



## EXTRATO DE AUTUAÇÃO Nº: 254381/18

Recebemos, mediante acesso ao serviço de peticionamento eletrônico eContas Paraná, a petição com os seguintes dados indicados pelo credenciado:

PROCESSO: 254381/18

ASSUNTO: **PRESTAÇÃO DE CONTAS DO PREFEITO MUNICIPAL**

### INFORMAÇÕES COMPLEMENTARES

Ano de exercício: 2017

### SUJEITOS DO PROCESSO

Entidade: **MUNICÍPIO DE IBEMA**

Gestor atual: **ADELAR ANTONIO ARROSI**

Gestor das Contas: **ADELAR ANTONIO ARROSI**

### DOCUMENTOS ANEXOS

- Ofício de Encaminhamento ( Ítem 01 - Ofício de Encaminhamento.pdf.p7s )
- Certidão de Habilitação do Contador ( Ítem 02 - Certidão de Regularidade Profissional.pdf.p7s )
- Balanço Patrimonial ( Ítem 03 - 01 - Anexo 14 - Balanço Patrimonial.pdf.p7s )
- Publicação do Balanço Patrimonial ( Ítem 03 - 02 - Publicação - Anexo 14 - Balanço Patrimonial.pdf.p7s )
- Relatório do Controle Interno ( Ítem 04 - Relatório do Controle Interno.pdf.p7s )
- Certidão de Regularidade Previdenciária ( Ítem 05 - Certificado de Regularidade Previdenciária.pdf.p7s )
- Publicação de Lei Municipal ( Ítem 06 - Certidão RPPS.pdf.p7s )
- Publicações do Demonstrativo Simplificado do RREO ( Ítem 07 - Publicações RREO.pdf.p7s )
- Publicações do Demonstrativo Simplificado do RGF ( Ítem 08 - Publicações RGF.pdf.p7s )
- Convocação para Audiências - Metas Fiscais LDO ( Ítem 09 - Edital de Convocação para Audiência Pública.pdf.p7s )
- Atas e Pareceres das Audiências - Metas Fiscais LDO ( Ítem 10 - Atas e Pareceres de Audiência Pública.pdf.p7s )

PETICIONÁRIO: **MUNICÍPIO DE IBEMA, CNPJ 80.881.931/0001-85, através do(a) Representante Legal ADELAR ANTONIO ARROSI, CPF 313.957.679-04**

Curitiba, 17 de abril de 2018 08:03:25



# TRIBUNAL DE CONTAS DO ESTADO DO PARANÁ

---

Ofício n.º 008/2018 - Cib

Ibema-Pr, 16 de abril de 2018.

Assunto: *Prestação de Contas Municipal*

Senhor Presidente,

O Município de Ibema, C.N.P.J. nº 80.881.931/0001-85, por seu representante legal, abaixo-assinado, vem por meio deste encaminhar os documentos que compõem a Prestação de Contas referente ao exercício financeiro de 2017.

Aproveitamos a oportunidade para informar que o Município de Ibema não possui entidade da Administração Indireta com prestação de contas individualizada, e que participa do Consórcio Intermunicipal de Saúde do Oeste do Paraná – CISOP, C.N.P.J. nº 00.944.673/0001-08, e do Consórcio Intermunicipal Samu Oeste – CONSAMU, C.N.P.J. nº 17.420.047/0001-07.

Atenciosamente,



**Adelar Antonio Arrozi**  
Prefeito

Excelentíssimo Senhor  
**JOSÉ DURVAL MATTOS DO AMARAL**  
DD. Presidente do Tribunal de Contas do Estado do Paraná  
Praça Nossa Senhora de Salete, s/n.º - Centro Cívico  
CEP:80.530-910 - Curitiba-PR.

**CONSELHO REGIONAL DE CONTABILIDADE - PR****CERTIDÃO DE REGULARIDADE PROFISSIONAL**

O **CONSELHO REGIONAL DE CONTABILIDADE - PR** CERTIFICA que o profissional identificado no presente documento encontra-se em situação **REGULAR** neste Regional, apto ao exercício da atividade contábil nesta data, de acordo com as suas prerrogativas profissionais, conforme estabelecido no art. 25 e 26 do Decreto-Lei n.º 9.295/46.

Informamos que a presente certidão não quita nem invalida quaisquer débitos ou infrações que, posteriormente, venham a ser apurados contra o titular deste registro, bem como não atesta a regularidade dos trabalhos técnicos elaborados pelo profissional da Contabilidade.

**CONSELHO REGIONAL DE CONTABILIDADE PR**

Certidão n.º: PR/2018/00001263  
Nome: RODRIGO SCATOLIN CPF: 025.154.999-29  
CRC/UF n.º PR-047066/O Categoria: CONTADOR  
Validade: 26.06.2018  
Finalidade: PRESTAÇÃO DE CONTAS

Confirme a existência deste documento na página [www.crcpr.org.br](http://www.crcpr.org.br), mediante número de controle a seguir:

CPF : 025.154.999-29 Controle : 7907.1459.7990.6463



ATIVO	Exercício Atual	Exercício Anterior	PASSIVO	Exercício Atual	Exercício Anterior
ATIVO CIRCULANTE	3.891.208,43	2.486.257,29	PASSIVO CIRCULANTE	736.744,27	681.485,96
CAIXA E EQUIVALENTES DE CAIXA	3.830.512,56	2.421.065,67	OBRIGAÇÕES TRABALHISTAS, PREVIDENCIÁRIAS E ASSISTENCIAIS A PAGAR A	136.337,12	178.770,65
CRÉDITOS A CURTO PRAZO	57.436,31	57.436,31	EMPRESTIMOS E FINANCIAMENTOS A CURTO PRAZO	359.145,39	345.949,73
DEMAIS CRÉDITOS E VALORES A CURTO PRAZO	3.259,56	7.755,31	FORNECEDORES E CONTAS A PAGAR A CURTO PRAZO	156.825,65	47.002,16
ATIVO NÃO-CIRCULANTE	26.888.735,68	25.994.191,16	DEMAIS OBRIGAÇÕES A CURTO PRAZO	84.436,11	109.763,42
ATIVO REALIZÁVEL A LONGO PRAZO	329.409,46	388.217,10	PASSIVO NÃO-CIRCULANTE	1.551.180,55	1.659.132,59
INVESTIMENTOS	825.658,63	358.167,83	OBRIGAÇÕES TRABALHISTAS, PREVIDENCIÁRIAS E ASSISTENCIAIS A PAGAR A	114.225,01	114.225,01
IMOBILIZADO	25.733.667,59	25.247.806,23	EMPRESTIMOS E FINANCIAMENTOS A LONGO PRAZO	1.436.955,54	1.544.907,58
<b>TOTAL</b>	<b>30.779.944,11</b>	<b>28.480.448,45</b>	<b>TOTAL DO PASSIVO</b>	<b>2.287.924,82</b>	<b>2.340.618,55</b>
			<b>PATRIMÔNIO LÍQUIDO</b>	<b>Exercício Atual</b>	<b>Exercício Anterior</b>
			AJUSTES DE AVALIAÇÃO PATRIMONIAL	-567.862,17	0,00
			RESULTADOS ACUMULADOS	29.059.881,46	26.139.829,90
			RESULTADO DO EXERCÍCIO	2.921.619,00	1.947.214,61
			RESULTADO DE EXERCÍCIOS ANTERIORES	26.139.829,90	24.195.155,29
			AJUSTES DE EXERCÍCIOS ANTERIORES	-1.567,44	-2.540,00
			<b>TOTAL DO PATRIMÔNIO LÍQUIDO</b>	<b>28.492.019,29</b>	<b>26.139.829,90</b>
			<b>TOTAL</b>	<b>30.779.944,11</b>	<b>28.480.448,45</b>
ATIVO FINANCEIRO	3.833.772,12	2.428.820,98	PASSIVO FINANCEIRO	615.943,34	781.052,43
ATIVO PERMANENTE	26.946.171,99	26.051.627,47	PASSIVO PERMANENTE	1.929.049,54	2.053.194,32
SALDO PATRIMONIAL				28.234.951,23	25.646.201,70

**COMPENSAÇÕES**

Saldo dos Atos Potenciais Ativos	Exercício Atual	Exercício Anterior	Saldo dos Atos Potenciais Passivos	Exercício Atual	Exercício Anterior
EXECUÇÃO DE DIREITOS CONVENIADOS E OUTROS INSTRUMENTOS	523.200,00	100.200,00	EXECUÇÃO DE OBRIGAÇÕES CONTRATUAIS	6.317.317,39	5.337.051,72
CONGÊNERES					
<b>TOTAL</b>	<b>523.200,00</b>	<b>100.200,00</b>	<b>TOTAL</b>	<b>6.317.317,39</b>	<b>5.337.051,72</b>

**DEMONSTRATIVO DO SUPERÁVIT/DEFICIT FINANCEIRO APURADO NO BALANÇO PATRIMONIAL**

DESTINAÇÃO DE RECURSOS	EXERCÍCIO ATUAL	EXERCÍCIO ANTERIOR
ORDINÁRIA	667.300,89	20.351,33
VINCULADA	2.550.527,89	1.627.417,22
0094 - Reticões em caráter consignatono	0,00	0,00
0101 - FUNDEB 60%	0,00	6.345,69
0103 - 5% sobre Transferencia Constitucionais FUNDEB	0,00	87,48
0104 - 25% sobre demais impostos vinculados a educacao	7.588,34	839,35
0105 - Alienação de Ativos da Educacao	25,21	23,85
0107 - Salario Educacao	66.348,25	21.825,16
0115 - MDE / Prog. Nac. Apoio Transporte Escolar	10,40	0,00
0121 - MDE/PNAE - MERENDA ESCOLAR	15.604,71	209,13

DEMONSTRATIVO DO SUPERÁVIT/DÉFICIT FINANCEIRO APURADO NO BALANÇO PATRIMONIAL

DESTINAÇÃO DE RECURSOS	EXERCÍCIO ATUAL	EXERCÍCIO ANTERIOR
0133 - FNDE - PDDE	0,00	42,20
0134 - FNDE - MANUT EDUC INFANTIL - APOIO A CRECHES	0,00	61,89
0137 - FNDE - APOIO A CRECHES - BRASIL CARINHOSO	0,00	5.757,05
0138 - Programa Estadual de Transporte Escolar - PETE	28,55	25,80
0139 - FNDE/PAR 2014 - AQUISIÇÃO DE MOBILIÁRIOS ESCOLARES	16.982,05	0,00
0303 - Saude - Receitas Vinculadas (EC 29/00 - 15%)	0,00	1.472,12
0312 - Saude / SUS Exames Laboratoriais	0,00	0,00
0369 - Serviços Prestados SUS	0,00	4.048,56
0371 - Atencao Primaria em Saude Estadual	32.965,44	74.863,75
0373 - SESA/Gestão do SUS	6.834,14	6.531,20
0374 - SESA/Bloco de Investimentos na Rede de Serviços de Saude	187.491,13	179.162,67
0375 - SESA/Assistência Farmacêutica - Custo	11.736,23	6.256,14
0376 - SESA/Assistência Farmacêutica - Capital	22.663,44	20.907,36
0377 - Convênio Federal/FNS - Aquisição Equipamentos - Proposta 09260.523000/1160-01	101.720,57	0,00
0378 - Convênio Federal/FNS - Aquisição Equipamentos - Proposta 09260.523000/1160-02	101.547,52	0,00
0495 - Atencao Basica	781.707,44	783.032,69
0496 - Atencao de Media e Alta Complexidade Ambulatorio e Hospital	103.208,93	89,14
0497 - Vigilancia em Saude	155.594,59	140.875,60
0498 - Assistencia Farmaceutica	16.592,23	15.725,10
0500 - Investimentos da Rede de Serviços de Saude - Portaria 203-GM. de 2007	3.651,66	3.489,42
0501 - Receitas de Alienacoes de Ativos	32.893,57	16.197,61
0504 - Outros Royalties e Compensacoes Financeiras e Patrimoniais Não Previdenciarias	9.067,81	0,00
0507 - COSIP - Contribuição de Iluminação Pública, Art. 149-A, CF	113,53	149,57
0510 - Taxa - Exercício Poder de Polícia	1.062,70	0,00
0511 - Taxa - Prestação de Serviços	17.627,91	0,00
0512 - CIDE (Lei 10666/04, art.1º B)	15.642,23	11.165,85
0514 - C.E.F - PRO-TRANSPORTE - PAVIMENTACAO ASFALTICA	0,00	-280.247,80
0713 - Multa de Transito - Convenio 10/2014 (Lei Federal 9503/97)	0,00	7.060,75
0718 - FNAS/IPBF	0,00	166,80
0720 - FNAS/PTMC	0,00	2.605,06
0724 - FNAS/IGDBF	2.922,38	2.922,38
0750 - CONVÊNIO MDA - IMPLEMENTOS AGRICOLAS	0,00	101.178,32
0765 - Convenio - Implantacao do Parque Ambiental	395.021,90	220.046,45
0766 - FEAS - PPAS III	1.354,45	4.921,94
0767 - FNAS - PAEFI REGIONALIZADO	533,53	3.475,18
0770 - FEAS - PPAS I	19.731,46	26.010,20


DEMONSTRATIVO DO SUPERÁVIT/DEFICIT FINANCEIRO APURADO NO BALANÇO PATRIMONIAL

DESTINAÇÃO DE RECURSOS	EXERCÍCIO ATUAL	EXERCÍCIO ANTERIOR
49702 - Vigilância em Saúde - VIGIASUS/IPR - Custeio	53.281,54	51.396,93
70006 - FNAS/SCFV	2.013,00	5.716,18
<b>TOTAL</b>	<b>3.217.828,78</b>	<b>1.647.768,55</b>

Notas:

- 01 - O Balanço Patrimonial abrange as Entidades da Administração Direta, com exceção do Poder Legislativo que utiliza sistema contábil diferente do Poder Executivo e não é possível a consolidação de informações.
- 02 - Desde o Exercício de 2013 é utilizado o Plano de Contas Aplicado ao Setor Público - PCASP.
- 03 - O Balanço Patrimonial evidencia a situação patrimonial estatística do município na data de 31/12/2017.
- 04 - Ativo Imobilizado - apresenta mensuração para seus itens com base no preço de aquisição e/ou construção.
- 05 - Demonstrativo do Superávit/Deficit - Fontes de Recursos com valores negativos - A Fonte de Recursos 614 refere-se a Operação de Crédito junto a Caixa Econômica Federal e encontra-se com valor negativo na coluna Exercício Anterior em razão de que fora empenhado o valor total da obra no Exercício Financeiro de 2016 e o valor de R\$ -280.247,80 representa o montante a liberar de recursos no Exercício Financeiro de 2017. Já as demais Fontes de Recursos que se encontram com valores negativos são relativas ao Superávit Financeiro do Exercício Anterior e são representadas com o numeral 3 no início de sua codificação, e seu valor deve ser somado a Fonte de Recursos do Exercício cuja codificação correlata é sem o numeral 3, e o resultado representa o Superávit Financeiro da respectiva Fonte de Recursos.

  
Adelar Arrosi  
PREFEITO

  
Rodrigo Scatolin  
Contador  
CRC Nº PR-047066/O-4

  
Yvonne E. Kemmler Gasparini  
MUNICÍPIO DE IBEEMA  
Controle Interno



O Município de Ibema/PR dá garantia da autenticidade deste documento, desde que visualizado através do site [www.pibema.pr.gov.br](http://www.pibema.pr.gov.br) - Certificado ICP - BRASIL

Município de Ibema  
Secretaria Municipal de Administração  
Av. Ney Euyrson Napoli, 1426 - CEP: 85478-000  
Gestão 2017/2020  
<http://www.pibema.pr.gov.br>

**ESTADO DO PARANÁ**  
**PREFEITURA MUNICIPAL DE IBEMA**  
Anexo 14 - Balanço Patrimonial  
Administração Direta

Betina Sizenani  
Exercício 2017  
Período: Janeiro a Dezembro  
Página: 1

ATIVO	Exercício Atual		Exercício Anterior		PASSIVO	Exercício Atual		Exercício Anterior	
ATIVO CIRCULANTE	3.891.208,43	2.485.257,29	PASSIVO CIRCULANTE	736.744,27	661.485,96				
CAIXA E EQUIVALENTES DE CAIXA	3.030.512,56	2.421.065,67	OBRIGAÇÕES TRABALHISTAS, PREVIDENCIARIAS E ASSISTENCIAIS A PAGAR A	136.337,12	178.770,65				
CREDITOS A CURTO PRAZO	57.438,31	57.436,31	EMPRESAS E FINANCIAMENTOS A CURTO PRAZO	359.148,59	345.848,73				
DEBITOS CREDITOS E VALORES A CURTO PRAZO	3.259,56	7.755,31	FORNecedores e contas a pagar a curto prazo	156.825,65	47.002,16				
ATIVO NÃO-CIRCULANTE	26.888.735,68	25.994.191,16	DEBITOS OBRIGAÇÕES A CURTO PRAZO	84.438,11	109.703,42				
ATIVO REALIZAVEL A LONGO PRAZO	329.409,46	388.217,10	PASSIVO NÃO-CIRCULANTE	1.551.180,55	1.659.132,59				
INVESTIMENTOS	625.658,63	358.167,83	OBRIGAÇÕES TRABALHISTAS, PREVIDENCIARIAS E ASSISTENCIAIS A PAGAR A	114.225,01	114.225,01				
IMOBILIZADO	25.733.667,59	25.241.806,23	EMPRESAS E FINANCIAMENTOS A LONGO PRAZO	1.436.955,54	1.544.907,58				
<b>TOTAL DO ATIVO</b>	<b>38.779.944,11</b>	<b>28.480.448,45</b>	<b>TOTAL DO PASSIVO</b>	<b>2.287.924,82</b>	<b>2.340.618,55</b>				

PATRIMÔNIO LÍQUIDO	Exercício Atual		Exercício Anterior	
AJUSTES DE AVALIAÇÃO PATRIMONIAL	-567.862,17	0,00		
RESULTADOS ACUMULADOS	29.059.881,46	25.139.829,90		
RESULTADO DO EXERCÍCIO	2.921.619,00	1.947.214,61		
RESULTADO DE EXERCÍCIOS ANTERIORES	26.139.829,90	24.195.159,29		
AJUSTES DE EXERCÍCIOS ANTERIORES	-1.567,44	-2.540,00		
<b>TOTAL DO PATRIMÔNIO LÍQUIDO</b>	<b>28.492.019,29</b>	<b>26.139.829,90</b>		
<b>TOTAL</b>	<b>38.779.944,11</b>	<b>28.480.448,45</b>		

ATIVO FINANCEIRO	Exercício Atual		Exercício Anterior		PASSIVO FINANCEIRO	Exercício Atual		Exercício Anterior	
ATIVO PERMANENTE	3.833.772,12	2.428.820,98	PASSIVO PERMANENTE	615.943,34	781.052,43				
SALDO PATRIMONIAL	28.946.171,99	26.051.627,47		1.939.048,54	2.053.194,32				
<b>TOTAL</b>	<b>32.779.944,11</b>	<b>28.480.448,45</b>		<b>28.234.951,23</b>	<b>25.644.201,70</b>				

COMPLEMENTAÇÕES	Saldo das Atas Potenciais Ativos		Saldo das Atas Potenciais Passivos		
	Exercício Atual	Exercício Anterior	Exercício Atual	Exercício Anterior	
EXECUÇÃO DE DIREITOS CONVENIADOS E OUTROS INSTRUMENTOS	523.200,00	100.200,00	EXECUÇÃO DE OBRIGAÇÕES CONTRATUAIS	6.317.317,29	5.337.091,72
<b>TOTAL</b>	<b>523.200,00</b>	<b>100.200,00</b>	<b>TOTAL</b>	<b>6.317.317,29</b>	<b>5.337.091,72</b>

DEMONSTRATIVO DO SUPERAVIT/DEFICIT FINANCEIRO APURADO NO BALANÇO PATRIMONIAL	EXERCÍCIO ATUAL		EXERCÍCIO ANTERIOR	
ORDENARIA	667.300,89	20.351,33		
VINCULADA	2.550.527,89	1.627.417,22		
0094 - Retenções em caráter consignativo	0,00	0,00		
0101 - FUNDEC 60%	0,00	8.345,69		
0103 - 5% sobre Transferência Constitucional FUNDEC	0,00	87,48		
0104 - 25% sobre demais impostos vinculados a educação	7.588,34	839,35		
0105 - Alienação de Ativos da Educação	25,21	23,85		
0107 - Salário Educador	66.348,25	21.825,16		
0115 - MDE / Prog. Nac. Apoio Transporte Escolar	10,40	0,00		
0121 - MDE/PAE - MERENDA ESCOLAR	15.604,71	209,13		





ESTADO DO PARANÁ  
PREFEITURA MUNICIPAL DE IBEMA  
Anexo 14 - Balanço Patrimonial  
Administração Direta

DEMONSTRATIVO DO SUPERÁVITODEFICIT FINANCEIRO APURADO NO BALANÇO PATRIMONIAL

DESTINAÇÃO DE RECURSOS	EXERCÍCIO ATUAL	EXERCÍCIO ANTERIOR
0133 - FUNDE - FODE	0,00	42,20
0134 - FUNDE - MANUT EDUC INFANTIL - APOIO A CRECHES	0,00	61,89
0137 - FUNDE - APOIO A CRECHES - BRASIL CARINHOSO	0,00	5.757,05
0138 - Programa Estadual de Transporte Escolar - PETE	28,55	25,80
0139 - FUNDEPAR 2014 - AQUISIÇÃO DE MOBILIÁRIOS ESCOLARES	18.992,05	0,00
0303 - Saúde - Recetas Vinculadas (EC 28/90 - 15%)	0,00	1.472,12
0312 - Saúde / SUS Exames Laboratoriais	0,00	0,00
0369 - Serviços Prestados SUS	0,00	4.048,56
0371 - Atendimento Primária em Saúde Estadual	32.985,44	74.863,75
0373 - SESA/Gestão do SUS	6.834,14	6.531,20
0374 - SESA/Bloco de Investimentos na Rede de Serviços de Saúde	187.491,13	179.162,67
0375 - SESA/Assistência Farmacêutica - Custeio	11.726,23	6.256,14
0376 - SESA/Assistência Farmacêutica - Capital	22.663,44	20.907,36
0377 - Convênio Federal/FNS - Aquisição Equipamentos - Proposta 052060 5230001160-01	101.720,57	0,00
0378 - Convênio Federal/FNS - Aquisição Equipamentos - Proposta 052060 5230001160-02	101.547,52	0,00
0495 - Atendimento Básico	781.707,44	783.032,69
0496 - Atendimento de Média e Alta Complexidade Ambulatorial e Hospitalar	103.208,93	89,14
0497 - Vigilância em Saúde	155.594,59	140.875,60
0498 - Assistência Farmacêutica	16.592,23	15.725,10
0500 - Investimentos da Rede de Serviços de Saúde - Portaria 203-GM, de 2007	3.651,66	3.469,42
0501 - Receitas de Aliações de Alivos	32.893,57	16.197,61
0504 - Outros Royalties e Compensações Financeiras e Patrimoniais Não Previdenciárias	9.067,81	0,00
0507 - COSIP - Contribuição de Iluminação Pública, Art. 149-A, CF	113,53	149,57
0510 - Taxa - Exercício Poder de Polícia	1.062,70	0,00
0511 - Taxa - Prestação de Serviços	17.627,91	0,00
0512 - CIDE (Lei 10968/04, art. 1º B)	15.642,23	11.168,95
0614 - C.E.F. - PRO-TRANSPORTE - PAVIMENTAÇÃO ASFALTICA	0,00	-280.247,90
0713 - Multa de Trânsito - Convênio 10/2014 (Lei Federal 9503/97)	0,00	7.060,75
0718 - FNAS/PBF	0,00	166,80
0720 - FNAS/PTMC	0,00	2.005,06
0724 - FNAS/GOBF	2.922,38	2.922,38
0790 - CONVÊNIO MDA - IMPLEMENTOS AGRICOLAS	0,00	101.178,32
0765 - Convênio - Implantação do Parque Ambiental	395.021,90	220.046,45
0766 - FEAS - PPA3 III	1.354,45	4.921,54
0767 - FNAS - PAEFI REGIONALIZADO	533,53	3.475,18
0770 - FEAS - PPA3 I	19.731,46	26.010,20



ESTADO DO PARANÁ  
PREFEITURA MUNICIPAL DE IBEMA  
Anexo 14 - Balanço Patrimonial  
Administração Direta

DEMONSTRATIVO DO SUPERÁVITDEFICIT FINANCEIRO APURADO NO BALANÇO PATRIMONIAL

DESTINAÇÃO DE RECURSOS	EXERCÍCIO ATUAL	EXERCÍCIO ANTERIOR
0680 - Contribuição e Legados de Entidades não Gover. ECARMI/COCA	87.454,03	82.755,82
0694 - BLOCO DA PROTEÇÃO SOCIAL BÁSICA	100.299,56	51.629,39
0696 - BLOCO DA GESTÃO DO SUAS	11.423,59	6.692,69
0698 - BLOCO DA PROTEÇÃO SOCIAL ESPECIAL DE MÉDIA COMPLEXIDADE	13.618,54	7.589,60
0640 - BLOCO DA GESTÃO DO PROGRAMA BOLSA-FAMÍLIA E CADASTRO ÚNICO	25.816,72	22.985,10
3101 - FUNDEB 60% - Exercícios Anteriores	0,00	0,00
3103 - 5% sobre Transferência Constitucional FUNDEB - Exercícios Anteriores	0,00	0,00
3104 - 25% sobre demais impostos vinculados à educação - Exercícios Anteriores	0,00	0,00
3107 - Salário Educação - Exercícios Anteriores	0,00	0,00
3121 - MERENDA ESCOLAR - Exercícios Anteriores	0,00	0,00
3133 - FUNDE - P/DOE - Exercícios Anteriores	0,00	0,00
3134 - FUNDE - MANUT EDUC INFANTIL - APOIO A CRECHES - Exercícios Anteriores	0,00	0,00
3137 - FUNDE - APOIO A CRECHES - BRASIL CARINHOSO - Exercícios Anteriores	0,00	0,00
3138 - Programa Estadual de Transporte Escolar - PETE - Exercícios Anteriores	0,00	0,00
3303 - Saúde - Recursos Vinculados IEC 29/00 - 15% - Exercícios Anteriores	0,00	0,00
3369 - Serviços Prestados SUS - Exercícios Anteriores	0,00	0,00
3371 - Atenção Primária em Saúde Estadual - Exercícios Anteriores	-234,44	-2.497,80
3495 - Atenção Básica - Exercício Anterior	-16.593,66	0,00
3496 - Atenção de Média e Alta Complexidade Ambulatorial e Hospitalar - Exercícios Anteriores	0,00	0,00
3497 - Vigilância em Saúde - Exercícios Anteriores	0,00	0,00
3498 - Assistência Farmacêutica - Exercícios Anteriores	0,00	0,00
3501 - Receitas de Alencas de Alvos - Exercícios Anteriores	0,00	0,00
3507 - COSIP - Contribuição de Iluminação Pública Art. 149-A, CF - Exercícios Anteriores	0,00	-6.305,63
3512 - CIDE (Lei 10866/04 art 1º B) - Exercícios Anteriores	0,00	-2.013,00
370006 - FNAS/SCFV - Exercícios Anteriores	0,00	0,00
3713 - Multa de Trânsito - Convênio 10/2014 (Lei Federal 9803/97) - Exercícios Anteriores	0,00	0,00
3718 - FNAS/PPGF - Exercícios Anteriores	0,00	0,00
3720 - FNAS/PTMC - Exercícios Anteriores	0,00	0,00
3766 - FEAS - PPA3 - Exercícios Anteriores	0,00	0,00
3767 - FNAS - PAEFN REGIONALIZADO - Exercícios Anteriores	0,00	0,00
3770 - FEAS - PPA3 - Exercícios Anteriores	0,00	0,00
3934 - BLOCO DA PROTEÇÃO SOCIAL BÁSICA - Exercícios Anteriores	0,00	0,00
3936 - BLOCO DA GESTÃO DO SUAS - Exercícios Anteriores	0,00	0,00
3938 - BLOCO DA PROTEÇÃO SOCIAL ESPECIAL DE MÉDIA COMPLEXIDADE - Exercícios Anteriores	0,00	0,00
3940 - BLOCO DA GESTÃO DO PROGRAMA BOLSA-FAMÍLIA E CADASTRO ÚNICO - Exercícios Anteriores	0,00	0,00
49701 - Vigilância em Saúde - VIGIA/SUBSR	145.076,71	22.624,66





**ESTADO DO PARANÁ**  
**PREFEITURA MUNICIPAL DE IBEMA**  
Anexo 14 - Balanço Patrimonial  
Administração Direta


Berna Sistemas  
Exercício 2017  
Período: Janeiro a Dezembro  
Página 4


DEMONSTRATIVO DO SUPERÁVIT/DÉFICIT FINANCEIRO APURADO NO BALANÇO PATRIMONIAL			
DESTINAÇÃO DE RECURSOS	EXERCÍCIO ATUAL	EXERCÍCIO ANTERIOR	
49702 - Vigilância em Saúde - VIGI/SUS/PR - Cateto	53.281,54	51.395,93	
70006 - FMS/SCFV	2.013,00	5.716,18	
<b>TOTAL</b>	<b>3.217.828,76</b>	<b>1.547.758,55</b>	

Notas:

- 01 - O Balanço Patrimonial abrange as Entidades da Administração Direta, com exceção do Poder Legislativo que utiliza sistema contábil diferente do Poder Executivo e não é possível a consolidação de informações.
- 02 - Desde o Exercício de 2013 é utilizado o Plano de Contas Aplicado ao Setor Público - PCA/SP.
- 03 - O Balanço Patrimonial evidencia a situação patrimonial estática do município na data de 31/12/2017.
- 04 - Ativo mobilizado - apresenta menção para seus itens com base no preço de aquisição e/ou construção.
- 05 - Demonsrativo do Superávit/Déficit - Forças de Recursos com valores negativos - A Fonte de Recursos 614 refere-se a Operação de Crédito junto à Caixa Econômica Federal e encontra-se com valor negativo na coluna Exercício Anterior em razão de que fora empenhado o valor total da obra no Exercício Financeiro de 2016 e o valor de R\$ -290.247,80 representa o montante a liberar de recursos no Exercício Financeiro de 2017. Já as demais Fontes de Recursos que se encontram com valores negativos são relativas ao Superávit Financeiro do Exercício Anterior e são representadas com o numeral 3 no início de sua codificação, o seu valor deve ser somado a Fonte de Recursos do Exercício cuja codificação comecia a sem o numeral 3, e o resultado representa o Superávit Financeiro da respectiva Fonte de Recursos.

  
**Adelar Arrósi**  
PREFEITO

  
**Rodrigo Scatolin**  
Contador  
CRC Nº PR-047066/O-4

  
**Vinícius E. Rossetti**  
MUNICÍPIO DE IBEMA  
Controlador Interno

**MUNICÍPIO DE IBEMA**  
**RELATÓRIO DO CONTROLE INTERNO (EXECUTIVO)**

**Exercício de 2017**

**1. Normatização**

A Lei nº. 032/2007 que dispõe sobre o Sistema de Controle Interno Municipal, nos termos do artigo 31 da Constituição Federal e do artigo 59 da Lei Complementar nº. 101/2000 e cria a Unidade Central de Controle Interno do Município de Ibema e dá outras providências, datada de 09/07/2007, foi publicado em órgão oficial de divulgação do município na data de 12/07/2007.

Fez-se necessário a alteração do Caput e o §1º do artigo 12, da Lei nº. 032/2007, passando a vigorar a redação da Lei nº. 48/2007 com data de 18/10/2007, publicado em órgão oficial de divulgação do município em 19/10/2007.

Através do Decreto nº. 10/2008 foi regulamentada a Lei Municipal nº. 032 de 09 de julho de 2007, que dispõe sobre a organização do sistema de Controle Interno da Administração Municipal e estabelece outras providências, publicado em órgão oficial de divulgação do município, na data de 09/02/2008.

**2. Qualificação do responsável pelo Controle Interno no exercício de 2017 e pela emissão deste relatório**

1.º CONTROLADOR	
Nome: Vanuze Elizabeth Kemmrich Gonçalves	CPF: 900.820.879-20
Período de responsabilidade: 16/09/2009	
Servidor ocupante de cargo efetivo? <input checked="" type="checkbox"/> SIM <input type="checkbox"/> NÃO	
Nome do cargo ocupado: Controlador Administrativo Interno	

**3. Relação de Servidores**

Para desenvolver as atividades junto a Unidade Central de Controle Interno do Município de Ibema foi designada através de Concurso Público Municipal Nº. 001/2009, e nomeada através do Decreto Nº. 043/2009 na data de 16 de Setembro de 2009, com publicação em órgão oficial com data de 18/09/2009, a servidora Vanuze Elizabeth



Kemmrich Gonçalves, ocupante do cargo efetivo de Controle Administrativo Interno, como responsável pelo setor de Controle Interno.

#### 4. Atividades Desenvolvidas pelo Controle Interno no exercício de 2017

O presente relatório tem como objetivo fundamental levar ao conhecimento das autoridades competentes, do controle externo e da sociedade, informações adicionais e de forma simplificada da ação governamental programada para 2017, a partir da execução do orçamento e da avaliação da gestão administrativa por seus aspectos: contábil, financeiro, orçamentário, patrimonial e operacional. Assim, este relatório, se constitui em um instrumento auxiliar a fim de conduzir a gestão pública municipal, tornando-a essencialmente voltado para o atendimento dos interesses públicos no tocante à legalidade, legitimidade, economicidade, moralidade e eficiência na administração dos recursos e bens públicos. A estrutura pública administrativa não se realiza eficazmente sem uma sólida base de sustentação que possibilite seu crescimento e o atingimento das metas propostas por seus gestores.

As ações e metas estabelecidas pela administração pública do município foram acompanhadas em função do volume de recursos envolvidos, da aplicação das políticas de governo, da execução e alterações orçamentárias, do cumprimento de metas fiscais, enfim dos atos administrativos de uma forma geral, de modo a diminuir o risco de possíveis irregularidades, inclusive, reduzir o risco de possíveis atos de improbidades administrativas. O resultado esperado, em todas as atividades do plano de trabalho, foi de assegurar a utilização de rotinas eficazes em todos os setores da administração municipal, além de garantir a adequação de todos os atos à legislação pertinente.

#### Da metodologia:

A elaboração do relatório foi resultado da aplicação do plano de ações desenvolvido exclusivamente para realização dos trabalhos de acompanhamento setorial no decorrer do exercício de 2017, com objetivo de analisar a confiabilidade e fidedignidade dos registros e dos mecanismos de controle, visando avaliar a eficiência e eficácia da aplicação dos recursos envolvidos, conforme legislação pertinente.



O relatrio configura um plano de trabalho organizado cronologicamente, divididos entre atividades e aes, tendo como base  aplicao de questionrios nos setores, o cumprimento do cronograma de atividades mensais, reunies com responsveis de cada setor visitado. As visitas e reunies realizadas, bem como as entrevistas com os responsveis por cada setor, contribuíram para elaborao do relatrio, pois possibilitaram a conferncia dos demonstrativos e exame da documentao fornecida.

Quanto  verificao dos demonstrativos, os mesmos foram analisados bimestralmente, com o objetivo de proceder atravs da anlise,  concluso a respeito do desempenho administrativo dos atos da gesto pblica municipal, buscando essencialmente a qualidade da prestao dos servios pblicos. Entende-se que o controle permanente, seja prvio ou ainda quer seja concomitante, pode avaliar e impedir em tempo hbil, o descumprimento dos ditames legais.

Seguem os fatores verificados dentre as atividades desenvolvidas pelo setor de Controle Interno no decorrer do exerccio de 2017, de acordo com as atribuies, visando exercer o acompanhamento dos atos administrativos, avaliando os resultados da gesto, adotando quando necessrio, as orientaes e providncias cabíveis objetivando a eficincia e a eficcia na aplicao dos recursos pblicos.

N	Perodo avaliado 2017	Setor	Aes/Pontos de Controle	Metodologia Utilizada	% ou amostra avaliada	Concluso
01	Janeiro a Maro	Executivo/Contabilidade/Controle Interno	Acompanhamento do fechamento do balano financeiro do exerccio, anlise dos dados	Anlise documental, exames de relatrios conclusivos, verificao das publicaes	100%	Regular







PREFEITURA DO MUNICÍPIO

# IBEMA

RESILIENTE



			referentes ao SIM/AM, acompanhamento da publicação dos Relatórios de RGF e RREO. Envio ao Tribunal de Contas da Prestação de Contas Anual juntamente com o Relatório/Parecer Anual do Controle Interno.	, comparação de documentação. Envio de relatório.		
02	Março a Abril	Administração e Finanças	Verificar os parâmetros de controle quanto aos gastos com as despesas fixas como: água, luz, telefone, fotocópias, correios, a fim de conscientizar o uso racional pela equipe, mantendo a qualidade dos serviços	Análise e exames de documentação, conferência dos procedimentos adotados na concessão de diárias aos servidores.	80%	Regular





PREFEITURA DO MUNICÍPIO

# IBEMA

R E S I L I E N T E



			prestados; Verificar as concessões de diárias e pagamentos de ressarcimentos;			
03	Fevereiro, Maio e Setembro	Planejamento e Orçamento Público	Acompanhamento das programações/alotações orçamentárias; Cumprimento das metas previstas no: PPA, LDO, LOA.	Análise documental, verificação de relatórios, participação nas audiências públicas.	100%	Regular
04	Maio a Julho	Secretaria de Viação e Obras Frotas	Análise do cadastro de veículos e máquinas; Verificação do km percorrido e o consumo efetivo de combustível por	Lançamentos em sistema próprio das despesas com combustíveis e pneus, comparações de	100%	Regular





PREFEITURA DO MUNICÍPIO

# IBEMA

RESILIENTE



			veículos;  Análise da manutenção geral dos veículos, controle referente à aquisição/substituição de pneus, com registro do km quando da troca;	relatórios, exames e verificações de documentos, visitas no pátio de máquinas.		
05	Junho a Julho	Licitações e Contratos	Acompanhamento dos processos licitatórios, nas diversas modalidades, verificando a formalização dos processos, análise de editais, execução de contratos, atendimento a legislação – Lei 8.666/93 – 10.520/02.	Aplicação de questionário e entrevistas com setor, verificação da existência dos orçamentos prévios, conferência da solicitação de abertura do processo,	80%	Regular





PREFEITURA DO MUNICÍPIO

# IBEMA

RESILIENTE



				acompanha mento por amostra na elaboração de editais, participação da abertura dos processos, acompanha mento das etapas de habilitação e análise de propostas. Acompanha mento das fases do processo como um todo, adjudicação /homologação, publicação, contrato, extrato, publicações pertinentes.		
06	Bimestral	Secretaria de Administração e Finanças	Acompanhar as transferências voluntárias de	Exames e comparações de	100%	Regular





PREFEITURA DO MUNICÍPIO

# IBEMA

RESILIENTE



		Transferências Voluntárias	acordo com a Lei 13.019/2014 bem como a verificação dos registros das informações necessárias no SIT do TCE.  Verificar o cumprimento de normas e procedimentos para planejamento, celebração, controle e prestação de contas de convênios e termos de colaboração, tanto na condição de concedente como na de tomador de recursos;  Verificar o fluxo da formalização dos termos;  Verificar o	documentos , análise dos Termos de Colaboração o firmados, acompanhamento das certidões negativas e condicionali dades para efetivação dos repasses. Conferência e formalizaçã o no SIT/TCE.		
--	--	-------------------------------	---	--	--	--





PREFEITURA DO MUNICÍPIO

# IBEMA

RESILIENTE



			desempenho dos fiscais de convênios e termos de colaboração;  Avaliação da regular execução da parceria, cumprimento do plano de trabalho, movimentação financeira, comprovante de despesas;			
07	Julho a Agosto	Empenhos/Pagamentos	Acompanhamento dos saldos por fonte de recursos; Verificação da emissão de empenho prévio, acompanhamento da regularidade fiscal do fornecedor quando dos pagamentos, verificação da	Exame da documentação comprobatória, verificação do processo de emissão cronológica de empenhos, fases da despesa, empenho, liquidação, pagamento.	80%	Regular







			ordem cronológica de pagamentos por liquidação;			
08	Agosto a Setembro	Patrimônio	Análise dos registros dos bens patrimoniados. Verificar a cessão de uso de bens imóveis e dos bens móveis através de termos de comodato devidamente assinados e vigentes. Verificar os procedimentos para levantamento e confrontação dos bens nos locais em que estão alocados, bem como a periodicidade da realização dos levantamentos pela comissão. Acompanhamento	Visitas in loco para acompanhamento da realização do levantamento de bens especificamente os cedidos em comodato. Acompanhamento junto a Comissão para Avaliação de bens móveis inservíveis. Acompanhamento do registro das baixas no sistema do patrimônio, dos bens baixados	80%	Regular



PREFEITURA DO MUNICÍPIO

# IBEMA

RESILIENTE



			to de procedimento para desapropriação de imóveis; Acompanhamento da avaliação dos bens inservíveis destinados a leilão. Acompanhamento da execução de leilões, e da conclusão no processo de final de arremate dos bens;	por alienação em leilão.		
09	Setembro a Outubro	Gestão administrativa	Verificação no processo de elaboração, revisão e publicação das informações disponibilizadas no Portal Transparência de acordo com a Lei 12.527/2011. Acompanhamen	Acompanha mento da disponibiliza ção das informações na home page do município, das publicações no órgão oficial do município.	80%	Regular







PREFEITURA DO MUNICÍPIO

# IBEMA

RESILIENTE



			to dos prazos para envio dos dados do SIM/AM;  Acompanhamen to do cumprimento das obrigações contidas na IN 129/2017, referente à Agenda de Obrigações; Publicações oficiais.	Conferência de prazos para cumprimento da agenda de obrigações; Acompanhamento das publicações e atualizações das informações disponibilizadas.		
10	Fevereiro, Junho e Novembro	Educação	Acompanhamen to das reuniões do Conselho do FUNDEB.  Acompanhamen to das ações do Comitê do Transporte Escolar.  Acompanhamen to das condições de	Visitas in loco, entrevistas e aplicação de questionários; reuniões e orientação na execução dos relatórios.	100%	Regular





			oferta da merenda escolar na aquisição, armazenamento, preparação e fornecimento.  Controle mensal de estoques de materiais de consumo nas Escolas e CMEIS.	Coleta mensal do controle de estoques de todos os materiais de consumo;  Ações que envolvam medidas de controle.		
11	Mensal	Gestão Fiscal  Limites Constitucionais	Acompanhamento dos limites com despesa com pessoal, em caso de extrapolação, medidas adotadas para recondução aos limites estabelecidos pela LRF; Índices de aplicação com gastos na Saúde e Educação;  Acompanhamento	Verificação e análise de relatórios emitidos, comparação com os relatórios emitidos pelo TCE após remessa dos dados SIM/AM, exame mensal dos relatórios com despesa com	80%	Regular com ressalva



PREFEITURA DO MUNICÍPIO

# IBEMA

RESILIENTE



			to da publicação nas datas estabelecidas dos relatórios de RGF e RREO.	peçoal, acompanha mento dos limites constitucionais de aplicação com Saúde, e Educação.		
12	Maio a Agosto	Saúde	Verificação do controle da entrada e distribuição de medicamentos, de materiais médicos hospitalares, odontológicos; Verificação referente à aquisição, armazenamento e fornecimento. Verificação das normas aplicáveis à destinação final de resíduos - lixo hospitalar. Acompanhamento da aplicação	Visitas in loco, verificação do arquivo físico da documentação relativa ao controle de estoques, inclusive de dispensação; comparação do estoque físico, com o sistema de transferências de medicament	80%	Regular





			dos recursos destinados a Saúde;	os. Reuniões, aplicação de questionário de auditoria, exame do gerenciamento das ações voltadas à saúde;		
13	Setembro a Novembro	Assistência Social  FMAS- Fundo Municipal de Assistência Social.  FMDCA- Fundo Municipal dos Direitos da Criança e do Adolescente.	Verificar a existência de cadastro atualizado para o efetivo controle no atendimento aos beneficiários das ações da assistência social.  Acompanhamento dos gastos com recursos vinculados destinados aos Fundos, recebidos pelo município.	Reuniões com conselhos da Assistência, Conselho da Criança e do Adolescent e, e demais conselhos do município, exame da documentação referente aos relatórios de gestão	100%	Regular







PREFEITURA DO MUNICÍPIO

# IBEMA

RESILIENTE



				Pareceres bimestrais referentes ao Relatório de Gestão do Fundo Municipal dos Direitos da Criança e do Adolescente. Acompanhamento das reuniões dos Conselhos.	da secretaria, aplicação dos recursos, emissão de parecer sobre os relatórios; Aplicação de questionário de auditoria a secretária executiva dos conselhos;		
14	Maio a Julho	Compras e Controle de estoques	-	Verificar a contratação direta por emergência, com justificativa; Promover o controle de estoques de entradas e saídas individualizadas de materiais de consumo; Verificação das normas	a Comparação do efetivo controle das entradas e saídas de materiais de consumo, em todos os setores da administração. Exame das notas fiscais e documentação referente	100%	Regular





PREFEITURA DO MUNICÍPIO

# IBEMA

RESILIENTE



			utilizadas pelo fiscal de contratos quanto à execução em função da aquisição de bens de consumo ou serviços contratados.	ao recebiment o de materiais de consumo e permanente s; Verificação das notas fiscais com devido carimbo de atesto pela Comissão de recebiment o de Bens. Visitas nos setores;		
15	Agosto a Setembro	Recursos Humanos	Verificar a existência de cadastro de atualizado de pessoal. Acompanhar os controles de admissão, exoneração, aposentadorias; Acompanhamen to do envio do SIAP, conforme	Exame da documentaç ão, vistas as rotinas no setor das atividades relacionada s ao RH; Verificação quanto ao cumpriment o da	80%	Regular







			<p>IN vigente, controle dos registros e envio da folha de pagamento de pessoal, as retenções legais pertinentes nos contratos temporários;</p> <p>Verificar a manutenção do programa para avaliação de desempenho dos servidores; Acompanhar as progressões do plano de cargos e salários;</p>	<p>agenda de obrigações referentes ao envio do SIAP e Folha de Pagamento; Entrevista com diretor do departamento.</p> <p>Aplicação de questionário de auditoria;</p>		
16	Outubro a Novembro	Setor Jurídico	<p>Acompanhamento do andamento dos processos administrativos e judiciais;</p> <p>Verificar a existência da cobrança da dívida ativa;</p>	<p>Exame e verificação documental. Coleta das informações sobre a rotina do setor com os assessores jurídicos;</p>	80%	Regular



			Acompanhamen to dos procedimentos de sindicância interna;			
17	Novembro	Obras e Engenharia	Acompanhamen to dos convênios e Operações de Crédito.	Reunião com setor, visitas nas obras. Verificação da documentaç ão, medição, termos de recebiment os.	90%	Regular
18	Fevereiro, Junho e Dezembro.	Secretarias Municipais/De partamentos	Acompanhamen to dos contratos de prestação de serviços terceirizados. Verificar quais parâmetros utilizados para controle dos gastos e execução dos mesmos. Atendimento as solicitações internas,	Análise documental; visitas in loco, reuniões conforme demanda de cada secretaria; Ações que envolvam critérios para resolução de	100%	Regular





PREFEITURA DO MUNICÍPIO

# IBEMA

RESILIENTE



			<p>conforme necessidade da administração e recomendações efetuadas no decorrer do exercício, em função de situações imprevistas, ou voltadas à regularidade na aplicação de recursos. Orientação quanto aos procedimentos de interesse de uma Secretaria ou da Administração como um todo. Acompanhamen to da emissão de APA, advertências e alertas pelo TCE com indicação das medidas e solução adotadas.</p>	<p>possíveis irregularida des.</p>		
--	--	--	---	--	--	--





PREFEITURA DO MUNICÍPIO

# IBEMA

RESILIENTE



19	Dezembro	Setor de Controle Interno	Elaboração do cronograma e planejamento das ações do controle interno para o exercício de 2018;	Ações de circularização, planejamento de auditorias nos departamentos; intensificação de visitas objetivando os controles nas ações que já foram objeto de verificações, mas que necessitem de atenção reiterada; Exames e verificação de documentação.	100%	Regular
----	----------	---------------------------	---	---	------	---------







## 5. Considerações relevantes e medidas recomendadas em relação ao item 4;

**01-** Período avaliado: Janeiro a Março – Setor: Contabilidade – Ações/Pontos de Controle: Acompanhamento do fechamento dos relatórios do exercício financeiro de 2017 e envio ao Tribunal de Contas acompanhado do relatório de Gestão do Controle Interno; metodologia: análise documental, por amostra, conclusão:

No período de janeiro a março de 2017, o setor trabalhou entre as demais atividades desenvolvidas, na coleta das informações para conclusão do relatório do controle interno. O Relatório do Controle Interno é um dos documentos que integram a prestação de contas anual dos órgãos jurisdicionados analisada pelo Tribunal de Contas. Foram examinados relatórios contábeis e analisados os resultados das avaliações e questionários aplicados nos setores no decorrer de 2017. As informações obtidas através do setor contábil serviram como base na verificação do registro quanto à execução orçamentária e extra orçamentária, na geração e consolidação dos registros contábeis, bem como na finalização da prestação de contas anual e encaminhamento ao TCE no prazo estabelecido.

Houve atuação junto às unidades responsáveis para o correto fluxo de documentos, bem como o procedimento ao acompanhamento da remessa tempestiva dos dados referente ao SIM AM.

**02-** Período avaliado: Março a Abril – Setor: Secretaria de Administração e Finanças – Ações/Pontos de Controle: Verificar os parâmetros de controle quanto aos gastos com das despesas fixas como: água, luz, telefone, fotocópias, correios, a fim de conscientizar o uso racional pela equipe, mantendo a qualidade dos serviços prestados; Verificar as concessões de diárias e ressarcimentos; metodologia utilizada: Acompanhamento dos procedimentos adotados no que concernem às diárias e ressarcimentos; metodologia: abordagem no setor, conclusão:

A redução das despesas fixas é pauta importante no município. Embora muitas vezes só venha à tona em momentos de baixa arrecadação e em momentos de endividamentos, esse controle é estratégico para a sobrevivência de qualquer órgão. Através da análise financeira das despesas do município, pode-se estudar a redução de gastos e conscientizar o uso racional pela equipe. Desta forma, além da constante



PREFEITURA DO MUNICÍPIO

# IBEMA

RESILIENTE



conscientização com a utilização do que é público, mantem-se um controle, por exemplo, dos serviços utilizados através dos "Correios", evitando o uso por terceiros ou ainda que seja pago sem ser utilizado. Ações simples como desligar as luzes, monitores, enfim mudanças em rotinas comuns podem interferir nos custos mensais do município, o comprometimento de toda a equipe, nos diversos setores, é fundamental.

Quanto à questão de diárias estão regulamentadas através da Lei 168/2015, e são disponibilizadas dentro do prazo previsto. A concessão de diária fica condicionada à existência de dotação orçamentária e financeira disponíveis. No município o controle das diárias fica a cargo da secretaria de administração e finanças, atendendo desta forma a instrução do TCE, onde orienta que o custeio para viagens para servidores e agentes políticos devem estar disciplinado em lei específica, ter motivação justificada e fiscalização do controle interno de cada órgão.

**03- Período avaliado:** Fevereiro, Maio e Setembro – Setor: Orçamento – Ações/Pontos de Controle: Acompanhamento da aplicação das metas contidas no PPA, LDO, LOA, verificação das alterações orçamentárias no exercício; Audiências Públicas; Metodologia: Análise documental; participação em audiências públicas; avaliação por amostra, conclusão:

Dispõe o § 1º do artigo 165 da Constituição Federal que a lei que instituir o plano plurianual estabelecerá, de forma regionalizada, as diretrizes, objetivos e metas da administração pública federal para as despesas de capital e outras delas decorrentes e para as relativas aos programas de duração continuada. Da mesma forma, no âmbito municipal também tais elementos são observados. O Plano Plurianual estabelece o planejamento das despesas de capital e dos programas de caráter contínuo relativamente aos três últimos anos do mandato e do primeiro ano do mandato seguinte.

O Plano Plurianual (PPA), para o quadriênio de 2014 a 2017, foi aprovado pela Lei Municipal nº 042/2013 de 01 de outubro de 2013, o Plano Plurianual é o principal instrumento de planejamento de médio prazo de ações de governo, abrangendo as diretrizes, os objetivos e as metas da administração pública para as despesas de capital e outras delas decorrentes e para as relativas aos programas de duração continuada. A Lei de Diretrizes Orçamentária (LDO), para o exercício de 2017, foi aprovada pela Lei nº







197/2016 de 24 de Maio de 2016, estabelece as metas e prioridades para o exercício financeiro seguinte e a Lei Orçamentária (LOA) para o exercício de 2017, foi aprovada pela Lei nº 221/2016 de 06 de dezembro de 2016, elaborada anualmente, a LOA busca concretizar algumas das previsões constantes no Plano Plurianual. Para atingir esse objetivo, a LOA programa suas ações com base nas prioridades propostas pela LDO, definindo também as receitas e fixando as despesas referente ao seu respectivo exercício fiscal, incluindo os três orçamentos: fiscal, orçamento de investimentos e de seguridade social. O Orçamento Fiscal do Município aprovado pela Lei Municipal nº 221/2016, estima a Receita em R\$ 17.950.000,00 e fixa a Despesa em 17.151.000,00. A dotação Reserva de Contingência foi orçada em R\$ 89.400,00 o que corresponde a 0,52% do orçamento da despesa. As metas estabelecidas no PPA foram atingidas podendo-se atestar por sua regularidade, avaliando-se a adequação, inclusão ou redução de metas, e acompanhando-se também estas adequações na Lei de Diretrizes Orçamentárias (LDO) e no Orçamento Anual (LOA), com as devidas alterações orçamentárias através de Créditos Suplementares e/ou Créditos Especiais devidamente autorizados por Lei e/ou Decretos;

Embora a LOA estabeleça as dotações orçamentárias para o exercício subsequente, em função das mudanças que ocorrem na execução das ações e projetos durante o exercício em execução, é comum a realização de ajustes e adequações mediante abertura de créditos orçamentários adicionais, os quais podem ser suplementares destinados a reforços de dotação orçamentária, especiais destinados a despesas para as quais não haja dotação orçamentária específica e extraordinária destinada a despesas urgentes e imprevisíveis.

Durante o exercício de 2017, o município procedeu às alterações orçamentárias através de abertura de crédito adicional suplementar e crédito adicional especial no orçamento vigente, tendo como cobertura a redução parcial ou total de dotações orçamentárias, excesso de arrecadação por fonte e superávit financeiro do exercício anterior. Com base na legislação, o poder executivo estava autorizado a abrir créditos suplementares até o limite de 3% (três por cento), conforme Lei 221/2016, do total das despesas fixadas, havendo no decorrer do exercício a necessidade da abertura de Créditos Adicionais Especiais e Créditos Adicionais Suplementares com Lei e Decretos específicos,





conforme prescrito no artigo 43 da Lei 4.320/64, tendo sido publicados no rgo oficial do municpio, constatando-se, a regularidade das aes.

As Audincias Pblicas, obrigrias para elaborao e confeco do oramento pblico, ocorreram para dar suporte para gesto pblica. Nestas audincias foram discutidas as metas e aes que aprovadas fizeram parte do oramento. Houve tambm  realizao das audincias pblicas para avaliao do cumprimento das metas fiscais, ocorreram nos prazos previstos, com elaborao de ata e lista de presenas dos participantes. Foram analisados os dados referentes em todos os quadrimestres em questo, podendo avaliar a evoluo da receita oramentria e da receita corrente lquida, bem como a execuo oramentria e as metas de arrecadao. Pode-se evidenciar a aplicao dos recursos na Sade, Educao, aplicao do Fundeb e acompanhar os gastos com Pessoal do poder executivo.

Realizou-se  declarao da publicidade do RREO na pgina do TCE/PR referente aos bimestres do exerccio, bem como os mesmos foram assertivamente publicados no rgo de Divulgao Oficial do Municpio.

**04-** Perodo avaliado: Maio a Julho – Setor: Secretaria de Viao, Obras e Urbanismo: Frotas – Aes/Pontos de Controle: Anlise do preenchimento do dirio de bordo de veculos e mquinas; Verificao do km percorrido e o consumo efetivo de combustvel; Controle da aquisio e substituio de pneus; Metodologia utilizada: Verificar os procedimentos de controle de frotas. Verificao dos veculos no ptio de mquinas. Instruo do correto preenchimento dos dirios de bordo, acompanhamento da manuteno dos veculos. Verificao da documentao, avaliao por amostra, concluso:

No municpio, atravs da operacionalizao do sistema para controle dos abastecimentos e desempenho da frota, as despesas com consumo de combustveis so individualmente lanadas. Aps os registros das despesas com consumo de combustveis,  possvel, atravs de relatrio, analisar o desempenho da frota, possibilitando identificar se h necessidade de substituio de peas ou itens que impliquem na adequao financeira e desempenho dos mesmos de forma preventiva e corretiva. O sistema permite tambm o registro da quilometragem quando da substituio de pneus para cada veculo ou mquina pertencente  frota do municpio.







PREFEITURA DO MUNICÍPIO

# IBEMA

RESILIENTE



Ressalta-se que o acompanhamento individual dos abastecimentos e o controle da quilometragem quando da troca de pneus, é também executado através do registro das mesmas no diário de bordo, sendo anotados os horários das saídas e retornos à garagem, com a informação do destino percorrido. Todos os percursos são assinados pelos motoristas e operadores e atestado pelo secretário responsável, tornando as ações transparentes.

As notas fiscais dos fornecedores de combustíveis trazem a identificação da placa e o quilômetro registrado no hodômetro, bem como a indicação da hora relativa ao horímetro, no caso de máquinas pesadas. Consta ainda assinatura do motorista ou operador que o conduziu o veículo/máquina ao abastecimento. Para toda aquisição de combustível, há emissão de ordem de abastecimento com os dados dos veículos e ou máquinas e o material a ser utilizado, com autorização do secretário. Essa autorização de abastecimento acompanha a nota fiscal quando da entrega ao setor responsável para os devidos procedimentos.

O procedimento para aquisição dos combustíveis para o período foi inicialmente por processo de dispensa de licitação pela urgência/emergência de fornecimento, uma vez que o contrato findou em dezembro de 2016 e a licitação para nova aquisição na época ficou deserta. Na sequência ocorreu o processo licitatório na modalidade Pregão Presencial que originou a Ata de Registro de Preços com vigência para 12 meses.

Diante das alterações de valores no preço dos combustíveis e com base nos documentos apresentados e anexados ao processo de licitação e ainda, mediante comprovação de alteração ou redução de custo, foram firmados termos de reajuste ou redução no decorrer da execução do contrato, devidamente publicados no órgão oficial do município.

Na secretaria de Viação, Obras e Urbanismo, há o controle sobre a aquisição e substituição de pneus através da utilização de planilha própria, com inserção de dados como registro da quilometragem quando da troca de pneus, possibilitando além do efetivo controle, identificar de quanto em quanto tempo é feita a substituição e se esta ocorreu por desgaste normal de uso ou por falta de cuidados na utilização.





Através do Decreto 776/2017 foi regulamentado o uso de veículos oficiais do Município, estabelecendo procedimentos de uso, guarda e conservação da frota pelos servidores municipais, considerando a necessidade de impedir o desvio de função, tornando eficaz a utilização dos veículos públicos.

A Lei 270/2017, dispõe sobre a obrigatoriedade de identificação numérica de todos os veículos oficiais do poder executivo do município. Esta forma de controle tem o objetivo de facilitar e potencializar a identificação dos veículos oficiais em seus deslocamentos, em razão da facilidade de visualização e memorização.

A recomendação à Secretaria de Viação, Obras e Urbanismo é gerir um controle eficaz sobre o consumo de combustíveis, manutenção mecânica e elétrica de veículos e substituição de pneus, aquisição de lubrificantes e aditivos, procedendo ao acompanhamento e controle dos gastos por veículo/máquina. Promover o processo de controle da frota municipal em que os relatórios apresentem de forma clara e concreta todos os gastos dos veículos, com: consumo de combustível, despesas com pneus, óleo, peças de manutenção, no intuito de controlar os custos de manutenção de cada veículo e fazer comparações entre aqueles veículos que apresentam gasto excessivo em manutenção e que são inviáveis para a municipalidade manter junto à frota. Também a contratação de seguro para frota do município, tanto para o bem público como para os passageiros, analisando que o município disponibiliza transporte para tratamento de saúde a pacientes fora do município e para os veículos que fazem o transporte escolar e seus respectivos passageiros. Ainda como orientação se faz necessária à primeira formação, renovação e ou atualização do curso para condutores de Transporte Escolar, aos motoristas que estão especificamente destinados ao transporte escolar no município.

**05- Período avaliado:** Junho a Julho – **Setor:** Licitações e Contratos – **Ações/Pontos de Controle:** Acompanhamento dos principais processos licitatórios, em todas as modalidades, verificando a formalização dos processos, verificação de editais, contratos, atendimento a legislação. (Leis 8.666/93 - 10.520/02). **Metodologia:** Abordagem e verificação no setor, exame da documental; avaliação por amostra, conclusão:

Em relação aos procedimentos licitatórios e atendendo a legislação disposta no artigo 40, inciso III, da Lei 8.666/93, os editais apresentam a previsão de sanções a serem





PREFEITURA DO MUNICÍPIO

# IBEMA

RESILIENTE



aplicadas em caso de inadimplemento das partes. Conforme dispõe o caput do Artigo 62, da Lei nº. 8.666/93, o setor de licitações anexou aos processos, à minuta do contrato a ser firmado com o licitante vencedor, para todas as modalidades de licitações. Todos os processos possuem no mínimo três orçamentos, podendo atestar que os valores nos termos de referência tiveram embasamento para tal. Os processos estão devidamente formalizados, notadamente os registros e atas pertinentes aos processos licitatórios.

A Comissão Permanente de Licitação foi legalmente constituída e renovada, bem como o Decreto que designa Pregoeiro e Equipe de Apoio, com as devidas publicações no órgão oficial do município.

Os avisos dos editais de todas as modalidades foram publicados nas respectivas datas no Site do Tribunal de Contas do Estado e Órgão Oficial do Município, instituído pela Lei Nº 28/2013 de 04 de Julho de 2013, como também as Ratificações dos Processos de Dispensa e ou Inexigibilidade, todos os processos possuem justificativa da secretaria solicitante. Os avisos referentes aos Pregões Presenciais e ou Eletrônicos quando oriundos de convênios federais foram também publicados no Diário Oficial da União.

Os editais estão disponíveis diretamente no setor de licitações do município, são enviados por e mail aos solicitantes e disponibilizados no portal de transparência do município, no endereço eletrônico **www.pibema.pr.gov.br** assegurando desta forma, o acesso às informações públicas através do princípio da publicidade e legalidade dos atos. Todos os editais foram tempestivamente cadastrados no mural de licitações do TCE, atendendo a IN 37/2009, como também foi cumprindo data de encerramento do Mural de licitações conforme IN 129/2017.

A atualização dos cadastros dos fornecedores aconteceu através do Chamamento Público para cadastro e atualização dos dados dos interessados em licitar com o município. Ocorreu no início do exercício, com publicação no Órgão Oficial, em cumprimento ao que dispõe o parágrafo 1º do Art. 34 da Lei Federal nº 8.666/93.

Quanto ao arquivamento dos documentos referente aos processos licitatórios, atendem à ordem cronológica, inclusive com numeração de página, obedecendo ao disposto no caput do artigo 38, da Lei 8.666/93 e protocolados em livro próprio.



Na análise relacionada aos contratos e atas de registro de preços firmados pelo município, constatou-se que os mesmos trazem a indicação da dotação orçamentária, bem como da classificação funcional programática e da categoria econômica pela qual correrá a despesa, atendendo o disposto no artigo 55, inciso V, da Lei 8.666/93, Decreto 7892/2013 e artigo 11 da Lei 10.520/2002. Analisando as cláusulas dos contratos e atas de registro de preços, verificou-se que os mesmos contemplam previsão das penalidades cabíveis e os valores das multas em caso de inadimplemento, observando assim, o disposto no artigo 55, inciso VII da Lei 8.666/93, Decreto 7892/2013 e artigo 11 da Lei 10.520/2002. Os extratos de contratos firmados, bem como as atas de registro de preços foram publicados no Órgão Oficial de divulgação do município.

Através do acompanhamento das alterações contratuais foi identificado que alguns contratos e atas de registro de preços sofreram durante o exercício, alterações e/ou realinhamentos de preços mediante Termos Aditivos e Termos de Realinhamentos, quer seja de valores, prazo de execução e ou vigência. As atas de registro de preços foram republicadas trimestralmente com as devidas alterações ocorridas durante o período de vigência das mesmas.

Todos os aditivos celebrados foram devidamente justificados, sendo os mesmos aprovados pelo Chefe do Poder Executivo, antes da autorização de sua celebração, sendo observado à legalidade do ato, bem como procedida a efetiva publicação em órgão oficial do município.

Quanto à abertura dos processos licitatórios, este setor acompanhou, por amostragem, os processos de forma a possibilitar a verificação da documentação solicitada em edital, analisou-se que não ocorreu edital com cláusulas restritivas impossibilitando a concorrência, nem tampouco a configuração de eventuais fracionamentos licitatórios, em todos os processos foi possível visualizar a transparência no julgamento das propostas, podendo desta foram avaliar regular as ações desenvolvidas no setor de licitações pelos processos analisados.

**06- Período avaliado:** Bimestral – Setor: Transferências Voluntárias – Ações/Pontos de Controle: Acompanhar as prestações de contas de todas as entidades que são beneficiadas com transferências voluntárias de acordo com a Lei 13.019/2014 bem como os registros





PREFEITURA DO MUNICÍPIO

# IBEMA

RESILIENTE



necessários destas informações no SIT - Sistema de Informações de Transferências. Verificar o cumprimento de normas e procedimentos para planejamento, celebração, controle e prestação de contas de convênios e parcerias, tanto na condição de concedente como na de tomador de recursos; Verificar o fluxo para formalização dos termos firmados; Acompanhar o desempenho dos fiscais de convênios e termos de colaboração; metodologia utilizada: análise documental dos Termos de Colaboração firmados, conclusão:

No período de março a dezembro de 2017, o município firmou os Termos de Colaboração, com a APAE- Associação de Pais e Amigos dos Excepcionais e com a AACADI - Associação dos Acadêmicos de Ibema, com as devidas autorizações legais, Leis 227/2017 e 228/2017 respectivamente, atentando para a Lei federal 13.019/2014, a qual institui regras para celebração dos termos de cooperação, entre outros. Tal Lei prevê a necessidade de elaboração de Chamamento Público para que haja manifestação de interesse social das entidades estabelecidas no Município (art. 23) ao mesmo tempo em que, na sequência de sua redação, prevê a possibilidade de dispensar a realização do Chamamento (art. 30) e ainda a hipótese de considerar inexigível o chamamento público quando da inviabilidade de competição entre as organizações da sociedade civil, em razão de natureza singular do objeto da parceria (art. 31).

Assim sendo, consultado o setor de cadastro da Municipalidade, este exarou documento atestando a existência de apenas uma entidade neste segmento constituída legalmente no Município, portanto, apenas uma apta a receber tais incentivos. Assim também procedeu consulta para a associação de estudantes, tendo apenas uma apta a receber no município.

Tal fator torna transparente a demonstração da aplicabilidade do disposto nos artigos 30 e 31 da Lei 13.019, sendo lícito e correto o firmamento de Termo de Colaboração ou Fomento, sem prévia elaboração de Chamamento Público.

Para a entidade APAE, o valor repassado foi de R\$1.000,00 (um mil reais) mensais e para AACADI o valor de R\$ 9.000,00 (nove mil reais) mensais, totalizando desta forma 10.000,00 e 90.000,00 no período de 10 meses, de março a dezembro/2017. Ambas as entidade e associação apresentaram plano de aplicação dos recursos bem como mantiveram as certidões necessárias atualizadas durante a vigência dos termos. Em





PREFEITURA DO MUNICÍPIO

# IBEMA

RESILIENTE



relação à prestação de contas dos tomadores, as informações ocorreram no Sistema Integrado de Transferências, (SIT) a cada 60 dias. O município, na função de concedente, fiscalizou a execução dos termos, registrando as avaliações de acordo com as etapas no SIT/TCE.

A recomendação deste setor ao responsável pelas transferências foi quanto à verificação de que o presidente da entidade tomadora AACADI, ocupa cargo de servidor público, tendo em vista que a orientação é que no quadro de dirigentes os agentes não sejam parentes de membros ou servidores da concedente, porém tendo em vista que o pagamento e o repasse a entidade tomadora é efetuado na mesma data, e o presidente da Associação cumpre com sua obrigação financeira como os demais acadêmicos, e ainda considerando que o município é de porte pequeno, a questão de vínculo com serviço público ou parentesco com membros do serviço público, torna-se uma rotina comum no município.

**07- Período avaliado:** Julho a Agosto – **Setor:** Empenhos/Pagamentos – **Ações/Pontos de Controle:** Acompanhamento dos saldos por fonte de recursos; Verificação de pagamento sem prévio empenho, acompanhamento da regularidade fiscal do fornecedor quando dos pagamentos, verificação da ordem cronológica de pagamentos por fontes; **Metodologia utilizada:** Abordagem e verificação no setor, exame da documentação, verificação por amostra, **conclusão:**

Na verificação quanto aos empenhos, liquidações e ordens de pagamento, estas estão acompanhadas de documentação comprobatória hábil. As notas fiscais estão carimbadas com atesto de recebimento por membros relacionados na comissão de recebimento de bens, referente à de materiais de consumo e permanentes, e ainda pelo secretário responsável de cada secretaria. Obedecem à cronologia para empenho e pagamento; efetua-se o acompanhamento das certidões negativas dos fornecedores/credores através do sistema quando da emissão da autorização de compra, permitindo se houver certidões válidas, emitir as autorizações de compras. O processo de emissão, empenho, liquidação e pagamento procedem da verificação das certidões negativas dos fornecedores; As liquidações estão assinadas pelo contador, seguindo legislação.







A recomendao ao setor foi especificamente quanto aos empenhos referente  aquisio de combustveis ao que verificamos que estes vm ocorrendo aps a aquisio, quinzenalmente, e no quando da emisso da Nota Fiscal, ato que contraria a Lei 4.320/64, em seus artigos 59 e 60. Para as demais despesas considera-se regular o fluxo da documentao.

**08-** Perodo avaliado: Agosto a Setembro – Setor: Patrimnio – Aoes/Pontos de Controle: Anlise dos registros dos bens mveis e imveis. Verificar a cesso de uso de bens e termos devidamente assinados e vigentes. Verificar os procedimentos para levantamento e confrontao dos bens nos locais em que esto alocados, bem como a periodicidade da realizao dos levantamentos. Acompanhamento de procedimento para desapropriao de imveis; metodologia utilizada: acompanhamento do levantamento do inventrio e da Comisso de Avaliao de bens mveis inservveis, avaliao por amostra, concluso:

Quanto ao setor de patrimnio, as normas dispostas nos Artigos 94 e 96, da Lei 4.320/64, determinam que ocorra a realizao do controle dos bens mveis e imveis, atualizao do cadastro analtico e a indicao dos elementos necessrios para definir sua caracterizao, confronto dos saldos do inventrio analtico com os saldos existentes nos assentamentos contbeis. Para desenvolver as atividades no setor de Patrimnio, o servidor designado obteve treinamento para desempenhar a funo, para o cumprimento das normas dispostas na lei.

Em se tratando de bens em comodato, o setor de controle interno acompanhou o levantamento feito pela secretria de agricultura, abastecimento e meio ambiente e responsvel pelo setor de patrimnio, onde foi possvel executar o levantamento patrimonial dos equipamentos agrcolas nas associaoes comunitrias, confrontando os itens constantes nas Leis que autorizavam o poder executivo a ceder em regime de comodato mquinas e utenslios agrcolas. Foram avaliadas as condioes em que se encontram as patrulhas agrcolas e quais equipamentos cedidos estavam em cada associaoo. Aps confrontao dos bens foi necessrio  alterao das leis, adequando todos os equipamentos em seu respectivo local, bem como a elaborao de novos termos de cesso. As associaoes beneficiadas pelos comodatos so Linha Campo Sales, Linha Cristpolis, Linha Agroibema, Linha Nova Esperana, e Comunidade Tapu. Cada termo de cesso tem vigncia de 05 anos, podendo ser prorrogado por iguais e sucessivos perodos





no interesse da administração, por expresso, mediante aditivo, conforme determina a Lei. Os termos foram devidamente publicados no rgo oficial do municpio. As associaes prestam contas ao municpio a cada 30 dias, na prestao constam a data da realizao servios, os servios executados, nome do beneficirio, total de horas, valor da hora mquina e total recebido, cumprindo com as obrigaes firmadas.

No ano de 2017 ocorreram dois leiles de bens inservveis, nos meses de abril e novembro, em ambos houve o cumprimento das etapas legais. A designao de Comisso de Avaliao de Bens Mveis Inservveis teve a responsabilidade de avaliar e conduzir as etapas do processo. A nomeao dos leiloeiros para ambos os certames se deu atravs de Decreto. Os termos de homologao foram publicados e a baixa dos bens alienados nos leiles foi devidamente registrada no sistema patrimonial.

Quanto aos processos de desapropriao, o municpio atravs do Decreto 967/2017 declarou como utilidade pblica para fins de desapropriao terreno, tendo em vista a sua utilizao para construo de um novo centro de sade. Como etapa subsequente  necessria  nomeao da comisso para avaliao do imvel. Observa-se que a legislao referente  desapropriao de imveis est sendo cumprida.

A recomendao ao setor foi pela efetividade do controle das concesses de bens pblicos a terceiros, para acompanhar o cumprimento das regras contratuais estabelecidas nos termos de comodato, conforme estabelecido em lei. O processo de atualizao dos termos de cesso de uso das patrulhas agrcolas inclui o respectivo levantamento dos equipamentos cedidos para as associaes, bem como relacionar demais bens pertencentes ao patrimnio pblico que estejam sendo usados pro terceiros.  necessrio que ocorra a partir da nomeao de uma comisso pelo executivo o levantamento patrimonial, com base no relatrio de bens do municpio, para que se obtenha a localizao de todos os bens e a real situao dos mesmos.

**09- Perodo avaliado:** Setembro a Outubro – Setor: Gesto Administrativa – Aes/Pontos de Controle: Acompanhamento da estruturao, reviso e publicao das informaes disponibilizadas no portal transparncia de acordo com a LC 131/2009 e Lei 12.527/2011. Acompanhamento ao atendimento da agenda de obrigaes; Acompanhamento do envio dos dados do SIM/AM; SIAP e Mdulo Folha de Pagamento; metodologia utilizada:







PREFEITURA DO MUNICÍPIO

# IBEMA

RESILIENTE



Acompanhamento das disponibilizações das informações, acompanhamento de prazos; verificação por amostra, conclusão:

Com o objetivo de garantir acesso às informações públicas e desta forma atender a Lei 12.527/2011 e Lei Complementar nº 131/2009 que determina a publicação, em meio eletrônico de acesso público, das informações sobre a execução orçamentária e financeira, o município disponibiliza através endereço eletrônico <http://www.pibema.pr.gov.br/transp/> as informações em linguagem acessível ao cidadão.

As informações foram inseridas no portal do município de forma segmentada, seguindo orientações advindas do Ministério Público Federal, e IN 89/2013 do TCE. O setor acompanhou a estruturação do portal, auxiliando na implantação das ações, visando atender as instruções e recomendações repassadas ao município. Algumas informações ainda necessitam de direcionamento dentro do portal devido às ações de parametrização do sistema. As práticas de alimentação dos dados são de responsabilidade de cada setor garantindo ao cidadão acesso, por exemplo, a todos os contratos da administração pública, permitindo a verificação sobre o andamento das obras, se estão ocorrendo dentro do prazo previsto e se os preços são compatíveis com mercado. Esta ferramenta possibilita que o cidadão encontre de forma clara, informações sobre os gastos públicos.

Quanto ao cumprimento da agenda de obrigações, verificou-se que, no envio dos dados, SIAP- Módulos Admissão e Folha de Pagamento ocorreram intempestividade nos prazos mensais estipulados na agenda. Deve-se o atraso em decorrência da parametrização do sistema (software) utilizado pelo município em atendimento as exigências de layout do TCE. Após o período de adequação, as rotinas administrativas foram normalizadas e cumpridas os prazos de remessa de dados, com certidão liberatória disponível, propiciando o recebimento de recursos de transferência estando cumprindo desta forma com a agenda de obrigações.

Houve recomendação aos responsáveis à adequação no envio e cumprimento de prazos evitando restrições tais como emissão de certidão liberatória. É certo que, além do cumprimento de obrigação, o envio destes dados nos prazos contribui para aperfeiçoar a fiscalização concomitante, por exemplo, dos atos de pessoal, que representam a maior fatia dos orçamentos públicos.





PREFEITURA DO MUNICÍPIO

# IBEMA

RESILIENTE



10- Período avaliado: Fevereiro, Junho e Novembro – Setor: Educação; Ações/Pontos de Controle: Acompanhamento do Conselho do FUNDEB, Comitê do Transporte Escolar, Alimentação Escolar, pareceres. Acompanhamento das ações voltadas para oferecimento da merenda escolar na aquisição, armazenamento, preparação e fornecimento. Promover o controle de estoques de entradas e saídas individualizadas de materiais de consumo; Metodologia utilizada: acompanhamento in loco, acompanhar os responsáveis pelo recebimento da alimentação escolar, orientar quanto ao: armazenamento adequado, ao controle de estoques, através de visitas nas escolas; Coleta mensal do controle de estoques de materiais; avaliação: por amostragem.

A Alimentação Escolar se constitui em um dos alicerces do processo de aprendizagem. Nela estão contidos todos os subsídios nutricionais que possibilitarão o crescimento e o desenvolvimento da aprendizagem, o melhor rendimento escolar e a formação de práticas alimentares saudáveis dos alunos. Voltados a esta importante questão, nas visitas nas escolas, pode-se observar que a recepção dos gêneros alimentícios ocorre em área protegida e limpa. Todos os produtos são armazenados em local limpo e organizado, de forma a garantir proteção contra contaminações. Estão adequadamente acondicionados e identificados, sendo que sua utilização respeita o prazo de validade. Para os alimentos dispensados da obrigatoriedade da indicação do prazo de validade, é observada a ordem de entrada dos mesmos. Na condição dos gêneros alimentícios estarem reprovados ou com prazos de validade vencidos estes são imediatamente devolvidos ao fornecedor e, na impossibilidade, são devidamente identificados e armazenados separadamente, até a determinação da destinação final dos mesmos.

No recebimento e armazenamento dos gêneros alimentícios são obedecidas às seguintes instruções: controlar o estoque dos gêneros por meio da planilha de controle de estoque; registrar a data de entrada e saída dos gêneros; retirar os gêneros alimentícios dos fardos, caixas de papelão, sacolas plásticas, caixotes, e outros antes de colocá-los nas prateleiras, pois acumulam sujeira e atrapalham a circulação de ar entre os produtos; colocar os produtos com data de validade mais antiga para serem utilizados primeiro. Não utilizar produtos com o prazo de validade vencido; não abrir outro pacote, antes de ocupar o que está em uso e amarrar os pacotes abertos ou transferir os produtos para vasilha limpa com tampa, identificando-a com a data de fabricação, de validade e data em que foi aberto;







material de limpeza, inseticida e objetos de uso pessoal não devem ser armazenados junto dos alimentos; não deixar nenhum volume em contato direto com o solo ou paredes da despensa. Colocar em prateleiras ou em estrados; evitar forrar as prateleiras com papéis ou panos, pois podem acumular sujeira; manter as embalagens dos produtos sempre limpas; manter a higiene da área, retirando materiais fora de uso, embalagens vazias, etc. No recebimento de produtos perecíveis, que necessitam de refrigeração como carnes, leite e derivados, hortifrutigranjeiros, etc., armazená-los o mais rápido possível.

Estas ações contínuas nas escolas aperfeiçoam os resultados não havendo necessidade de substituições do cardápio diário, pois as compras são programadas e requeridas com base no saldo do estoque, ou seja, compra-se de acordo com a necessidade não ocasionando falta e nem estocando grandes quantidades.

O controle dos estoques de gêneros alimentícios é realizado pelo nutricionista, com auxílio das merendeiras e auxiliares de serviços gerais, onde são verificadas também as condições de entrega e qualidade dos produtos. No final de cada mês, a planilha assinada pelos responsáveis pelas informações, é entregue ao controle interno, possibilitando a qualquer tempo proceder à verificação das informações no local. Este procedimento é adotado para toda e qualquer entrada e saída de mercadorias, ocorrendo o registro do controle de estoques.

Quanto ao transporte escolar, no exercício de 2017 o município passou a transportar os alunos do município através de frota própria. Para tanto, foram aplicados recursos próprios de aproximadamente R\$70.000,00 (setenta mil reais) para aquisição de 02 (dois) ônibus destinados especificamente ao transporte escolar. Foram revisados os ônibus já pertencentes à frota do município sendo executadas manutenções mecânicas, elétricas, substituição de pneus, enfim toda readequação necessária para executar o serviço de transporte escolar com qualidade. Há motoristas que possuem curso para o transporte escolar, outros precisam renovar e ainda há casos de novas contratações que necessitam da primeira formação. Atualmente são executadas as rotas de transporte escolar no interior do município, para os alunos da cidade das escolas e Cmeis e ainda e para os alunos do CEEBJA no município de Guaraniáçu. As informações sobre os dados do transporte escolar do município encontram-se disponibilizadas no Sistema de Gestão do Transporte Escolar – SIGET. Houve o acompanhamento do setor na coleta e disponibilização das informações.







A recomendação é para que o Comitê do Transporte Escolar no que refere ao cumprimento de suas atribuições, quando das reuniões para análise dos relatórios bimestrais de controle do transporte diário dos alunos, da correta aplicação dos recursos, bem como nas visitas técnicas para avaliação das condições oferecidas do transporte escolar no município, emitam pareceres sobre o resultado das avaliações, ou ainda registrem em ata as considerações levantadas, atestando-se desta forma pela adequação e a regularidade dos serviços prestados através do transporte escolar.

**Conselho de Controle Social do FUNDEB:** Para exercer o controle sobre os recursos do Fundo de Manutenção e Desenvolvimento da Educação Básica e de Valorização dos Profissionais da Educação - FUNDEB, além da fiscalização exercida pelos controles internos e Tribunal de Contas, a Lei 11.494/2007 estabeleceu a criação de conselhos instituídos para esse fim, cujas atribuições básicas são acompanhar e controlar a distribuição, transferência e aplicação dos recursos dos fundos e supervisionar o censo escolar e a elaboração da proposta orçamentária anual.

No município, a Lei que dispõe sobre a criação do Conselho Municipal de Acompanhamento e Controle Social do Fundo de Manutenção e Desenvolvimento da Educação Básica e de Valorização dos Profissionais da Educação – FUNDEB é a Lei nº. 015/2007 de 15/05/2007 houve alteração da alínea “a” do Art. 2º da Lei 015/2007, passando a vigorar a redação da Lei 007/2011. O Decreto nº 802/2017 de 09 de fevereiro de 2017, institui a composição do Conselho nomeando os membros do Conselho Municipal constituído por 10 (dez) membros titulares, cada qual com um suplente designado da mesma forma e no mesmo ato, representados por entidades governamentais e não governamentais.

Através do livro ata, destinado ao registro das reuniões do Conselho Municipal do FUNDEB, pode-se constatar que as mesmas estão sendo realizadas dentro do previsto, com apresentação dos relatórios contábeis, registrando a participação e presença de seus membros. Com relação às informações da administração, informamos que os balancetes financeiros estão sendo apresentados ao Conselho do FUNDEB, possibilitando o acompanhamento da política educacional do Município quer na parte pedagógica ou financeira.







11- Período avaliado: Mensal – Setor: Gestão Fiscal – Ações/Pontos de Controle: Acompanhamento dos limites com **despesa com pessoal**, em caso de extrapolação, medidas adotadas para recondução aos limites; Acompanhamento dos limites constitucionais de **aplicação com saúde, e educação e Fundeb**. Acompanhamento da emissão de alertas pelo TCE com verificação das medidas saneadoras adotadas, metodologia utilizada: verificação e análise de relatórios emitidos pela contabilidade, avaliação por amostra, conclusão:

#### \* Gastos com Pessoal do Poder Executivo

Os limites estabelecidos com gastos com pessoal estão dispostos no Artigo 20, inciso III, da LRF, sendo 6% para o Poder Legislativo e 54% para o Executivo. No quadro a seguir pode evidenciar as despesas de gastos com pessoal no exercício.

#### Executivo

Gastos com Pessoal AM
Janeiro 52,14%
Fevereiro 51,39%
Março 50,54%
Abril 49,76%
Mai 49,71%
<b>Junho 48,97%</b>
Julho 48,22%
Agosto 47,47%
Setembro 46,83%
Outubro 45,70%
Novembro 47,03%
<b>Dezembro 49,39%</b>

Na apuração do limite de despesas com pessoal observa-se que o índice teve uma gradativa redução desde o início do exercício. Contudo, de acordo com os dados obtidos do relatório do SIM/AM, no primeiro semestre o índice ficou em 48,97% (quarenta e oito vírgula noventa e sete por cento), no segundo semestre o executivo apresenta um gasto com pessoal de 49,39% (quarenta e nove vírgula trinta e nove por cento), em se tratando de gastos com pessoal com o Executivo, sendo o limite máximo de 54,00%, verifica-se que o índice realizado no final de exercício de 49,39%, extrapola o limite de alerta (inciso II do § 1º



PREFEITURA DO MUNICÍPIO

# IBEMA

RESILIENTE



do art. 59 da LRF - 48,6%). É fato que no mês de dezembro ocorreram 03 (três) rescisões cujo montante soma o valor de R\$10.001,18. Também houve pagamento do 13º salários ao funcionalismo, valores estes que impactam diretamente no índice da folha de pagamentos, sendo que para o próximo período há projeção para gradual redução do referido percentual.

Em se tratando do Poder Legislativo, com o limite de gastos fixado em 6,00% e realizado uma despesa com pessoal na ordem de 3,76%, conclui-se que o legislativo cumpre o limite fixado pela LRF.

### \* Gastos com Saúde

Conforme determina a Emenda Constitucional Nº. 29 de 13 de setembro de 2000, o município deverá aplicar no mínimo 15% da receita resultante de Impostos e Transferências Constitucionais, na manutenção e desenvolvimento das ações e serviços públicos de saúde.

Aplicação limites constitucionais dos índices da saúde	Índices Contabilidade	Índices SIM/AM
Janeiro	14,69%	1º Bimestre 17,29%
Fevereiro	17,30%	2º Bimestre 20,82%
Março	16,90%	3º Bimestre 21,16%
Abril	20,82%	4º Bimestre 23,28%
Mai	20,01%	5º Bimestre 24,17%
Junho	21,16%	<b>6º Bimestre 26,60%</b>
Julho	22,39%	
Agosto	23,28%	
Setembro	24,20%	
Outubro	24,18%	
Novembro	24,56%	
Dezembro	26,60%	

No primeiro semestre de 2017, em relação aos limites constitucionais relativos à saúde, o município atendeu aos limites legais com os serviços de saúde, 21,16%, estando apto ao recebimento de transferências voluntárias em relação à exigência contida no art. 25§1º, IV. B, da LC 101/00.

Constatou-se no encerramento do exercício que o município aplicou 26,60% (vinte e seis vírgula sessenta por cento) com despesas na área da Saúde, ou seja, foram aplicados





11,6% acima do que havia sido previsto, ficando dentro do limite legal, atendendo pela regularidade das ações na área da saúde.

### \* Gastos com Educação

Conforme determina o artigo 212 da Constituição Federal, o limite mínimo a ser aplicado na manutenção e desenvolvimento do ensino é de 25% das receitas resultantes de impostos e transferências constitucionais legais com manutenção e desenvolvimento do Ensino, para estar apto ao recebimento de transferências voluntárias em relação à exigência contida no art. 25§1º, IV. B, da LC 101/00. Abaixo verifica-se a evolução dos índices:

Aplicação limites constitucionais dos índices da educação	Índices Contabilidade	Índices SIM/AM
Janeiro	22,59%	1º Bimestre 22,61%
Fevereiro	21,65%	2º Bimestre 22,92%
Março	20,61%	3º Bimestre 24,88%
Abril	21,56%	4º Bimestre 24,39%
Maio	21,67%	5º Bimestre 25,80%
Junho	23,19%	<b>6º Bimestre 28,77%</b>
Julho	22,23%	
Agosto	22,45%	
Setembro	26,03%	
Outubro	25,80%	
Novembro	26,15%	
Dezembro	28,09%	

Constatou-se que no primeiro semestre do exercício, o município não aplicou 25% das receitas com gastos na educação de acordo com o Demonstrativo das Receitas e Despesas com Manutenção e Desenvolvimento do Ensino – MDE, deixando de cumprir no período o limite legal de 25%, sendo repassada a situação a responsável pela secretaria de educação, para medidas necessárias.

Já no final do exercício evidencia-se que as medidas tomadas para que a aplicação com Manutenção e Desenvolvimento do Ensino fosse cumprida, o índice da educação atingiu a meta de 28,77%, cumprindo o limite legal em ações voltadas ao desenvolvimento do ensino no município.





- **Indicadores do FUNDEB**

Com relao s despesas do Fundeb para fins de limite, o municpio aplicou 100% (cem por cento) na remunerao dos profissionais do magistrio, estando dentro do limite legal mnimo que  de 60% (sessenta por cento), cumprindo, portanto com o disposto no artigo 60,  5, do ADCT – Ato das Disposios Constitucionais Transitrias, na forma da Emenda Constitucional n 53, de 06 de dezembro de 2006. Registra-se que, ficou empenhado em conta o valor de R\$ 39.750,29, sendo deduzidos deste saldo os valores de R\$ 93,21 referente a salrio famlia e R\$ 829,12 referente a salrio maternidade, sendo o valor lquido considerado de R\$38.827,96.

Para anlise, segue percentuais de aplicao durante o exerccio.

<b>FUNDEB 60% 1 Bimestre: 87,68%</b>
<b>FUNDEB 60% 2 Bimestre: 87,23%</b>
<b>FUNDEB 60% 3 Bimestre: 88,38%</b>
<b>FUNDEB 60% 4 Bimestre: 89,98%</b>
<b>FUNDEB 60% 5 Bimestre: 92,89%</b>
<b>FUNDEB 60% 6 Bimestre: 100%</b>

**12-** Perodo avaliado: Maio a Agosto – Setor: Sade – Aos/Pontos de Controle: Verificao da distribuio e controle de medicamentos e de materiais mdicos hospitalares, odontolgicos, quanto  aquisio, armazenamento e fornecimento. Verificao das normas aplicveis  destinao final de resduos - lixo hospitalar; metodologia utilizada: Verificar atravs de visitas in loco o arquivo fsico da documentao relativa ao controle de estoques, inclusive dispensao e o prprio estoque fsico, o sistema de transferncias de medicamentos. Verificar o gerenciamento das aos pblicas voltadas  sade; avaliao por amostra, concluso:

Na Secretaria de Sade, aps a informatizao e operacionalizao dos sistemas de controles dos estoques, foi visvel a melhora dos mecanismos internos de controle da gesto de medicamentos, tanto para administrao dos estoques de entrada, sada e dispensao, e at mesmo em relao  verificao da validade dos lotes dos mesmos.





Esta implantao do controle de estoques da sade, ocorrida desde meados de 2016, por orientao dos auditores TCE, possibilitou o registro do recebimento dos medicamentos, materiais cirurgicos hospitalares e materiais odontolgicos, seguindo o fluxo do processo com o recebimento, conferncia, e quantitativo recebido no sistema, seguido do atesto da farmacutica, e a secretria de sade, para ento as notas fiscais seguirem para etapa de liquidao e pagamento sucessivamente. Importante salientar que o pagamento das notas fiscais relativas a medicamentos e materiais so so efetivados quando da entrega da totalidade dos itens constantes nas notas. Notas com entregas parciais aguarda-se a entrega total para o efetivo pagamento.

Tal medida, alm da transparncia nas aoes, contribui para o processo de conferncia, viabiliza o armazenamento dentro dos padres exigidos, bem como possibilita identificar a real necessidade de compra e reposio dos medicamentos. Evitando a falta ou mesmo o excesso de um determinado produto por descontrole e, prevenindo desta forma, a ocorrncia de irregularidade.

Observou-se nas inspeoes, que conforme orientao ocorre o registro da dispensao no fornecimento de medicamentos aos pacientes atravs da assinatura de declarao emitida pelo prprio sistema implantado na sade. Desta forma ao receber o medicamento prescrito aps consulta, o paciente assina pela retirada do mesmo, ficando esta sada registrada no estoque.  possvel saber quem consultou, com qual mdico, o que foi prescrito e o que foi dispensado ao paciente. De maneira alguma ocorre o fornecimento de medicamentos sem que apresentada receita mdica, tornando o controle eficiente.

No caso de transferncias de medicamentos de uma unidade de sade para outra, fica arquivado atravs de relao emitida pelo mesmo sistema s quantidades transferidas. Nesta relao consta a assinatura do responsvel pela emisso e recebimento dos medicamentos. A transparncia no processo possibilita saber o que, quanto e quando houve alteraoes no estoque de cada unidade.

Tambm em outra oportunidade, em reunio com a secretria de sade, foi aplicado o questionrio de auditoria, elaborado com a finalidade de caracterizar os pontos positivos, identificando possveis ilegalidades, irregularidades, falhas e erros. Aps anlise das respostas, nota-se que foram sanadas as questoes referentes ao estoque, tanto



entrada/recebimento quanto dispensação/fornecimento de medicamentos. O armazenamento está de forma correta, e o encaminhamento/transferência de medicamentos ocorre de forma documentada.

A recomendação foi quanto ao controle dos materiais odontológicos, os quais ocorriam apenas da entrada e não da saída dos mesmos. Desta forma este setor repassou a secretária de saúde uma planilha como sugestão para controle, podendo ser alterada conforme a necessidade e rotina dos profissionais de odontologia. Esta sugestão foi acatada e regularmente o controle de entradas e saídas é executado.

O agendamento das consultas, exames e tratamentos especializados disponíveis fora do município é previamente marcado e podem ser alteradas mediante solicitação da secretaria em favorecimento ao paciente. A capacidade de transporte dos pacientes no veículo da manhã de 47 vagas, no veículo da tarde são mais 18 vagas, e também está disponível a ambulância. Da mesma forma, quando necessário que as cirurgias ou tratamentos de especialidades ocorram fora do município, o mesmo fornece passagens aos pacientes e acompanhantes se necessário, mediante solicitação da secretaria ao setor responsável, e autorização do gestor.

O número de veículos disponibilizados para saúde atende a demanda e estão equipados em condições de tráfego. Os motoristas são capacitados e treinados para a condução dos mesmos.

Em junho, foi adquirido 01 (um) ônibus com capacidade para 49 passageiros, com recursos próprios do município de aproximadamente R\$43.000,00 (quarenta e três mil reais), com objetivo de transportar pacientes para consultas de especialidades no município de Cascavel. Ainda no mesmo período foi adquirido com recursos do Fundo Municipal de Saúde, um veículo para atenção básica, com capacidade para 18 passageiros mais motorista, no valor de R\$154.000,00.

Também foram adquiridos 02 veículos zero km com recursos dos programas da Secretaria de Saúde do Estado do Paraná e recursos do Fundo Municipal de Saúde do município no valor de R\$137.850,00 (cento e trinta e sete mil oitocentos e cinquenta reais), possibilitando desta forma melhorar as condições de transporte de pacientes e transporte sanitário.





Na farmcia da unidade de Sade, a profissional que atua foi contratada em carter emergencial, pois as duas profissionais da rea de farmcia do quadro efetivo que atuavam no Centro de Sade e Hospital, solicitaram exonerao do cargo. Atravs do concurso realizado em outubro do ano de 2017, houveram apenas 03 inscritos para rea, destas apenas duas tiveram aprovao e uma efetivamente assumiu, sendo necessrio mais um profissional para suprir demanda do municpio, ficando responsvel pela farmcia do hospital municipal.

Nas inspeoes ao Centro de Sade, fatores julgados importantes puderam ser evidenciados na rotina da farmcia, e valem relato das condioes apresentadas quanto a condioes de: Armazenamento  fato que o armazenamento incorreto de remdios pode acarretar a falta de ao medicamentosa ou a potencializao de efeitos colaterais, afetando diretamente a sade dos pacientes e podendo at mesmo interferir na contaminao ambiental. Dessa forma, o profissional da farmcia no deixou de ficar atento a todas as condioes de armazenamento dos medicamentos proporcionando no gerar risco e dano  sade ou ao meio ambiente. Observou-se que a responsvel pela farmcia tem extrema ateno, mantendo as condioes necessrias para armazenamento correto. A organizao dos medicamentos  essencial para evitar confusoes e trocas no momento da dispensao e tambm para a manuteno do controle do estoque. Foram observadas que caixas pequenas esto mantidas em estantes, j as grandes que requerem espao adequado esto organizadas em outro espao. Entre as estruturas h espao livre suficiente para a circulao do ar. O acesso ao local de armazenamento  restrito e prximo ao setor administrativo, para que qualquer interveno possa ser identificada imediatamente. Quanto a estocagem dos medicamentos  feita de acordo com o lote e a data de validade dos medicamentos, reduzindo o risco de dispensao de remdios prestes a vencer e muito menos vencidos, e facilitando a identificao de qualquer lote contaminado ou que deva ser retirado do estoque. Quando  necessrio realizar o descarte de medicamentos,  feito de acordo com as orientaoes do fabricante e da vigilncia sanitria, sempre respeitando o meio ambiente, e por empresa especializada contratada. H ateno  integridade das embalagens e dos lacres de segurana, j que qualquer tipo de violao pode gerar a contaminao dos medicamentos e colocar a vida do paciente em risco.

Os equipamentos, termmetros e higrmetros so essenciais para o monitoramento das condioes do local e controle da temperatura, como alguns medicamentos devem ser







armazenados sob refrigera, se torna necessrio o acompanhamento dirio. Nota-se que permanece afixado no local o registro das temperaturas, e, diante de todas as evidncias pode-se atestar pela regularidade das atividades desenvolvidas na farmcia.

Quanto ao hospital, a alimentao disponibilizada est dentro dos padres exigidos, com acompanhamento de nutricionista, com nmero de funcionrios suficiente para o preparo, respeitada as condioes de higiene requeridas, inclusive com materiais adequados. H disponibilidade e uso de material de EPI para execuo de servios de limpeza. Demais materiais como oxignio, copa e cozinha, cama e banho, so disponibilizados conforme necessidade.

Quanto ao atendimento mdico, h 03 (trs) mdicos do quadro efetivo com carga horria de 20 h cada, e tambm h terceirizao na contratao de servios mdicos na forma de plantes de 24 horas. Porm, quanto ao nmero de enfermeiros julga-se que ainda no  suficiente, sendo ideal o nmero de quatro profissionais, pois so quatro plantes, com a responsabilidade de um enfermeiro para cada planto.

A Conferncia da Sade realizada em agosto teve o objetivo de avaliar a poltica municipal de sade, propor diretrizes de ao para o Sistema nico de Sade e efetuar as substituioes das entidades do Conselho Municipal da Sade. O Conselho Municipal de Sade est regulamentado pelo Decreto 923/2017 de 04 de Setembro de 2017, apto a exercer as funoes atribuidas.  constitudo por 12 (doze) membros, representantes do governo municipal e representantes dos usurios. Com relao s informaoes da administrao, os balancetes financeiros so repassados ao Conselho da Sade, possibilitando o acompanhamento das polticas de sade do Municpio.

Importante relatar, que quanto  verificao das normas aplicveis  destinao final de resduos do lixo hospitalar, a metodologia utilizada  a terceirizao atravs de empresa contratada para efetuar a coleta, transporte e tratamento de final dos resduos hospitalares. A empresa efetua a coleta quinzenal no Hospital Municipal, Centro de Sade e Unidade de Ateno Primria Sade da Famlia.

Dispe para o transporte dos resduos um veculo tipo furgo hermeticamente fechado e adaptado internamente e externamente, seguindo a NBR 12810 e NBR 7500 da ABNT (Associao Brasileira de Normas Tcnicas), os resduos coletados so os de Servio de Sade Humana ou Animal, classes I, Tipo A, B e E, conforme RDC no 306, de 07





de dezembro de 2004 da Agência Nacional de Vigilância Sanitária (ANVISA), e Resolução nº 358 de 29 de abril de 2005 do Conselho Nacional de Meio Ambiente (CONAMA).

O sistema "SAÚDE" irá sempre dispender de atenção redobrada, afinal nem sempre é possível atender a demanda na totalidade. Pode-se analisar através da própria opinião da população, é que o setor teve significativa melhora no decorrer do ano, não tendo, por exemplo, necessidade de a população permanecer em filas para conseguir consultar, também não foi recorrente as faltas de medicamentos, o que significa que as medidas adotadas no controle de estoques favoreceram a rotina da farmácia. Importante afirmar que medicamentos éticos, genéricos e similares foram também disponibilizados da lista constante da tabela CMED, através de processo licitatório, podendo desta forma, atender a população de uma forma ampla.

Entende-se que as mudanças ocorridas na secretaria de saúde, sejam elas administrativas ou de ordem funcional, desencadeiam em alterações nas rotinas, porém a maneira de desenvolver as ações favoreceu o usuário que é o público alvo das ações.

**13- Período avaliado: Setembro a Novembro – Setor: Assistência Social – Ações/Pontos de Controle:** Verificar a existência de cadastro atualizado para controle no atendimento aos beneficiários das ações da assistência social. Controle dos gastos com recursos vinculados recebidos pelo município. Metodologia utilizada: Acompanhamento das reuniões dos conselhos da Assistência Social, Conselho da Criança e do Adolescente, Conselho Municipal dos Direitos do Idoso, Conselho Municipal dos Direitos da Mulher, verificar relatórios de gestão da secretaria, aplicação dos recursos dos Fundos, emitir parecer sobre os relatórios; verificação por amostra, conclusão:

O Controle Interno realizou vistorias na Inclusão Social, designação esta dada após unificação dos setores atendidos pela Secretaria de Assistência Social, como o CRAS, CREAS, e a sede da Secretaria, onde entre outras questões, verificaram-se as condições de alocação dos gêneros alimentícios, produtos de higiene e limpeza, materiais de expediente, as condições de armazenamento, distribuição e utilização dos mesmos. Foi orientado sobre a continuidade do controle dos estoques, primeiramente porque facilita identificar o que é necessário comprar, evitando o desperdício e também que o produto venha a perder a validade. Nota-se que em decorrência da unificação, a centralização facilitou o controle dos estoques. Nas vistorias pode-se evidenciar que as pessoas que







atuam frente aos programas, tem a preocupação com o gasto público e que as obrigações sejam cumpridas.

Dentre os projetos e atividades desenvolvidos na Inclusão Social, evidencia-se que ocorrem tais atividades:

#### OFICINAS - CRAS E CREAS

ADOLESCENTES – MANHÃ – Prevenção e Proteção contra a violência na adolescência	Segunda-feira cada 15 dias	PAIF
ADOLESCENTES – TARDE- Prevenção e Proteção contra a violência na adolescência	Segunda-feira cada 15 dias	PAIF
MULHERES – MANHÃ – Mulher interativa	Terça-feira cada 15 dias	PAEFI
OFICINA SOCIALIZAÇÃO BPC	Terça- feira cada 15 dias	SCFV
BRINQUEDOTECA – MANHÃ	Quarta-feira toda semana	SCFV
BRINQUEDOTECA – TARDE	Quarta-feira toda semana	SCFV
BRINQUEDOTECA - 0-6 ANOS	Toda semana	SCFV
BRINQUEDOTECA - 0-6 ANOS	Toda semana	SCFV
MEDIDAS SÓCIAS EDUCATIVAS	Conforme cronograma	PAEFI
VIRTUDES E VALORES NA INFÂNCIA – MANHÃ	Quinta-feira cada 15 dias	PAIF
VIRTUDES E VALORES NA INFÂNCIA – TARDE	Quinta-feira cada 15 dias	PAIF
OFICINAS GESTANTES	Uma vez por mês	PAIF
VOVO 3ª IDADE	Toda Quinta-feira	SCFV
CURSOS INFORMÁTICA	Conforme cronograma	SCFV
AULAS DE BALLET	Quarta-feira	FMDCA

\*A coordenação das atividades fica a cargo da equipe composta pela Assistente Social, Psicóloga e Pedagoga;



A Secretária Executiva dos conselhos disponibiliza serviços de apoio aos conselheiros na organização e realização das reuniões, e presta suporte às instituições, órgãos e demais entidades ligadas à área social.

A instituição da Coordenação Municipal Intersetorial do Programa Bolsa Família, possui objetivo de capacitar às equipes da Saúde, Educação e Assistência Social a cerca do Programa Bolsa Família, buscando consolidar estratégias conjuntas para o acompanhamento das famílias beneficiárias do Programa, informar sobre os direitos e deveres das famílias nas áreas da Assistência Social, Saúde e Educação, ampliar o acompanhamento da saúde, socializar as atribuições e responsabilidades de cada área e a importância do trabalho intersetorial, identificar famílias em descumprimento de condicionalidades, verificar se a família está em acompanhamento pelo CRAS, realizar ações de prevenção ao descumprimento de condicionalidades do Programa Bolsa Família, realizar busca ativa, sensibilizar as famílias sobre o cumprimento das condicionalidades, efetuar o acompanhamento familiar, elaborar estratégias para acompanhamento de condicionalidade da Educação para os alunos "não localizados", ampliar o índice de acompanhamento da condicionalidade de Educação, manter o índice de atualização cadastral para famílias com renda per capita de até meio salário mínimo cadastrada no Cad Único, visando garantir o repasse de recurso do IGD-M PBF, proporcionar informação e discussão à instância de controle social e Conselho Municipal Assistência Social, sobre o Programa Bolsa Família, avaliação e monitoramento. O Ato Administrativo de Criação da Coordenação Municipal Intersetorial do PBF é o Decreto 821/2017, sendo necessárias alterações da composição dos membros no decorrer do mandato.

Na oportunidade, foi aplicada a responsável pelo programa, o questionário referente a situações da rotina do programa. Verifica-se que são realizadas reuniões periódicas com as famílias inscritas no programa; São efetuados os procedimentos e preenchidos cadastros para atualizar os dados destes beneficiários; Há acompanhamento e parecer da assistente social; Há controle do número de cadastrados e beneficiários; Existe cronograma para visitas; O arquivamento da documentação obedece à ordem cronológico-alfabética, muito embora ainda precise melhorar a adequação do espaço físico. Como o programa busca garantir as famílias o direito à alimentação, acesso a educação e à saúde, o controle acontece através da frequência escolar, através das ações desenvolvidas na saúde como







controle dos pré-natais e vacinação por exemplo. Ainda importante ressaltar que objetivando diminuir o número de beneficiários ao programa, já que este é um auxílio considerado temporário, o agente de empregos do município, acompanha a equipe técnica na condição de oferta de empregos e recolocação no mercado de trabalho. Esta ação propiciou a diminuição do número de beneficiários do programa, fazendo que com o trabalho gerasse renda ao município e condições de vida adequada a tais famílias.

Os Conselhos que desempenham atividades voltadas à área da assistência, estão constituídos no município representado por entidades governamentais e não governamentais são: **Conselho Municipal dos Direitos da Criança e do Adolescente**, criado pela Lei 010/2013 e regulamentado pelo Decreto 953/2017 para o biênio 2017 a 2019, com ações voltadas ao atendimento da criança e ao adolescente, com reuniões bimestrais para apresentação do relatório de gestão das políticas desenvolvidas e parecer do controle interno atendendo instrução normativa; o **Conselho Municipal da Assistência Social**, de acordo com as Leis Municipais 044/2013 e 276/2017, regulamentado pelo Decreto 951/2017 para o biênio 2017 a 2019, também com reuniões bimestrais, com ações voltadas às políticas de assistência social no município; o **Conselho Municipal dos Direitos do Idoso de Ibema**, instituído pelas Leis Municipais 165/2015 e 212/2016, é órgão permanente, paritário, consultivo, deliberativo, formulador e controlador das políticas públicas e ações voltadas para o idoso no âmbito municipal. A Resolução 002/2016 aprova o Regimento Interno e está regulamentado pelo Decreto 952/2017 para o biênio 2017 a 2019; o conselho **Conselho Municipal dos Direitos da Mulher**, criado pela Lei nº 011/2013 que dispõe sobre a implantação, com finalidade deliberativa, consultiva e normativa de políticas de atendimento à mulher no município. A Resolução 002/2016 aprova o Regimento Interno do Conselho Municipal dos Direitos da Mulher que está regulamentado pelo Decreto 954/2017, para o biênio 2017 a 2019.

No município está atuante também o Conselho Tutelar com cargos eletivos, através de eleições para condução dos trabalhos no quadriênio 2016 a 2019, compostos por cinco membros, com participação em reuniões juntamente com CMDCA, elaboração e apresentação de relatórios referenciando dados de gestão de atendimento a criança e ao adolescente do município, repassando às informações à administração satisfatoriamente, possibilitando desta forma, o acompanhamento da política de Assistência à criança do Município.





Com relação ao desenvolvimento das atividades dos conselhos, comprova-se a presença e atuação dos conselheiros nas reuniões, priorizando as ações a eles atribuídas. O controle interno acompanhou grande parte das reuniões dos conselhos da Assistência Social, da Criança e do Adolescente e do Conselho Municipal dos Direitos do Idoso. Como orientação à secretaria executiva dos conselhos restringiu-se à atuação dos mesmos no município, para que definam ações voltadas para políticas públicas na área da assistência social, bem como a elaboração de projetos que contemplem recursos da área assistência social, priorizando as atividades já existentes e desenvolvidas no âmbito da assistência.

Através da Recomendação Circular nº 04/2009, emitida pelo Ministério Público da União, datada de 16/06/2009, letra E, "garantir a destinação de, pelo menos, 2% do FPM (Fundo de Participação dos Municípios) ao Fundo Municipal dos Direitos da Criança e Adolescentes, a ser vinculada a promoção eficaz de políticas públicas de combate ao trabalho infantil e profissionalização de adolescentes".

Em análise à execução de políticas de atendimento a criança e ao adolescente e ao desempenho do Fundo Municipal da Criança e do Adolescente, observa-se que a aplicação dos recursos destinados a ações que contemplaram atividades voltadas ao atendimento da criança e adolescente no município, teve um montante menor de aplicação em relação ao executado no ano anterior, muito embora as ações fossem desenvolvidas e evidenciadas. Como sugestão à responsável pela secretaria e aos membros do conselho do FMDCA, o acompanhamento da aplicação e reprogramação dentro da possibilidade dos recursos a serem revertidos em ações que intensifiquem medidas eficazes em projetos e atividades destinados a criança e adolescente. Para comparação, na tabela os dados referentes aos anos de 2016 e 2017.

<b>Período de 01/01/2016 a 31/12/2016</b>	<b>Período de 01/01/2017 a 31/12/2017</b>
<b>FMDCA</b>	<b>FMDCA</b>
<b>Empenhado: R\$125.837,74</b>	<b>Empenhado: R\$18.671,05</b>
<b>Pago: R\$124.257,51</b>	<b>Pago: R\$18.098,74</b>

\*Fonte: Relatório de Empenhos Emitidos Betha Sapo exercícios 2016/2017.







**14-** Período avaliado: Maio a Julho – Setor Compras /Estoques: Ações/Pontos de Controle: Verificar a contratação direta por emergência, com justificativa; Acompanhamento do fiscal de contrato quanto ao recebimento dos produtos ou serviços licitados; Metodologia utilizada: Verificar o efetivo controle manual das entradas e saídas de materiais de consumo, em todos os setores da administração. Verificar o recebimento de materiais de consumo e permanentes está sendo atestados pela Comissão de recebimento de Bens. Verificação por amostra, conclusão:

Em acompanhamento no setor evidenciou-se a existência de manutenção e adequação das normas e procedimentos para aquisição de bens e serviços, observados os requisitos legais para realização de licitação, inclusive parâmetros para os casos de dispensa e inexigibilidade. Ainda no setor de compras, observa-se que as compras por urgência e emergência trazem justificativa para todos os processos. As autorizações de fornecimento são assinadas e autorizadas pelo secretário de administração e finanças, e há consulta de previsão orçamentária. Há verificação da validade das certidões dos fornecedores contratados. Todas as notas fiscais provenientes do recebimento de serviços ou bens apresentam carimbo de atesto e assinatura da comissão de recebimento de bens instituída pelo Decreto nº 843/2017. Ocorre o acompanhamento das alterações contratuais.

Vale ressaltar que as secretarias mantêm um controle de entradas e saídas de materiais de consumo, e que mensalmente são entregues estes controles ao setor, podendo este, analisar a quantidade de produtos, evitando que falem materiais necessários ao andamento dos serviços públicos, possibilita o controle e evita desperdício de materiais, facilita a padronização dos processos e dos controles internos além de contribuir para a apuração de custos pela administração pública.

**15-** Período avaliado: Agosto a Setembro – Setor: Recursos Humanos – Ações/Pontos de Controle: Verificar a existência de cadastro atualizado de pessoal. Acompanhar os controles de admissão, exoneração, aposentadorias; Acompanhamento do envio do SIAP, conforme IN vigente, controle dos registros que se relacionem com folha de pagamento de pessoal, bem como retenções legais pertinentes. Verificar a manutenção do programa para avaliação de desempenho dos servidores; Acompanhamento das progressões do plano de cargos e salários; Metodologia utilizada: Acompanhamento no setor das rotinas relacionadas ao RH;



Verificação quanto ao cumprimento da agenda de obrigações referentes ao envio do SIAP e Folha de Pagamento; verificação por amostra, conclusão:

Através do acompanhamento das rotinas do setor e da análise do questionário aplicado ao setor de RH, evidencia-se que nos processos de admissão as nomeações dos servidores para cargo de provimento efetivo ocorreu através de concurso público, com previsão na LDO. Os concursos tinham previsão para vagas para pessoas portadoras de deficiência bem como as vagas abertas em concurso possuíam autorização em lei. As nomeações obedeceram à ordem de classificação dos aprovados em concurso e a posse se deu mediante apresentação de documentação exigida no edital. Observou-se que os servidores em estágio probatório não foram avaliados, portanto não houve exonerações mediante processo administrativo para esta condição.

Em se tratando de admissões temporárias, houve até o período 03 contratações, sendo para os cargos de farmacêutica, psicóloga, e engenheiro civil, em caráter emergencial, através de processo de dispensa sendo a justificativa para contratação de farmacêutica e engenheiro civil, a ausência de profissionais no concurso e a psicóloga em substituição no período de licença à maternidade. As contratações foram autorizadas pelo executivo, através de processo de dispensa com a devida documentação exigida para firmar contrato.

Ainda em se tratando de contratação emergencial, através de processo de dispensa, houve a necessidade da contratação de profissional para prestação de serviços de médico veterinário, para desenvolvimento e coordenação do programa municipal de inseminação artificial, programa selo SIM - Selo de Inspeção Municipal e para exercício da responsabilidade técnica no município.

A nomeação para cargos em comissão atendeu ao limite de vagas fixadas em lei e o trabalho desenvolvido pelos comissionados tem como atribuições características de chefia, direção e assessoramento. A nomeação destes foi publicada no órgão oficial do município.

Em se tratando de cargos eletivos o prefeito e vice-prefeito apresentou diploma fornecido pela Justiça Eleitoral e declaração de bens e documentos pessoais.

Quanto aos membros do conselho tutelar, eleitos por eleição direta na forma de estatuto, observou-se que não há nomeação dos mesmos pelo chefe do poder executivo.





Quanto às contratações de estagiários, esta não ocorreu por meio de processo seletivo. A empresa contratada através de licitação fez a classificação dos candidatos a estágio de acordo com as áreas de atuação. Os estagiários contratados desempenham funções exclusivas de apoio às atividades próprias dos servidores. Verifica-se que há controle de frequência e os mesmos estão amparados por apólice de seguro de acidente de trabalho. A contratação de estagiários está regulada por Lei Municipal nº 186/2016.

Quanto aos controles funcionais dos atos de pessoal, pode afirmar que as ocorrências funcionais estão registradas em banco de dados informatizados. E que há arquivo da documentação dos funcionários em pastas individuais. Sobre a frequência dos servidores, pode observar que utilizam o livro ponto para registro, sob a supervisão dos secretários de cada pasta e ainda coordenadores e diretores das escolas. A folha de pagamento é elaborada com base no registro do ponto, sendo devidamente descontadas as faltas injustificáveis. Em se tratando de atestados médicos, através do Decreto nº 901/2017 foi designado uma junta médica composta por dois profissionais da área médica integrantes da rede municipal de saúde, cuja função é avaliar os atestados médicos apresentados pelos servidores públicos municipais.

Quanto ao pagamento de horas extras realizadas por servidores, quando da ocasião, foram autorizadas pela autoridade competente caracterizado pela necessidade do interesse público. No final de cada mês, o secretário responsável pela pasta repassa ao departamento pessoal a relação dos servidores e carga horária executada no período, respeitando o limite autorizado em Lei. Quanto à questão de férias, há servidores com mais de uma férias vencida e a concessão não obedece escala. Porém verifica-se que na concessão de férias aos servidores é observado o número de dias a serem concedidos, em função da frequência ao trabalho, conforme estatuto.

As licenças previstas em estatuto foram concedidas com base em requerimento efetuado pelo servidor e estão em conformidade com as normas estabelecidas preservando o interesse público.

As vantagens em pecúnia devidas aos servidores têm controle quanto à conquista de direito e os valores pagos atendem aos requisitos das normas legais, atendem o princípio da impessoalidade e foram concedidas mediante Decreto da autoridade competente.

As questões dos demonstrativos previdenciários estão sendo elaborados e encaminhados ao Instituto Nacional da Previdência Social nos prazos estabelecidos, bem como ocorre com as guias da GFIP à CEF, e RAIS ao Ministério do Trabalho. Desta forma também ocorre à declaração anual dos rendimentos pagos ou creditados aos servidores para efeito de ajuste anual do IR, dentro do prazo legal.

Ocorreu no período vacância de cargo efetivo oriundos de pedidos de exoneração, processos administrativos da demissão, com Decreto baixado pela autoridade competente, publicado no órgão oficial do município, com os direitos funcionais calculados e pagos de forma regular.

Constatado no acompanhamento ao setor que referente ao módulo SIAP, Sistema Integrado de Atos de Pessoal, ferramenta esta para fiscalização dos atos de pessoal e que se constitui num importante mecanismo para a celeridade processual, viabilizando o aprimoramento da fiscalização realizada pelo Tribunal, regulamentada pela IN do TCE nº 120/2016, os dados e documentos requisitados para fins de fiscalização dos Atos de Pessoal, assim como os processos de Atos de Inativação, Pensão, Revisão de Proventos e Admissão de Pessoal, o Histórico de Servidores e a Folha de Pagamento, estão sendo elaborados e parametrizados pelo sistema, porém ainda não enviados no prazo legal previsto na agenda de obrigações.

Desta forma, este setor reafirma a importância do cadastro e envio das informações relativas ao Histórico Funcional do SIAP, Quadro de Cargos, Empregos e Funções, Verbas, Veículos de Publicação e do Módulo Folha de Pagamento, dentro do prazo estabelecido, para fins de obtenção da certidão liberatória propiciando ao município o recebimento de recursos de transferência e, cumprindo desta forma, a agenda de obrigações.

**16- Período avaliado:** Outubro a Novembro – **Setor:** Jurídico – **Ações/Pontos de Controle:** Controle dos processos administrativos e judiciais; Existência da cobrança da dívida ativa; Acompanhamento dos procedimentos de sindicância interna; **Metodologia utilizada:** Análise documental; **verificação por amostra, conclusão:**

O setor jurídico do município tem como finalidade o acompanhamento e controle dos processos administrativos e judiciais, participar de estudos de interpretação da legislação vigente e do acompanhamento na elaboração de contratos, realizar levantamentos de





informações como subsídio a processos judiciais, acompanhar as publicações e as alterações de leis e decretos, efetuar estudos que auxiliem a assistência jurídica com vista à elaboração de pareceres e relatórios e atendimento de consultas à área pública. O município conta com dois assessores com carga horária de 20h cada, perfazendo assessoria de 08 diárias.

Quanto às atividades de assessoramento desenvolvidas durante o exercício, coube analisar editais de licitações, expedir pareceres, relatórios e correlatos, bem como auxiliar nos trabalhos das comissões instituídas, acompanhando à instauração de processo administrativo disciplinar com nomeação de comissão processante, e de sindicância investigativa referente a ocorrências funcionais. Todas as situações que ensejaram em processo administrativo, tiveram início após comunicados e solicitações das secretarias para instauração dos processos com objetivo de promover a correção e resolução dos problemas.

Na questão, "cobrança da dívida ativa", em se tratando de arrecadação, uma das formas extrajudiciais de cobrança, quando o município negocia de forma "amigável", sem a intervenção da procuradoria ou ações judiciais tem relevância a Recuperação Fiscal.

No município a Lei 253/2017, institui o Programa de Recuperação Fiscal, objetivando promover a regularização de créditos relativos aos tributos. A cobrança da Dívida Ativa é oportuna pela agilidade de recuperação da arrecadação. No entanto, não é somente por isso que ocorrem incentivos para o pagamento de débitos. É notório que caso haja omissão na cobrança, a prefeitura pode responder por responsabilidade civil e criminal, pois assim que houver a prescrição, ou seja, quando a dívida for extinta, pode ser instaurado um procedimento administrativo visando apurar uma possível conduta dolosa ou culposa dos responsáveis pela omissão, e se for constatada, estará o gestor ou o servidor responsável passível de punição não somente na esfera administrativa, mas também nas esferas civil e criminal. As formas de cobrança da dívida ativa estão caracterizadas em três modalidades: Extrajudicial, ocorre quando o município efetua a cobrança por meio de um acordo/negociação sem a intervenção da procuradoria ou ações judiciais, inclusive com redução de multa e juros. Judicial, quando há intervenção da Procuradoria do município, gerando ações judiciais e que serão cobradas por meio da Justiça e Protesto, também pode ser considerada uma forma de cobrança extrajudicial, e ocorre quando o município, por





meio da Procuradoria, envia as CDA's para cobrança em cartórios, que poderão, em caso de não pagamento, protestar o título (CDA), negativando o devedor junto às empresas de cadastro de crédito.

O município atenta para a questão da inscrição de débitos de tributos em dívida ativa, com inscrição tempestiva dos contribuintes devedores e a respectiva promoção da cobrança. Como sugestão, seria o levantamento do real montante do valor da dívida ativa no município, sendo criterioso proceder com as devidas baixas de possíveis débitos já sanados e prescritos, enfim um levantamento do que é devido ao município para então preceder-se com as devidas cobranças.

**17- Período avaliado:** Novembro – Setor: Setor de Obras e Engenharia – Ações/Pontos de Controle: Convênios e Operações de Crédito, metodologia utilizada: abordagem no setor, visitas nas obras, avaliação por amostra, conclusão:

**Convênios e Operações de Créditos:** No decorrer do exercício foram firmados convênios e procedido à continuidade à operação de crédito dentre outras a referente à Construção da Escola Municipal, com previsão para término em 10/07/2020. Os convênios foram firmados com órgãos das esferas federais e estaduais para aquisição de veículos e programas contínuos como merenda escolar e transporte escolar. As aquisições de veículos para Secretaria de Saúde do município foram através de recursos do FMS e Programa Vigilância em Saúde e aquisição de veículo para sinalização viária, com recursos próprios do município. Para realização de obras de pavimentação asfáltica, foram assinados em 2017 dois contratos referentes a operações de crédito nos valores de R\$1.000.000,00 e R\$1.500.000,00, para execução no próximo exercício.

Em relação à construção/implantação de 02 lagos e jardinagem 1ª etapa do Parque Ambiental, referente ao Contrato de Repasse nº 787657/2013/MTUR/CAIXA, de 20/11/2013, realizado segundo os termos do Programa Turismo do Ministério do Turismo, o mesmo teve recebimento provisório com 100% de medição em julho de 2017. Houve em outubro do corrente ano informação equivocada de paralisação de obra, exarado pelo setor de engenharia, onde o mesmo se referia à obra num todo, conforme projeto, e não ao contratado no processo licitatório TP 38/2014, do que decorreu o contrato 104/2014, cujo qual se refere a 1ª Etapa do Parque Ambiental, basicamente quanto à implantação de 02 lagos e jardinagem do complexo. Assim, o objeto do contrato citado teve TERMO DE



RECEBIMENTO PROVISÓRIO DE OBRA, pelo engenheiro fiscal à época, contratado pelo município, dando por finalizada as obrigações da empresa. A conveniente do município, CEF, somente não autorizou o pagamento do restante, devido ao não cumprimento, por parte do município, dos serviços de implantação de calçadas. Justificando desta forma o termo emitido em 29/10/2017 de paralisação de obra como um todo e não quanto ao objeto do contrato nº 104/2014.

Houve também no decorrer no exercício, a construção de gavetários no cemitério municipal, com obra concluída, a reforma do Centro Cultural, também com obra concluída e, em dezembro, a contratação de empresa para construção e reforma dos pontos de ônibus do município, com prazo de execução de 90 dias a partir da emissão da ordem de serviço, ficando desta forma, a execução prevista para o próximo exercício.

Os objetos dos convênios estão sendo executados dentro dos princípios legais, sem desvio de finalidade. Constatou-se que estes convênios independentemente da finalidade, as ações de manutenção de programas foram procedidos dos respectivos processos licitatórios, bem como das respectivas prestações de contas, quando da conclusão das mesmas, contribuindo desta forma para o desenvolvimento do Município, sustentando assim pela regularidade das ações.

**18-** Período avaliado: Fevereiro, Junho, Dezembro – Setor: Secretarias com Contratos Terceirizados – Ações/Pontos de Controle: Atendimento as solicitações internas, conforme necessidade da administração e observações efetuadas no decorrer do exercício, em função de situações imprevistas, ou voltadas à regularidade na aplicação de recursos. Orientação a respeito de qualquer procedimento de interesse de uma Secretaria ou da Administração como um todo. Inspeções, entre outros. Metodologia utilizada: suporte contínuo; Atendimento conforme demanda de cada secretaria; verificação por amostra, conclusão:

Na Secretaria de Agricultura, Abastecimento e Meio Ambiente, objetivando o controle da prestação de serviços terceirizados de coleta regular de resíduos sólidos urbanos no município, incluindo transporte, destinação final e demais aspectos relativos à prestação dos serviços e limpeza pública, houve a preocupação com inspeções nos locais onde ocorrem as execuções dos serviços. Foram elaborados pela secretaria, cronogramas

para coletas específicas como galhos e entulhos, e estes foram cumpridos viabilizando a execução dos trabalhos. Quanto ao lixo orgânico, o qual a empresa terceirizada é responsável pela destinação final com aterro sanitário próprio, foi acompanhado mensalmente a emissão do Certificado emitido pelo IAP referente à destinação final de resíduos orgânicos. "A empresa contratada está no programa de monitoramento ambiental de resíduos C III".

Para Secretaria de Saúde, houve a necessidade de contratação de empresa para prestação de serviços médicos no hospital municipal, para plantões médicos diurnos e noturnos, incluindo finais de semana e feriados, sendo em todos os dias do mês. Estes serviços foram verificados visando o acompanhamento da rotina de comparecimento e cumprimento da jornada de trabalho dos profissionais da saúde, contratados para plantões. Também para esta secretaria houve a necessidade contratação de empresa para efetuar a coleta, transporte, tratamento e destinação final de resíduos hospitalares, onde a empresa efetua através de coleta quinzenal, nos seguintes pontos: Hospital Municipal, Centro de Saúde e Unidade de Atenção Primária Saúde da Família.

Com o objetivo de contemplar as diversas secretarias, foram contratados serviços de empresa para execução de serviços de assessoria e consultoria visando orientar as ações municipais, implantação de projetos na obtenção e gerencia de fundos governamentais. Dentre as obrigações da empresa estão instrução e auxílio no desenvolvimento dos seguintes serviços:

- Captação de recursos estaduais, e se possível, federais, e orientação na prestação de contas de recursos oriundos de convênios, contratos de repasses e termos de ajustes junto a unidades administrativas do Município;
- Termos de compromisso - Programa de aceleração do Crescimento - PAC;
- Celebração de Convênios e projetos de captação de recursos;
- Orientação e acompanhamento na implantação de projetos;
- Prestação de Contas - Aspectos financeiro e legal;
- Análise de Prestação de Contas;
- Uniformização de procedimentos;
- Gestão de Convênios, projetos e Termos de Compromisso;
- Fiscalização e Acompanhamento de Convênios;





PREFEITURA DO MUNICÍPIO

# IBEMA

RESILIENTE



- SIGOB - Sistema Integrado de Gerenciamento de Obras;
- SICONV - Portal de Convnios do Governo Federal e sistemas do Governo Estadual;
- SIAFI e SIAFI Gerencial;
- SISCON/SIGESAN;
- SIGA;

Para ampliar os trabalhos desenvolvidos pela Secretaria de Educao, houve a contratao de empresa para licenciamento de uso de software de informtica educativa contemplando implantao, implementao e formao docente, visando ao atendimento da educao infantil, ensino fundamental (1o ao 5o ano) e educao de jovens e adultos (EJA), nos moldes das diretrizes e bases da educao do ministrio da educao (MEC). A utilizao da Licena de Uso do Software com implantao e implementao da Informtica Educativa ocorre por meio de projetos com base em planos de aulas detalhados, incluindo jogos pedaggicos, atividades virtuais, objetos educacionais digitais, assim como realizao de formao e assessoramento pedaggico presencial para os professores, com materiais que os auxiliem no planejamento de suas aulas e ampliem o desenvolvimento dos contedos abordados nas situaoes de aprendizagem propostas no projeto.

No exerccio houve a continuidade atravs de termo aditivo no contrato dos servios de assessoramento para as diversas secretarias oferecendo suporte principalmente ao Departamento de Licitaoes, auxiliando na elaborao de solicitaoes de compras inicial e demais aoes relacionadas s aquisioes/contrataoes efetuadas pelo Municpio.

O setor auxiliou na coleta de dados para respostas aos ofcios vindos da Promotoria, quer seja Federal e Estadual, procurando sanar os questionamentos. Ainda quanto aos apontamentos (APA) oriundos do TCE, manifestou resposta sempre dentro de prazo estipulado, evitando a abertura de processos de tomadas de contas extraordinria. Em se tratando de alertas ou advertncias enviadas ao municpio, o setor alm da cincia obrigatria ao item, ainda repassou  respectiva secretaria para cincia evitando possvel reincidncia do fato gerador.

O setor procurou atender todas as solicitaoes das secretarias, conforme as necessidades ou ocorrncias. Houve a implantao de controles de estoques, de materiais de consumo, bem como a reorganizao nos setores. Foram vrias inspeoes e reunioes

voltadas às ações de controle realizadas pelo setor, as recomendações objetivaram sanar procedimentos passíveis de irregularidade ou deficiências administrativas, sendo que os procedimentos adotados serviram de orientação aos servidores sobre normas corretas de realização do serviço público.

Como orientação, sugere-se desenvolver um programa de treinamento contínuo para servidores em todos os setores, no intuito de buscar aprimoramento e desenvolvimento das atividades, haja vista a complexidade de relatórios e de informações próprios da administração pública, bem como as formalidades dos processos, por exemplo, de prestação de contas de convênios e documentos oficiais, pois precisam ser melhorados. Promover aos servidores que participam de Comissões de Licitação, de Pregão, bem como, servidores da área de fiscalização e demais servidores de áreas estratégicas que necessitam capacitação contínua.

As recomendações deste setor no decorrer do exercício foram em relação à eficácia e eficiência no cumprimento das políticas públicas, evitando desvio de normas pré-estabelecidas, resultando em procedimentos eficazes para administração.

As propostas sugeridas pela controladoria aos responsáveis por cada secretaria, no sentido de alterar a prática de determinados atos, foram realizadas, mostrando-se estes sempre receptivos as providências para correção dos procedimentos, diminuindo desta forma, o risco de falhas ou erros, além de estimular a eficiência na realização das tarefas.

Ressalta-se a disposição da administração e demais secretarias para o aperfeiçoamento dos métodos de trabalho em busca de atuação corretiva regada pelos princípios que regem a Administração Pública.

O acompanhamento simultâneo das ações minimiza erros e previne o descaminho da administração pública, garantindo fiel execução do planejamento necessária ao desenvolvimento do município.

**19- Período avaliado:** Dezembro – **Setor:** Controle Interno – **Ações/Pontos de Controle:** Elaboração e planejamento das ações do controle interno para o exercício de 2018; **Metodologia utilizada:** Na elaboração do planejamento para o próximo exercício, priorizar



auditorias nas atividades não contempladas no plano de ação desenvolvido no decorrer do exercício, bem como intensificar controles nas ações que já foram alvo de verificações, mas que demandem atenção reiterada; conclusão:

Para o exercício de 2018, as ações previstas priorizam as atividades não contempladas neste plano de trabalho, bem como intensificar aquelas que foram avaliadas, mas que mereçam atenção reiterada, sendo, portanto a principal finalidade o planejamento do controle na administração pública, garantindo o cumprimento das normas e o atingimento das metas governamentais, para fins de assegurar a criação e execução de políticas públicas eficientes.

Na área de planejamento e orçamento, pretende-se verificar a execução das metas do PPA para o quadriênio seguinte e avaliação do PPA vigente; Verificação da LDO para o exercício seguinte e controle da execução orçamentária anual, contemplando metas e prioridades; Verificação da proposta da LOA, acompanhamento e controle da sua execução; Acompanhamento de audiências públicas durante a fase de elaboração e proposição do PPA, LDO e LOA.

No âmbito da receita e arrecadação, verificar a manutenção do cadastro imobiliário atualizado urbano e rural; Verificar a manutenção do cadastro das empresas, profissionais autônomos e prestadores de serviços; Acompanhar a revisão do código tributário municipal; Avaliar o controle da dívida ativa, com inscrição tempestiva dos contribuintes devedores e a promoção da respectiva cobrança; Acompanhamento das normas das ações de previsão, lançamento, arrecadação e recolhimento de tributos municipais (ISS, ITBI, ITR, IPTU).

Na questão financeira, controlar emissão e pagamentos de diárias; Saldos e conciliações bancárias; Verificar a contratação de operações de crédito, avais e garantias; Controle das receitas do FUNDEB; Acompanhamento das retenções de tributos e impostos nos pagamentos, quando devidos; Acompanhamento da regularidade fiscal do fornecedor quando dos pagamentos.

No setor de Contabilidade, verificar a atuação quanto ao registro da execução orçamentária e extra orçamentária, bem acompanhar a finalização da prestação de contas anual e encaminhamento ao TCE.

Para o setor de Patrimônio, acompanhar o registro e controle e inventário de bens móveis e imóveis; Acompanhar o controle de procedimentos para alienação, cessão de bens e desapropriação de imóveis; Acompanhar a definição de normas e regulamentos para os casos de extravio e furto de bens;

Acompanhar a continuidade e inclusão dos controles de entrada e saída de materiais nos setores das diversas secretarias, tais como pneus, câmaras, óleos lubrificantes, peças de manutenção elétrica, de manutenção mecânica, medicamentos, materiais de higiene e limpeza, gêneros alimentícios, merenda escolar;

No setor de compras, licitações e contratos, intensificar a verificação das normas e procedimentos para aquisição de bens e serviços, de acordo com requisitos legais para realização de licitação, inclusive para casos de dispensa e inexigibilidade; Acompanhamento da execução dos contratos celebrados pela administração, notadamente o cumprimento das obrigações dos contratados;

No setor de Recursos Humanos, acompanhar a atualização de cadastro de pessoal, dentre eles servidores efetivos, comissionados e estagiários; Acompanhamento e manutenção dos processos de admissão, exoneração e aposentadoria dos servidores efetivos e comissionados; Acompanhar a manutenção no controle sobre concessão de vantagens pessoais, direitos, adicionais à remuneração e progressões; Acompanhar a geração e encaminhamento tempestivo dos demonstrativos de Atos de Pessoal ao TCE, em conformidade com a instrução normativa vigente;

Quanto a Gestão fiscal, acompanhamento do limite das despesas com pessoal e em caso de extrapolação, verificar as medidas adotadas para recondução aos limites; Acompanhamento da elaboração, revisão e publicação dos Relatórios de Gestão Fiscal e dos Relatórios Resumidos da Execução Orçamentária; Acompanhamento da publicação das informações, em atendimento a Lei da Transparência;

Na Educação, acompanhamento dos planos e diretrizes da educação infantil e fundamental no município; Acompanhamento e controle das metas e estratégias dos planos da educação; Gerenciamento das ações voltadas para oferecimento da merenda escolar na aquisição, armazenamento, preparação e fornecimento; Gerenciamento das ações voltadas para oferecimento do transporte escolar; Monitoramento dos gastos com educação 25%,



Fundeb 60% dos recursos na remuneração dos profissionais do magistério e 95% dos recursos no exercício do recebimento; Acompanhamento do Conselho do Fundeb, ato de nomeação dos membros, composição em conformidade com a legislação específica, funcionamento, regularidade das reuniões, qualidade das informações prestadas;

Acompanhamento do Comitê Municipal do Transporte Escolar, quanto à regularidade jurídica, Lei de Criação, Ato de Nomeação dos Membros. Parecer em relação às competências descritas no artigo 17 da Resolução nº 777/2013. Acompanhamento da documentação e condicionalidades da frota que executa o transporte escolar;

Na Saúde, verificação dos indicadores municipais de Saúde, monitorar o controle de gastos com ações públicas de saúde, aplicação de 15% de impostos e transferências com saúde; Verificação da distribuição e controle de medicamentos e de material médico hospitalar, odontológico, incluindo aquisição, armazenamento, e fornecimento; Verificação de atendimento às normas de destinação final do lixo hospitalar; Acompanhamento da movimentação dos recursos do FMS;

Verificar no processo de encerramento de exercício e adoção de medidas de controle dos recursos públicos com vistas a garantir, ao final do exercício, o equilíbrio financeiro das contas. Sabe-se que administrar não é tão somente a obtenção de recursos públicos, mas o cumprimento das metas jurídicas estabelecidas em Lei, que devem ser respeitadas em nome da governabilidade e transparência.

Nesta previsão para desenvolvimento das atividades para o próximo exercício poderão ocorrer alterações, em decorrência de imprevistos ou variações nas rotinas sendo necessária a realização de verificações e auditorias complementares em áreas não definidas anteriormente.

## 6. Síntese das Avaliações

Procedimentos Realizados	Avaliação
<b>Planos e Políticas de Governo</b>	
Cumprimento das metas contidas no Plano Plurianual	Regular
Eficácia da aplicação das políticas de governo	Regular
Estimativas da receita em bases conservadoras	Regular



<b>Adequação da LOA ao PPA e à LDO</b>	
Diretrizes contidas na LDO	Regular
Ações e programas do PPA previstos para o período	Regular
<b>Execução Orçamentária</b>	
Realização da receita e renúncia fiscal	Regular
Medidas para cobrança da dívida ativa	Regular
Programação financeira e congelamento de dotações	Regular
<b>Alterações Orçamentárias</b>	
Créditos suplementares	Regular
Créditos especiais	Regular
Créditos extraordinários	Regular
<b>Regimes Próprios de Previdência Social</b>	
Repasse das contribuições retidas e patronal, bem como dos aportes para amortização do déficit em conformidade com o cálculo atuarial	Não se aplica
Pagamentos dos parcelamentos das dívidas com a previdência própria	Não se aplica
<b>Conselho de Acompanhamento e Controle Social do FUNDEB</b>	
Ato de nomeação dos membros	Regular Decreto nº 802/2017
Composição	Regular 10 titulares/10 suplentes
Funcionamento – regularidade das reuniões	Regular Trimestral
Qualidade das Informações prestadas	Regular
Parecer do Conselho sobre as contas de 2017	Regular
Parecer do Conselho em relação à remuneração do magistério, aplicação de no mínimo 60% das receitas do FUNDEB no exercício de 2017.	Regular 100%







Parecer do Conselho em relação à aplicação, no exercício de 2017, de, no mínimo, 95% dos recursos do FUNDEB.	Regular 100%
<b>Conselho Municipal de Saúde</b>	
Ato de nomeação dos membros	Regular Decreto nº 923/2017
Composição	Regular 06 titulares/06 suplentes
Funcionamento – regularidade das reuniões	Regular Quadrimestrais
Qualidade das Informações prestadas	Regular
Parecer do Conselho sobre as contas de 2017	Regular
<b>Comitê Municipal do Transporte Escolar</b>	
Lei de criação	Regular Lei 226/2017
Ato de nomeação dos membros	Regular Decreto nº 818/2017
Parecer do Comitê em relação às competências descritas no art. 17 da Resolução nº 777/2013-GS/SEED	Regular
<b>Gastos com Pessoal do Poder Executivo</b>	
Apropriação contábil da despesa	Regular
Limite de gastos	Regular 49,39%
<b>Dívida Consolidada</b>	
Apropriação contábil da dívida	Regular
Limite da dívida consolidada	Regular 10,98%



<b>Limites Constitucionais</b>	
Índice das despesas com manutenção e desenvolvimento do ensino	Regular 28,77%
Índice das despesas com serviços públicos de Saúde	Regular 26,60%
<b>Sistema de Informações Municipais do Tribunal de Contas</b>	
Fidelidade dos dados enviados ao Tribunal em relação ao Sistema de Informações Municipais – Acompanhamento Mensal (SIM-AM)	Regular

#### 7. Considerações relevantes quanto ao item 06 do Relatório

\*Extrapolação do limite de alerta em relação a gastos com pessoal:

Em atenção ao artigo 59, § 1º, inciso II, da Lei de Responsabilidade Fiscal, onde a despesa total com pessoal do Poder EXECUTIVO ultrapassou 48,6% da Receita Corrente Líquida, excedendo, portanto, 90% do limite previsto no artigo 20, inciso III, alínea "b", da mesma lei, no período de apuração encerrado em 31/12/2017, tem-se a informar que:

No final do exercício financeiro o índice aferido é de 49,39%, observa-se que apesar de extrapolado o limite de alerta (inciso II do § 1º do art. 59 da LRF) esse percentual é ligeiramente superior ao legalmente fixado, não havendo considerável impacto financeiro na folha de pagamento.

Salientamos que houve necessidade de admissão imediata para suprir a vaga de bioquímico devido à farmácia do Centro de Saúde estar fechada pela falta de profissional habilitado na área, não podendo ocorrer desta forma dispensação de medicamentos a população.

No mesmo período, houve necessidade da contratação imediata para o cargo de engenheiro civil, objetivando a continuidade de diversos projetos de obras para o desenvolvimento do município. Tão logo ocorreu abertura de concurso público, definidas e todas as fases, houve as convocações suprimindo as necessidades.

E ainda, como fatores relevantes, no mês de dezembro ocorreram 03 (três) rescisões cujo montante soma o valor de R\$10.001,18, também houve pagamento do 13º salários ao funcionalismo, valores estes que impactam diretamente no índice da folha de



pagamentos, sendo que para o próximo período há projeção para gradual redução do referido percentual.

Assim o percentual consolidado com despesa total de pessoal no município é de 53,19%; (cinquenta e três vírgula dezenove por cento), estando à apuração do cumprimento dentro do limite legal. Fonte: Relatório de Gestão Fiscal/Demonstrativo da Despesa com Pessoal de 01/2017 a 12/2017. Publicado em 28/02/2018, órgão oficial eletrônico do município.

**\*Cumprimento dos prazos de envio dos dados do SIM/AM 2017:**

Em se tratando do atraso no envio dos dados referentes ao SIM/AM, relata-se que no início do ano de 2016 ocorreu troca de sistemas contábeis e administrativos no município, demandando fração de tempo considerável em treinamento e disponibilidade para reuniões com a empresa fornecedora dos softwares, prejudicando desta forma a remessa dos dados do SIM/AM, ocorrendo efetivamente em 2016 o envio apenas dos meses de janeiro a abril. Já em 2017, com a nova gestão, os esforços foram intensificados no cumprimento das remessas dos dados do SIM/AM, conseguindo efetivar o envio dos meses de maio a dezembro de 2016 e encerramento, encaminhados nos quatro primeiro meses de 2017. Assim em razão do atraso do envio dos dados dos meses de maio a outubro, sendo os meses de novembro e dezembro/2016 e encerramento de competência do novo gestor, estes acabaram prejudicados e entregues fora do prazo estipulado na agenda de obrigações. Entende-se, todavia, que tal motivação se deu por força maior, com a justificativa já explanada anteriormente, sendo possível, observar que desde então os prazos das remessas foram cumpridos.

**\*Cumprimento da agenda de obrigações no envio dos dados do SIAP – Folha de Pagamento:**

Quanto ao atraso no cumprimento da agenda de obrigações referente ao cumprimento dos prazos do SIAP-Folha de Pagamento, referente aos primeiros meses de 2017, da mesma forma que ocorreu com o SIM/AM, o sistema utilizado pelo setor de RH necessitou de parametrização para que pudessem ocorrer as importações necessárias, ocorrendo desta forma o atraso no envio dos dados do SIAP. Evidencia-se, porém, a importância obrigatoriedade do cadastro e envio das informações relativas ao Histórico

Funcional do SIAP, Quadro de Cargos, Empregos e Funções, Verbas, Veículos de Publicação e do Módulo Folha de Pagamento, dentro do prazo estabelecido, para fins de obtenção da certidão liberatória propiciando ao município o recebimento de recursos de transferência, cumprindo desta forma, a agenda de obrigações, havendo desta forma empenho quanto ao cumprimento de prazos.

**\*Educação – Transporte Escolar:**

Quanto ao Parecer do Comitê em relação às competências descritas no art. 17 da Resolução nº 777/2013-GS/SEED, sugere-se ao Comitê do Transporte Escolar do município, em cumprimento às suas atribuições, quando das reuniões para análise dos relatórios bimestrais de controle do transporte diário dos alunos, correta aplicação dos recursos, bem como nas visitas técnicas para avaliação das condições oferecidas do transporte escolar no município, que emitam pareceres sobre o resultado das avaliações, registrando em ata as considerações levantadas, possíveis irregularidades encontradas, ou medidas a serem adotadas, podendo atestar desta forma pela adequação e a regularidade dos serviços prestados através do transporte escolar no município.

## **8. Demais ações desenvolvidas**

Durante o exercício, os controles internos dos 25 municípios que integram o Consórcio Intermunicipal de Saúde do Oeste do Paraná, tiveram que emitir parecer referente ao Acórdão 520/17 – Segunda Câmara, referente à prestação de contas do Consórcio Intermunicipal de Saúde do Oeste do Paraná, exercício de 2001, o qual mantém indicação pela irregularidade das contas em face de ausência da relação das licitações realizadas no exercício, por modalidade, considerando também os procedimentos administrativos de dispensa e inexigibilidade, e realização de despesa sem licitação ou sem indicação de processo de dispensa.

O setor de controle interno diante de informações obtidas junto ao CISOP, analisando documentação in loco e, considerando que o município usufruiu dos serviços prestados pelo consórcio no período e ainda o faz, qualificando-os como satisfatórios e atendidos na íntegra, havendo comprometimento do consórcio em ações efetivas, para atendimento das necessidades da população da região que o integra, constata-se pelas evidências que não houve dano ao erário, protocolando via TCE seu parecer.



Outro fator considerado relevante ao município foi o constante controle na conferência dos produtos no ato do recebimento nas secretarias. Na saúde, a verificação das datas de validade dos lotes, bem como dos quantitativos dos mesmos, ocorreram durante o exercício na Unidade do Centro de Saúde, pela profissional da farmácia juntamente com um profissional da área para auxiliar, para posterior inserção dos dados no sistema. Todo pedido faturado e entregue de medicamentos e materiais é conferido através da nota fiscal emitida pelo fornecedor de acordo com a prévia autorização de compra, sendo que após a conferência na totalidade é atestado o recebimento pelos membros da comissão de recebimento e secretário da pasta na nota fiscal correspondente.

Da mesma forma quando são necessárias as transferências de medicamentos de uma unidade para outra, o processo tramita documentado, conforme orientação dos analistas do TCE, sendo este documento assinado tanto pelo secretário quanto por profissional da área, ficando arquivado para fins de comprovação e controle. Seguindo ainda a linha de orientações, no final de cada expediente, é emitido o saldo do estoque diário e arquivado para segurança dos mesmos. Tal medida contribui para o processo de conferência, viabiliza o armazenamento dentro dos padrões exigidos, bem como possibilita identificar a real necessidade de compra e reposição dos medicamentos.

Com a implantação do "Sistema Saúde", o controle de saldo ocorre em tempo real referente ao estoque de medicamentos, materiais cirúrgicos e odontológicos, existente e utilizado nas unidades de saúde do município. Controla-se também a saída destes mesmos medicamentos e materiais ficando registrado no sistema e em arquivo físico, quem retirou ou transferiu de unidade, através de relatório emitido pelo sistema.

As orientações e recomendações recebidas pelos auditores do TCE após inspeção ainda no ano de 2016 foram principalmente destinadas à área da saúde e foram colocadas em prática no decorrer do período. Os profissionais envolvidos nos serviços da Saúde do município adequaram o setor prevenindo desta forma, a ocorrência e reincidência de irregularidades, foco este objeto da inspeção.

Ainda sobre as demais orientações durante inspeção dos analistas no município, estes observaram que o setor de controle interno também agregava demais funções administrativas. A orientação ao gestor foi quanto à desagregação do desempenho destas

funções para que o controle interno desenvolvesse suas atividades em tempo integral. A responsável pelo setor já havia solicitado esta desvinculação com objetivo de poder desenvolver os trabalhos de inspeção e vistorias nos setores, e desta forma se dedicar integralmente as tarefas as quais o setor requisita. É de conhecimento, porém que, em municípios com pequeno número de habitantes e efetivamente atendendo a solicitação dos gestores, os funcionários públicos acumulam funções, pois é restrito o número destes no setor administrativo, com o intuito de somar esforços para uma administração voltada aos interesses públicos.

Desta forma, a recomendação dos analistas ao gestor foi atendida, sendo esta de grande importância ao setor de controle interno que a partir da inspeção realizada no município, desenvolve suas atividades especificamente e em tempo integral.

## 9. Encaminhamento da Prestação de Contas para a Câmara Municipal

Foram encaminhados os documentos abaixo para a Câmara Municipal em 16/04/2018, em atenção ao art. 49 da Lei Complementar nº 101/00.

\*Demonstrativo analítico, emitido pela tesouraria, dos saldos financeiros em caixa e bancos em 31/12/2017, inclusive das aplicações financeiras conforme totalização constante no Balanço Patrimonial.

\* Demonstrativo das conciliações bancárias das contas em que o saldo contábil é divergente ao saldo registrado na tesouraria.

\*Todos os Anexos de Balanço previstos no art. 101 da Lei 4320/64, estruturado conforme as Demonstrações Contábeis Aplicadas ao Setor Público - DCASP, estabelecidas no Manual de Contabilidade Aplicada ao Setor Público (MCASP - STN) e NBC T 16.6, emitida pelo Conselho Federal de Contabilidade (CFC), emitidos pelo sistema de contabilidade, em conjunto com os Anexos correspondentes emitidos pelo sistema SIM-AM do Tribunal de Contas, identificando-se os demonstrativos emitidos em cada sistema.

\*Os Relatórios de Gestão Fiscal publicados durante o exercício de 2017, em conjunto com os mesmos demonstrativos emitidos pelo sistema SIM-AM do




Tribunal de Contas, identificando-se os demonstrativos emitidos em cada sistema.

\*Os Relatórios Resumidos da Execução Orçamentária publicados durante o exercício de 2017, em conjunto com os mesmos demonstrativos emitidos pelo sistema SIM-AM do Tribunal de Contas, identificando-se os demonstrativos emitidos em cada sistema.

\*Cópia integral do processo de prestação de contas enviado ao Tribunal relativo ao exercício financeiro objeto deste relatório.

Ibema, 16 de Abril de 2018.




Vanuze Elizabeth kemmrich Gonçalves  
Controladora Interna

**AVALIAÇÃO DA GESTÃO**  
**(PRESTAÇÃO DE CONTAS ANUAL)**

Tendo em vista o trabalho de acompanhamento e fiscalização aplicado e conduzido por este Órgão de controle interno no exercício financeiro de 2017, do **CHEFE DO PODER EXECUTIVO DO MUNICÍPIO DE IBEMA**, em atendimento às determinações legais e regulamentares, e subsidiado no resultado consubstanciado no Relatório de Controle Interno que acompanha este Parecer, concluímos pela **REGULARIDADE** da referida gestão, encontrando-se o processo em condição de ser submetido ao Tribunal de Contas do Estado do Paraná, levando-se o teor do referido Relatório e deste documento ao conhecimento do Responsável pela Administração, para as medidas que entender devidas.

A opinião supra não elide nem respalda irregularidades não detectadas nos trabalhos desenvolvidos, nem isenta dos encaminhamentos administrativos e legais que o caso ensejar.

Ibema, 16 de Abril de 2018.

  
**Vanuze Elizabeth Kemmrich Gonçalves**  
Controladora Interna



## ***Certificado de Regularidade Previdenciária - CRP***

**N.º 989949 -159167**

### **DADOS DO MUNICÍPIO**

**CNPJ: 80.881.931/0001-85**

**NOME: Ibema**

**UF: PR**

É CERTIFICADO, NA FORMA DO DISPOSTO NO DECRETO Nº 3.788, DE 11 DE ABRIL DE 2001, E NA PORTARIA Nº 204, DE 10 DE JULHO DE 2008, QUE O MUNICÍPIO ESTÁ EM SITUAÇÃO REGULAR EM RELAÇÃO A LEI Nº 9.717, DE 27 DE NOVEMBRO DE 1998.

### **FINALIDADE DO CERTIFICADO**

OS OS ÓRGÃOS OU ENTIDADES DA ADMINISTRAÇÃO DIRETA E INDIRETA DA UNIÃO DEVERÃO OBSERVAR, PREVIAMENTE, A REGULARIDADE DOS REGIMES PRÓPRIOS DE PREVIDÊNCIA SOCIAL DOS ESTADOS, DO DISTRITO FEDERAL E DOS MUNICÍPIOS, NOS SEGUINTE CASOS:

- I. REALIZAÇÃO DE TRANSFERÊNCIAS VOLUNTÁRIAS DE RECURSOS PELA UNIÃO;
- II. CELEBRAÇÃO DE ACORDOS, CONTRATOS, CONVÊNIOS OU AJUSTES, BEM COMO DE EMPRÉSTIMOS, FINANCIAMENTOS, AVAIS E SUBVENÇÕES EM GERAL DE ÓRGÃOS OU ENTIDADES DA ADMINISTRAÇÃO DIRETA E INDIRETA DA UNIÃO;
- III. LIBERAÇÃO DE RECURSOS DE EMPRÉSTIMOS E FINANCIAMENTOS POR INSTITUIÇÕES FINANCEIRAS FEDERAIS;
- IV. PAGAMENTO DOS VALORES DEVIDOS PELO REGIME GERAL DE PREVIDÊNCIA SOCIAL EM RAZÃO DO DISPOSTO NA LEI N.º 9.796, DE 5 DE MAIO DE 1999.

VÁLIDO PARA TODOS OS ÓRGÃOS E ENTIDADES DO MUNICÍPIO.

A ACEITAÇÃO DO PRESENTE CERTIFICADO ESTÁ CONDICIONADA À VERIFICAÇÃO, POR MEIO DA INTERNET, DE SUA VALIDADE NO ENDEREÇO: [www.previdencia.gov.br](http://www.previdencia.gov.br), POIS ESTÁ SUJEITO A CANCELAMENTO POR DECISÃO JUDICIAL OU ADMINISTRATIVA .

A ESTE CERTIFICADO DEVE SER JUNTADO AO PROCESSO REFERENTE AO ATO OU CONTRATO PARA O QUAL FOI EXIGIDO

EMITIDO EM 10/10/2017.

VÁLIDO ATÉ 8/4/2018 .

## CERTIDÃO

Município de Ibema, pessoa jurídica de direito público interno, inscrito no CNPJ nº 80.881.931/0001-85, com sede na Avenida Ney Eurson Napoli, 1426 – Centro – Ibema – Pr, neste ato representado pelo seu Prefeito, Sr. ADELAR ANTONIO ARROSI, inscrito no CPF nº 313.957.679-04, CERTIFICA, para fins de prestação de contas junto ao Tribunal de Contas do Estado do Paraná, que através da Lei nº 002/1999 fora extinto o FUNDO DE PREVIDÊNCIA MUNICIPAL, passando assim a pertencer ao Regime Geral de Previdência Social, e portanto, não se aplica ao município o item 6 da Instrução Normativa nº 140/2018-TC.

Ibema, 16 de abril de 2018.



**ADELAR ANTONIO ARROSI**  
Prefeito



**VANUZE ELIZABETH KEMMRICH GONÇALVES**  
Controle Interno





O Município de Ibema/PR dá garantia da autenticidade deste documento, desde que visualizado através do site www.pibema.pr.gov.br - Certificado ICP - BRASIL

Município de Ibema - PR  
PREFEITURA MUNICIPAL DE IBEMA  
RELATÓRIO RESUMIDO DA EXECUÇÃO ORÇAMENTÁRIA  
**BALANÇO ORÇAMENTÁRIO**  
ORÇAMENTOS FISCAL E DA SEGURIDADE SOCIAL  
JANEIRO A DEZEMBRO 2016/BIMESTRE NOVEMBRO - DEZEMBRO

RREO - ANEXO 1 (LRF, Art. 52, inciso I, alíneas "a" e "b" do inciso II e § 1º)

RECEITAS	R\$ 1,00						SALDO A REALIZAR (b - c)
	PREVISÃO INICIAL	PREVISÃO ATUALIZADA	RECEITAS REALIZADAS			%	
			No Bimestre (b)	% (b/a)	Até o Bimestre (c)		
<b>RECEITAS (EXCETO INTRA-ORÇAMENTÁRIAS) (I)</b>							
RECEITAS CORRENTES	15.869.200,00	17.588.767,02	5.163.644,54	29,36	18.362.135,47	104,40	-773.368,45
RECEITA TRIBUTÁRIA:	15.854.200,00	17.572.492,02	4.426.192,95	25,19	17.212.848,48	97,95	359.643,54
IMPOSTOS	1.599.000,00	1.737.210,02	256.544,56	14,77	1.553.769,42	89,44	183.440,60
TAXAS	1.311.400,00	1.425.164,02	228.023,35	16,07	1.323.495,69	92,87	101.668,33
CONTRIBUIÇÃO DE MELHORIA	248.600,00	270.616,00	25.742,49	9,51	216.899,67	80,06	53.946,33
RECEITA PATRIMONIAL	38.000,00	41.230,00	1.776,72	4,31	13.404,06	32,51	-155.336,12
RECEITAS DE VALORES MOBILIÁRIOS	48.800,00	52.848,00	27.252,47	51,47	208.294,12	393,37	-155.336,12
RECEITA DE SERVIÇOS	48.800,00	52.848,00	27.252,47	51,47	208.294,12	393,37	-155.336,12
TRANSFERÊNCIAS CORRENTES	292.000,00	316.820,00	37.655,11	11,95	239.458,67	75,58	77.361,33
TRANSFERÊNCIAS INTERGOVERNAMENTAIS	13.749.900,00	15.287.031,46	4.094.047,50	28,78	15.143.842,89	99,06	143.188,57
OUTRAS RECEITAS CORRENTES	164.500,00	178.482,54	10.463,31	5,88	67.493,38	37,82	110.989,16
MULTAS E JUROS DE MORA	46.000,00	49.910,03	4.278,19	8,57	22.038,88	44,16	27.871,15
INDENIZAÇÕES E RESTITUIÇÕES	0,00	0,00	154,82	0,00	15.962,74	0,00	-15.962,74
RECEITA DA DÍVIDA ATIVA	118.500,00	128.572,51	6.060,30	4,71	26.915,36	20,93	101.657,15
RECEITAS DIVERSAS	0,00	0,00	0,00	0,00	2.576,40	0,00	-2.576,40
<b>RECEITAS DE CAPITAL</b>	<b>15.000,00</b>	<b>16.275,00</b>	<b>737.451,59</b>	<b>4.531,19</b>	<b>1.148.286,99</b>	<b>7.061,67</b>	<b>-1.133.011,99</b>
OPERAÇÕES DE CRÉDITO	0,00	0,00	637.451,59	0,00	719.752,20	0,00	-719.752,20
OPERAÇÕES DE CRÉDITO INTERNAS	0,00	0,00	637.451,59	0,00	719.752,20	0,00	-719.752,20
TRANSFERÊNCIAS DE CAPITAL	15.000,00	16.275,00	100.000,00	614,44	428.534,79	2.639,23	-413.259,79
TRANSFERÊNCIAS INTERGOVERNAMENTAIS	15.000,00	16.275,00	0,00	0,00	189.591,19	1.164,86	-173.306,19
TRANSFERÊNCIAS DE CONVÊNIO	0,00	0,00	100.000,00	0,00	239.953,60	0,00	-239.953,60
<b>RECEITAS (INTRA-ORÇAMENTÁRIAS) (II)</b>	<b>-</b>	<b>-</b>	<b>-</b>	<b>-</b>	<b>-</b>	<b>-</b>	<b>-</b>
<b>SUBTOTAL DAS RECEITAS (III) = (I + II)</b>	<b>15.869.200,00</b>	<b>17.588.767,02</b>	<b>5.163.644,54</b>	<b>29,36</b>	<b>18.362.135,47</b>	<b>104,40</b>	<b>-773.368,45</b>
<b>OPERAÇÕES DE CRÉDITO - FINANCIAMENTO (IV)</b>	<b>0,00</b>	<b>0,00</b>	<b>0,00</b>	<b>0,00</b>	<b>0,00</b>	<b>0,00</b>	<b>0,00</b>
Operações de Crédito Internas	0,00	0,00	0,00	0,00	0,00	0,00	0,00
Mobiliana	0,00	0,00	0,00	0,00	0,00	0,00	0,00
Contratual	0,00	0,00	0,00	0,00	0,00	0,00	0,00
Operações de Crédito Externas	0,00	0,00	0,00	0,00	0,00	0,00	0,00
Mobiliana	0,00	0,00	0,00	0,00	0,00	0,00	0,00

Continua 1/3



O Município de Ibema/PR dá garantia da autenticidade deste documento, desde que visualizado através do site www.pibema.pr.gov.br - Certificado ICP - BRASIL

Continuação 2/3

Município de Ibema - PR

PREFEITURA MUNICIPAL DE IBEMA  
RELATÓRIO RESUMIDO DA EXECUÇÃO ORÇAMENTÁRIA  
BALANÇO ORÇAMENTÁRIO

ORÇAMENTOS FISCAL E DA SEGURIDADE SOCIAL  
JANEIRO A DEZEMBRO 2016/BIMESTRE NOVEMBRO - DEZEMBRO

RECEITAS	PREVISÃO INICIAL	PREVISÃO ATUALIZADA	RECEITAS REALIZADAS				SALDO A REALIZAR (a - c)
			No Bimestre (b)	% (b/a)	Até o Bimestre (c)	% (c/a)	
OPERAÇÕES DE CRÉDITO - REFINANCIAMENTO (IV)	0,00	0,00	0,00	0,00	0,00	0,00	0,00
Contratual							
SUBTOTAL COM REFINANCIAMENTO (V) = (III + IV)	15.869.200,00	17.568.767,02	5.163.644,54	29,36	18.362.135,47	104,40	-773.368,45
DEFICIT (VI)							
TOTAL VII = (V + VI)	15.869.200,00	17.568.767,02	5.163.644,54	29,36	18.362.135,47	104,40	-773.368,45
SALDO DE EXERCÍCIOS ANTERIORES (UTILIZADOS PARA CRÉDITOS ADICIONAIS)		1.377.762,76			1.114.447,30		
Supervil Financeiro		1.377.762,76			1.114.447,30		
Reabertura de Créditos Adicionais		0,00			0,00		

DESPESAS	DOTAÇÃO INICIAL (d)	DOTAÇÃO ATUALIZADA (e)	DESPESAS EMPENHADAS (f)		SALDO (g) = (e-f)	DESPESAS LIQUIDADAS (h)		SALDO (i) = (e-h)	DESPESAS PAGAS ATÉ O BIMESTRE (j)	INSCRITAS EM RESTOS A PAGAR NÃO PROCESSADOS* (k)
			No Bimestre	Até o Bimestre		No Bimestre	Até o Bimestre			
DESPESAS (EXCETO INTRA-ORÇAMENTÁRIAS) (VIII)	15.102.200,00	20.954.877,03	2.836.577,20	17.093.220,23	3.861.656,80	16.771.708,09	4.183.168,94	16.593.962,92	321.512,14	
DESPESAS CORRENTES	14.343.430,00	17.308.576,57	2.760.615,05	15.108.730,00	2.199.846,57	15.102.543,64	2.206.032,93	14.924.798,47	8.186,36	
PESSOAL E ENCARGOS SOCIAIS	8.091.287,00	10.005.972,20	2.007.172,30	9.243.036,15	762.936,05	2.007.172,30	9.243.036,15	762.936,05	9.112.181,14	
JUROS E ENCARGOS DA DÍVIDA	187.425,00	184.691,40	30.079,48	184.691,40	0,00	30.079,48	184.691,40	0,00	184.691,40	
OUTRAS DESPESAS CORRENTES	6.084.718,00	7.117.912,97	723.363,27	5.681.002,45	1.436.910,52	790.421,57	5.674.816,09	1.443.096,68	5.627.925,93	
DESPESAS DE CAPITAL	879.270,00	3.646.300,46	75.962,15	1.894.490,23	1.661.810,23	793.202,13	1.669.164,45	1.377.136,01	315.325,78	
INVESTIMENTOS	173.730,00	3.149.426,34	14.532,00	1.487.616,11	1.681.810,23	731.771,98	1.172.290,33	1.977.136,01	315.325,78	
AMORTIZAÇÃO DA DÍVIDA / REFINANCIAMENTO DA DÍVIDA	505.540,00	496.874,12	61.430,15	406.874,12	0,00	61.430,15	496.874,12	0,00	0,00	
RESERVA DE CONTINGÊNCIA	79.500,00	0,00	0,00	0,00	0,00	0,00	0,00	0,00	0,00	
RESERVA DE CONTINGÊNCIA	79.500,00	0,00	0,00	0,00	0,00	0,00	0,00	0,00	0,00	
RESERVA DO RPPS	0,00	0,00	0,00	0,00	0,00	0,00	0,00	0,00	0,00	
DESPESAS (INTRA-ORÇAMENTÁRIAS) (IX)										
SUBTOTAL DAS DESPESAS (X) = (VIII + IX)	15.102.200,00	20.954.877,03	2.836.577,20	17.093.220,23	3.861.656,80	16.771.708,09	4.183.168,94	16.593.962,92	321.512,14	
AMORTIZAÇÃO DA DÍVIDA-REFINANCIAMENTO (XI)	0,00	0,00	0,00	0,00	0,00	0,00	0,00	0,00	0,00	
Amortização da Dívida Interna	0,00	0,00	0,00	0,00	0,00	0,00	0,00	0,00	0,00	
Dívida Mobiliária	0,00	0,00	0,00	0,00	0,00	0,00	0,00	0,00	0,00	
Outras Dívidas	0,00	0,00	0,00	0,00	0,00	0,00	0,00	0,00	0,00	
Amortização da Dívida Externa	0,00	0,00	0,00	0,00	0,00	0,00	0,00	0,00	0,00	

Continua 2/3





Continuação 3/3

Município de Ibema - PR

PREFEITURA MUNICIPAL DE IBEMA  
RELATÓRIO RESUMIDO DA EXECUÇÃO ORÇAMENTÁRIA  
BALANÇO ORÇAMENTÁRIO

ORÇAMENTOS FISCAL E DA SEGURIDADE SOCIAL  
JANEIRO A DEZEMBRO 2016/BIMESTRE NOVEMBRO - DEZEMBRO

DESPESAS	DOTAÇÃO INICIAL (d)	DOTAÇÃO ATUALIZADA (e)	DESPESAS EMPENHADAS (f)		SALDO (g) = (e-f)	DESPESAS LIQUIDADAS (h)		SALDO (i) = (h-i)	DESPESAS PAGAS ATÉ O BIMESTRE (j)	INSCRITAS EM RESTOS A PAGAR NÃO PROCESSADOS* (k)
			No Bimestre	Até o Bimestre		No Bimestre	Até o Bimestre			
AMORTIZAÇÃO DA DÍVIDA-REFINANCIAMENTO (XI)	0,00	0,00	0,00	0,00	0,00	0,00	0,00	0,00	0,00	0,00
Dívida Mobiliária	0,00	0,00	0,00	0,00	0,00	0,00	0,00	0,00	0,00	0,00
Outras Dívidas	0,00	0,00	0,00	0,00	0,00	0,00	0,00	0,00	0,00	0,00
SUBTOTAL COM REFINANCIAMENTO (XII) = (X + XI)	15.102.200,00	20.954.877,03	2.836.577,20	17.093.220,23	3.861.656,00	3.620.875,48	16.771.708,09	4.163.163,94	16.593.962,92	321.512,14
SUPERÁVIT (XIII)	---	---	---	---	---	1.590.427,36	---	---	---	---
TOTAL (XIV) = (XII + XIII)	15.102.200,00	20.954.877,03	2.836.577,20	17.093.220,23	---	3.620.875,48	18.362.135,47	---	16.593.962,92	321.512,14

FONTE:

*Rodrigo Scholin*  
Rodrigo Scholin  
Contador  
CRC Nº PR-047066/O-4

*Adelair Altos*  
Adelair Altos  
PREFEITO

*Vanderlei*  
Vanderlei Kemmrich Gonçalves  
MUNICÍPIO DE IBEMA  
Controle Interno



O Município de Ibema/PR dá garantia da autenticidade deste documento, desde que visualizado através do site www.pibema.pr.gov.br - Certificado ICP - BRASIL

Município de Ibema - PR  
RELATÓRIO RESUMIDO DA EXECUÇÃO ORÇAMENTÁRIA  
DEMONSTRATIVO DA EXECUÇÃO DAS DESPESAS POR FUNÇÃO/SUBFUNÇÃO  
ORÇAMENTOS FISCAL E DA SEGURIDADE SOCIAL  
JANEIRO A DEZEMBRO 2016/BIMESTRE NOVEMBRO - DEZEMBRO  
Entidade: PREFEITURA MUNICIPAL DE IBEMA

FUNÇÃO/SUBFUNÇÃO	DOTAÇÃO INICIAL	DOTAÇÃO ATUALIZADA (a)	DESPESAS EMPENHADAS		SALDO (c) = (a-b)	DESPESAS LIQUIDADAS		SALDO (e) = (d-f)	INSCRITOS EM RESTOS A PAGAR NÃO PROCESSADOS (f)		
			No Bimestre	Até o Bimestre (b)		% (b/Total b)	No Bimestre			Até o Bimestre (d)	% (d/Total d)
			1	2		3	4			5	6
DESPESAS (EXCETO INTRA-ORÇAMENTÁRIAS) (R)	15.102.200,00	20.954.877,00	2.836.577,20	17.053.220,23	3.901.656,80	16.771.708,09	3.203.875,48	16.771.708,09	321.512,14		
Administração	1.533.485,00	2.071.060,90	341.226,07	1.937.444,06	133.616,71	1.937.035,16	344.638,04	1.937.035,16	408,90		
Planejamento e Orçamento	107.799,00	120.799,00	0,71	120.799,00	10,875,58	120.799,00	0,72	120.799,00	0,00		
Administração Geral	1.364.575,00	1.883.278,42	315.221,37	1.748.661,71	133.616,71	1.748.252,81	318.933,34	1.748.252,81	409,90		
Controle Interno	61.410,00	66.983,38	15.129,12	66.983,38	0,00	66.983,38	15.129,12	66.983,38	0,00		
Defesa Nacional	60.000,00	62.101,38	9.674,92	61.666,38	435,00	61.666,38	9.674,92	61.666,38	0,00		
Defesa Terrestre	60.000,00	62.101,38	9.674,92	61.666,38	435,00	61.666,38	9.674,92	61.666,38	0,00		
Assistência Social	1.192.498,00	1.635.906,07	217.577,10	1.177.106,29	458.799,78	1.176.881,20	223.062,68	1.176.881,20	225,09		
Assistência à Criança e ao Adolescente	321.940,00	248.304,04	27.377,20	247.961,59	342,45	247.961,59	26.104,35	247.961,59	342,45		
Assistência Comunitária	870.558,00	1.387.602,03	180.199,90	929.144,70	458.457,33	928.919,61	194.968,33	928.919,61	225,09		
Previdência Social	12.000,00	11.440,00	2.640,00	11.440,00	0,00	11.440,00	2.640,00	11.440,00	0,00		
Proteção do Regime Estatutário	12.000,00	11.440,00	2.640,00	11.440,00	0,00	11.440,00	2.640,00	11.440,00	0,00		
Saúde	4.050.605,00	5.583.197,06	743.829,31	4.273.362,63	1.309.834,43	4.269.218,26	767.601,32	4.269.218,26	4.144,37		
Atenção Básica	2.579.305,00	3.369.811,29	402.041,21	2.653.360,31	716.450,68	2.649.215,94	482.746,60	2.649.215,94	4.144,37		
Assistência Hospitalar e Ambulatorial	1.223.400,00	1.715.880,99	244.641,53	1.342.827,43	373.053,56	1.342.827,43	245.568,15	1.342.827,43	0,00		
Vigilância Sanitária	70.900,00	141.586,27	5.672,28	70.371,96	71.214,31	70.371,96	5.672,28	70.371,96	0,00		
Vigilância Epidemiológica	171.000,00	325.918,51	31.474,29	208.802,90	149.115,58	208.802,90	30.624,29	208.802,90	0,00		
Educação	5.324.892,00	6.091.894,27	1.094.000,62	5.564.850,27	527.244,00	5.564.850,27	1.119.742,45	5.564.850,27	0,00		
Educação Fundamental	2.889.892,00	3.557.550,67	704.949,64	3.320.007,36	237.543,51	3.320.007,36	718.919,07	3.320.007,36	0,00		
Educação Infantil	80.000,00	80.000,00	0,00	80.000,00	0,00	80.000,00	0,00	80.000,00	0,00		
Educação Superior	1.925.200,00	2.015.717,30	335.805,77	1.737.523,66	278.193,64	1.737.523,66	347.578,17	1.737.523,66	0,00		
Educação de Jovens e Adultos	26.000,00	3.022,00	0,00	2.744,20	278,40	2.744,20	0,00	278,40	0,00		
Educação Especial	111.000,00	150.960,60	27.878,57	136.832,15	11.228,45	136.832,15	27.878,57	136.832,15	0,00		
Refnanciamento da Dívida Interna	290.000,00	285.542,90	25.366,04	285.542,90	0,00	285.542,90	25.366,04	285.542,90	0,00		
Cultura	177.500,00	62.647,90	6.906,30	62.647,90	-0,00	62.647,90	6.906,30	62.647,90	0,00		
Difusão Cultural	177.500,00	62.647,90	6.906,30	62.647,90	-0,00	62.647,90	6.906,30	62.647,90	0,00		
Urbanismo	585.425,00	1.795.392,76	92.420,91	1.682.933,66	112.658,08	1.682.933,66	809.747,24	1.682.933,66	315.325,78		
Infra-Estrutura Urbana	467.125,00	1.571.492,50	60.224,24	1.556.069,89	15.362,91	1.540.774,11	777.481,97	1.540.774,11	315.325,78		
Serviços Urbanos	118.300,00	136.456,18	32.196,67	126.833,70	9.622,59	126.833,70	32.255,27	126.833,70	0,00		
Turismo	0,00	87.643,78	0,00	87.643,78	87.643,78	87.643,78	0,00	87.643,78	0,00		
Gestão Ambiental	588.000,00	607.052,11	96.303,39	601.912,04	5.140,07	601.912,04	96.303,39	601.912,04	0,00		
Preservação e Conservação Ambiental	588.000,00	607.052,11	96.303,39	601.912,04	5.140,07	601.912,04	96.303,39	601.912,04	0,00		
Agricultura	74.400,00	376.695,99	13.418,28	270.389,26	106.296,40	270.389,26	18.147,64	270.389,26	0,00		
Extensão Rural	74.400,00	376.695,99	13.418,28	270.389,26	106.296,40	270.389,26	18.147,64	270.389,26	0,00		
Energia	379.000,00	392.057,02	66.142,99	392.057,02	0,00	392.057,02	66.142,99	392.057,02	0,00		
Refinanciamento da Dívida Interna	379.000,00	392.057,02	66.142,99	392.057,02	0,00	392.057,02	66.142,99	392.057,02	0,00		
Transporte	612.400,00	1.824.557,50	92.256,42	745.271,09	1.079.286,43	745.271,09	95.515,62	745.271,09	0,00		
Transporte Rodoviário	612.400,00	1.824.557,50	92.256,42	745.271,09	1.079.286,43	745.271,09	95.515,62	745.271,09	0,00		
Desporto e Lazer	252.000,00	272.968,16	22.464,17	152.968,16	120.000,00	151.568,16	23.036,17	151.568,16	1.400,00		
Desporto Comunitário	247.000,00	272.968,16	22.464,17	152.968,16	120.000,00	151.568,16	23.036,17	151.568,16	1.400,00		
Lazer	5.000,00	0,00	0,00	0,00	0,00	0,00	0,00	0,00	0,00		
Encargos Especiais	180.495,00	167.715,72	35.716,72	159.370,82	8.344,90	159.370,82	35.716,72	159.370,82	0,00		
Cursos Encargos Especiais	180.495,00	167.715,72	35.716,72	159.370,82	8.344,90	159.370,82	35.716,72	159.370,82	0,00		

Continua 172





O Município de Ibema/PR dá garantia da autenticidade deste documento, desde que visualizado através do site [www.pibema.pr.gov.br](http://www.pibema.pr.gov.br) - Certificado ICP - BRASIL

Continuação 22

Município de Ibema - PR  
RELATÓRIO RESUMIDO DA EXECUÇÃO ORÇAMENTÁRIA  
DEMONSTRATIVO DA EXECUÇÃO DAS DESPESAS POR FUNÇÃO/SUBFUNÇÃO  
ORÇAMENTOS FISCAL E DA SEGURIDADE SOCIAL  
JANEIRO A DEZEMBRO 2016/BIMESTRE NOVEMBRO - DEZEMBRO  
Entidade: PREFEITURA MUNICIPAL DE IBEMA

FUNÇÃO/SUBFUNÇÃO	DOTAÇÃO INICIAL	DOTAÇÃO ATUALIZADA (d)	DESPESAS EMPENHADAS		SALDO (e) = (a-b)	DESPESAS LIQUIDADAS		SALDO (g) = (a-f)	INSCRITOS EM RESTOS A PAGAR NÃO PROCESSADOS (f)
			No Bimestre	Até o Bimestre (b)		No Bimestre	Até o Bimestre (d)		
DESPESAS (EXCETO INTRA-ORÇAMENTÁRIAS) (II)	15.102.200,00	20.054.877,00	2.836.577,20	17.093.220,23	3.861.656,80	16.771.706,09	100,00	4.183.188,94	321.512,14
Reserva de Contingência	79.500,00	0,00	0,00	0,00	0,00	0,00	0,00	0,00	0,00
Reserva de Contingência	79.500,00	0,00	0,00	0,00	0,00	0,00	0,00	0,00	0,00
TOTAL (III) = (I + II)	15.102.200,00	20.054.877,00	2.836.577,20	17.093.220,23	3.861.656,80	16.771.706,09	100,00	4.183.188,94	321.512,14

FONTE:

Rodrigo Scatolin  
Contador  
CRC Nº PR-047066/O-4

Adelar Artosi  
PREFEITO

Tizael E. Kaminich Gonçalves  
MUNICÍPIO DE IBEMA  
Controle Interno

\* Representa uma dotação global (sem destinação específica) a determinados órgãos, unidades, organizações, programas ou categorias econômicas, cujos recursos estão utilizados para abertura de créditos adicionais, não sendo portanto uma função. É apresentado neste demonstrativo por cumprir no orçamento.



O Município de Ibema/PR dá garantia da autenticidade deste documento, desde que visualizado através do site www.pibema.pr.gov.br - Certificado ICP - BRASIL

Município de Ibema  
RELATÓRIO RESUMIDO DA EXECUÇÃO ORÇAMENTÁRIA  
DEMONSTRATIVO DA RECEITA CORRENTE LÍQUIDA  
ORÇAMENTOS FISCAL E DA SEGURIDADE SOCIAL  
JANEIRO/2016 A DEZEMBRO/2016  
Emissão: PREFEITURA MUNICIPAL DE IBEMA

ESPECIFICAÇÃO	EXATIDÃO DA RECEITA REALIZADA NOS ÚLTIMOS 12 MESES												TOTAL (R\$ 12 MESES)
	Jan/2016	Feb/2016	Mar/2016	Abr/2016	Maio/2016	Jun/2016	Jul/2016	Agosto/2016	Sep/2016	Out/2016	Nov/2016	Dez/2016	
<b>RECEITAS CORRENTES (R)</b>	<b>1.658.574,48</b>	<b>1.835.870,30</b>	<b>1.487.951,34</b>	<b>1.538.574,51</b>	<b>1.722.580,48</b>	<b>1.470.095,22</b>	<b>1.453.285,88</b>	<b>1.346.307,58</b>	<b>1.164.774,81</b>	<b>1.332.138,85</b>	<b>1.806.294,17</b>	<b>3.558.710,91</b>	<b>19.581.730,35</b>
Impostos	102.459,10	96.443,03	130.036,86	150.566,47	200.386,98	143.149,45	219.338,90	80.203,00	122.248,05	83.937,34	139.490,00	127.393,06	1.602.722,06
Contribuição de Melhores de Minas	1.203,11	3.785,20	2.327,87	28.435,51	96.930,41	45.901,39	3.203,06	3.333,28	3.203,06	3.333,28	4.000,00	3.995,87	304.834,91
Contribuição de Melhoramentos	47.967,74	51.471,23	53.724,89	53.413,79	50.178,03	45.826,15	49.197,75	46.174,27	46.174,27	47.378,46	50.246,12	54.638,27	604.166,53
Contribuição de Iluminação	8.100,00	2.300,00	6.400,00	840,00	8.800,00	4.500,00	14.100,00	6.440,01	800,00	18.000,00	15.200,00	4.000,00	80.640,01
Contribuição de Limpeza Urbana	20.122,07	25.024,46	30.250,25	30.210,36	27.720,07	27.168,03	29.169,21	1.628,93	53.330,87	2.649,53	55.341,24	46.340,05	350.566,55
Contribuição de Manutenção de Edifícios Públicos	17.868,18	13.927,72	28.165,10	36.693,91	21.978,87	18.251,06	20.437,68	19.120,53	18.180,15	14.575,96	14.842,52	15.597,66	247.413,56
Contribuição de Manutenção de Equipamentos Públicos	17.832,72	20.575,36	22.864,40	16.948,46	19.104,28	18.892,62	18.572,75	18.316,04	16.546,32	11.267,36	11.922,75	18.250,72	208.284,12
Contribuição de Manutenção de Veículos Públicos	0,00	0,00	0,00	0,00	0,00	0,00	0,00	0,00	0,00	0,00	0,00	0,00	0,00
Contribuição de Manutenção de Móveis Públicos	0,00	0,00	0,00	0,00	0,00	0,00	0,00	0,00	0,00	0,00	0,00	0,00	0,00
Contribuição de Manutenção de Instalações	0,00	0,00	0,00	0,00	0,00	0,00	0,00	0,00	0,00	0,00	0,00	0,00	0,00
Contribuição de Manutenção de Serviços	8.262,25	7.717,58	31.261,32	23.208,92	22.220,74	19.646,77	30.276,67	20.280,89	19.668,70	20.820,81	21.632,38	12.222,73	239.456,67
Contribuição de Manutenção de Atividades Culturais	1.528.329,53	1.509.081,44	1.301.457,84	1.154.080,11	1.471.813,26	1.281.430,53	1.223.376,33	1.224.422,19	1.307.300,94	1.216.914,45	1.779.219,44	2.901.117,18	17.580.724,76
Contribuição de Manutenção de Atividades Esportivas	648.189,45	811.428,22	492.878,60	585.324,43	779.138,05	643.094,27	466.686,88	578.153,19	470.643,09	571.911,91	1.042.390,54	1.269.226,82	8.381.215,96
Contribuição de Manutenção de Atividades de Saúde	228.232,54	246.459,64	325.694,82	221.741,10	316.209,75	251.279,23	229.497,81	309.620,29	243.713,17	223.735,79	314.905,14	281.879,88	3.196.829,41
Contribuição de Manutenção de Atividades de Educação	180.194,87	91.649,87	95.920,88	31.618,69	17.221,04	14.933,81	14.834,30	6.702,33	8.819,26	3.081,29	2.235,40	8.372,87	487.829,61
Contribuição de Manutenção de Atividades de Assistência Social	3.483,24	65,36	2.986,42	2.812,84	2.587,66	3.683,98	2.794,07	2.993,49	4.783,18	53.633,47	602,29	3.375,66	30.297,66
Contribuição de Manutenção de Atividades de Cultura, Turismo e Recreação	2.016,89	2.016,89	2.016,89	2.016,89	2.016,89	2.016,89	2.016,89	2.016,89	2.016,89	2.016,89	2.016,89	2.016,89	24.203,33
Contribuição de Manutenção de Atividades de Comunicação	4.001,31	3.550,76	3.475,45	3.566,09	4.048,56	2.400,70	3.274,10	3.328,45	3.622,96	3.079,29	4.001,89	4.257,61	44.646,18
Contribuição de Manutenção de Atividades de Segurança Pública	248.465,09	247.886,36	281.186,02	188.265,27	221.141,06	227.167,30	185.121,45	230.311,50	182.622,18	182.555,22	384.143,94	261.038,97	2.708.161,22
Contribuição de Manutenção de Atividades de Administração	211.002,30	100.378,38	82.909,71	97.154,81	127.048,96	137.825,90	344.532,18	90.735,00	89.269,08	117.128,55	143.906,51	1.079.142,42	2.582.181,20
Contribuição de Manutenção de Atividades de Outros	1.596,88	1.420,78	1.420,78	1.420,78	1.420,78	2.955,25	3.326,95	2.974,05	1.602,00	152,22	1.602,00	152,22	18.538,14
Contribuição de Manutenção de Atividades de Descontos	8,00	0,00	0,00	0,00	0,00	0,00	0,00	0,00	0,00	0,00	0,00	0,00	0,00
<b>DEDUÇÕES (R)</b>	<b>213.755,96</b>	<b>231.081,58</b>	<b>187.476,27</b>	<b>168.535,78</b>	<b>224.824,45</b>	<b>184.095,33</b>	<b>142.020,38</b>	<b>160.683,14</b>	<b>147.981,84</b>	<b>172.444,01</b>	<b>274.222,33</b>	<b>312.968,60</b>	<b>2.438.881,87</b>
Contribuição de Manutenção de Plano de Previdência	0,00	0,00	0,00	0,00	0,00	0,00	0,00	0,00	0,00	0,00	0,00	0,00	0,00
Contribuição de Manutenção de Plano de Previdência - Incentivo Fiscal	0,00	0,00	0,00	0,00	0,00	0,00	0,00	0,00	0,00	0,00	0,00	0,00	0,00
Contribuição de Manutenção de Plano de Previdência - Compensação Financeira entre Regimes Previdenciários	0,00	0,00	0,00	0,00	0,00	0,00	0,00	0,00	0,00	0,00	0,00	0,00	0,00
Contribuição de Manutenção de Plano de Previdência - Dedução de Receita para Formação do FUNDEB	213.755,96	231.081,58	187.476,27	168.535,78	224.824,45	184.095,33	142.020,38	160.683,14	147.981,84	172.444,01	274.222,33	312.968,60	2.438.881,87
<b>RECEITA CORRENTE LÍQUIDA (R) = (R) - (R)</b>	<b>1.444.818,52</b>	<b>1.604.788,72</b>	<b>1.300.475,07</b>	<b>1.370.038,73</b>	<b>1.497.756,03</b>	<b>1.285.999,89</b>	<b>1.311.265,43</b>	<b>1.185.624,44</b>	<b>1.016.792,97</b>	<b>1.159.694,84</b>	<b>1.532.071,84</b>	<b>3.245.742,31</b>	<b>17.142.848,48</b>

*V. Lemmich*  
Vander E. Kemmlich Gonçalves  
MUNICÍPIO DE IBEMA  
Controlador Interno

*Adelto ATOSI*  
PREFEITO

*Rodrigo Scatolin*  
Rodrigo Scatolin  
Contador  
CRC Nº PR-047066/O-4





O Município de Ibema/PR dá garantia da autenticidade deste documento, desde que visualizado através do site www.pibema.pr.gov.br - Certificado ICP - BRASIL

Município de Ibema - PR  
RELATÓRIO RESUMIDO DA EXECUÇÃO ORÇAMENTÁRIA  
DEMONSTRATIVO DAS RECEITAS E DESPESAS PREVIDENCIÁRIAS DO REGIME PRÓPRIO DE PREVIDÊNCIA DOS SERVIDORES  
ORÇAMENTOS FISCAL E DA SEGURIDADE SOCIAL  
JANEIRO A DEZEMBRO 2016/BIMESTRE NOVEMBRO - DEZEMBRO  
Entidade: PREFEITURA MUNICIPAL DE IBEMA

RECEITAS	PREVISÃO INICIAL		PREVISÃO ATUALIZADA		RECEITAS REALIZADAS		R\$ 1,00
	DOTAÇÃO INICIAL	DOTAÇÃO ATUALIZADA	DESPESAS EMPENHADAS		DESPESAS LIQUIDADAS		
			Até o Bimestre/2016	Até o Bimestre/2015	Até o Bimestre/2016	Até o Bimestre/2015	
RECEITAS PREVIDENCIÁRIAS-RPPS (EXCETO INTRA-ORÇAMENTÁRIAS) (I)							
RECEITAS CORRENTES							
Receita de Contribuições dos Segurados	0,00	0,00	0,00	0,00	0,00	0,00	0,00
Pessoal Civil	0,00	0,00	0,00	0,00	0,00	0,00	0,00
Ativo	0,00	0,00	0,00	0,00	0,00	0,00	0,00
Inativo	0,00	0,00	0,00	0,00	0,00	0,00	0,00
Pessoal Militar	0,00	0,00	0,00	0,00	0,00	0,00	0,00
Ativo	0,00	0,00	0,00	0,00	0,00	0,00	0,00
Inativo	0,00	0,00	0,00	0,00	0,00	0,00	0,00
Pensionista	0,00	0,00	0,00	0,00	0,00	0,00	0,00
Para Cobertura de Deficit Ajuaral	0,00	0,00	0,00	0,00	0,00	0,00	0,00
Outras Receitas de Contribuições	0,00	0,00	0,00	0,00	0,00	0,00	0,00
Receita Patrimonial	0,00	0,00	0,00	0,00	0,00	0,00	0,00
Receitas Imobiliárias	0,00	0,00	0,00	0,00	0,00	0,00	0,00
Receitas de Valores Mobiliários	0,00	0,00	0,00	0,00	0,00	0,00	0,00
Outras Receitas Patrimoniais	0,00	0,00	0,00	0,00	0,00	0,00	0,00
Recorta de Serviços	0,00	0,00	0,00	0,00	0,00	0,00	0,00
Outras Receitas Correntes	0,00	0,00	0,00	0,00	0,00	0,00	0,00
Compensação Previdenciária do RGPS para o RPPS	0,00	0,00	0,00	0,00	0,00	0,00	0,00
Demais Receitas Correntes	0,00	0,00	0,00	0,00	0,00	0,00	0,00
RECEITAS DE CAPITAL							
Alienação de Bens, Direitos e Ativos	0,00	0,00	0,00	0,00	0,00	0,00	0,00
Amortização de Empréstimos	0,00	0,00	0,00	0,00	0,00	0,00	0,00
Outras Receitas de Capital	0,00	0,00	0,00	0,00	0,00	0,00	0,00
RECEITAS PREVIDENCIÁRIAS-RPPS (INTRA-ORÇAMENTÁRIAS) (II)							
<b>TOTAL DAS RECEITAS PREVIDENCIÁRIAS - RPPS (III) = (I + II)</b>	<b>0,00</b>	<b>0,00</b>	<b>0,00</b>	<b>0,00</b>	<b>0,00</b>	<b>0,00</b>	<b>0,00</b>
DESPESAS							
DESPESAS PREVIDENCIÁRIAS - RPPS (EXCETO INTRA-ORÇAMENTÁRIAS)							
ADMINISTRAÇÃO	0,00	0,00	0,00	0,00	0,00	0,00	0,00
Despesas Correntes	0,00	0,00	0,00	0,00	0,00	0,00	0,00
Despesas de Capital	0,00	0,00	0,00	0,00	0,00	0,00	0,00
PREVIDÊNCIA SOCIAL	0,00	0,00	0,00	0,00	0,00	0,00	0,00
INSCRITAS EM RESTOS A PAGAR NÃO PROCESSADOS							
Em 2016							
Em 2015							

Continua 1/4



O Município de Ibema/PR dá garantia da autenticidade deste documento, desde que visualizado através do site www.pibema.pr.gov.br - Certificado ICP - BRASIL

Continuação 2/4

Município de Ibema - PR

RELATÓRIO RESUMIDO DA EXECUÇÃO ORÇAMENTÁRIA

**DEMONSTRATIVO DAS RECEITAS E DESPESAS PREVIDENCIÁRIAS DO REGIME PRÓPRIO DE PREVIDÊNCIA DOS SERVIDORES**

ORÇAMENTOS FISCAL E DA SEGURIDADE SOCIAL

JANEIRO A DEZEMBRO 2016/BIMESTRE NOVEMBRO - DEZEMBRO

Entidade: PREFEITURA MUNICIPAL DE IBEMA



DESPESAS	DOTAÇÃO INICIAL	DOTAÇÃO ATUALIZADA	DESPESAS EMPENHADAS		DESPESAS LIQUIDADAS		INSCRITAS EM RESTOS A PAGAR NÃO PROCESSADOS	
			Até o Bimestre/2016	Até o Bimestre/2015	Até o Bimestre/2016	Até o Bimestre/2015	Em 2016	Em 2015
Pessoal Civil	0,00	0,00	0,00	0,00	0,00	0,00	0,00	0,00
Aposentadorias	0,00	0,00	0,00	0,00	0,00	0,00	0,00	0,00
Pensões	0,00	0,00	0,00	0,00	0,00	0,00	0,00	0,00
Outros Benefícios Previdenciários	0,00	0,00	0,00	0,00	0,00	0,00	0,00	0,00
Pessoal Militar	0,00	0,00	0,00	0,00	0,00	0,00	0,00	0,00
Reformas	0,00	0,00	0,00	0,00	0,00	0,00	0,00	0,00
Pensões	0,00	0,00	0,00	0,00	0,00	0,00	0,00	0,00
Outros Benefícios Previdenciários	0,00	0,00	0,00	0,00	0,00	0,00	0,00	0,00
Outras Despesas Previdenciárias	0,00	0,00	0,00	0,00	0,00	0,00	0,00	0,00
Compensação Previdenciária do RPPS e o RGPS	0,00	0,00	0,00	0,00	0,00	0,00	0,00	0,00
Demais Despesas Previdenciárias	0,00	0,00	0,00	0,00	0,00	0,00	0,00	0,00
DESPESAS PREVIDENCIÁRIAS - RPPS (INTRA-ORÇAMENTÁRIAS) (V)	0,00	0,00	0,00	0,00	0,00	0,00	0,00	0,00
<b>TOTAL DAS DESPESAS PREVIDENCIÁRIAS - RPPS (VI) = (IV + V)</b>	<b>0,00</b>	<b>0,00</b>	<b>0,00</b>	<b>0,00</b>	<b>0,00</b>	<b>0,00</b>	<b>0,00</b>	<b>0,00</b>
<b>RESULTADO PREVIDENCIÁRIO - RPPS (VII) = (III - VI)</b>	<b>0,00</b>	<b>0,00</b>	<b>0,00</b>	<b>0,00</b>	<b>0,00</b>	<b>0,00</b>	<b>0,00</b>	<b>0,00</b>
<b>APORTES REALIZADOS</b>								
<b>TOTAL DOS APORTES PARA O RPPS</b>								
Piano Financeiro								0,00
Recursos para Cobertura de Insuficiências Financeiras								0,00
Recursos para Formação de Reserva								0,00
Outros Aportes para o RPPS								0,00
Piano Previdenciário								0,00
Recursos para Cobertura de Déficit Financeiro								0,00
Recursos para Cobertura de Déficit Atuarial								0,00
Outros Aportes para o RPPS								0,00
<b>RESERVA ORÇAMENTÁRIA DO RPPS</b>								
Valor								0,00
<b>BENS E DIREITOS DO RPPS</b>								
Valor			2016		2015			0,00

Continua 2/4





O Município de Ibema/PR dá garantia da autenticidade deste documento, desde que visualizado através do site www.pibema.pr.gov.br - Certificado ICP - BRASIL

Continuação 3/4

Município de Ibema - PR

RELATÓRIO RESUMIDO DA EXECUÇÃO ORÇAMENTÁRIA

**DEMONSTRATIVO DAS RECEITAS E DESPESAS PREVIDENCIÁRIAS DO REGIME PRÓPRIO DE PREVIDÊNCIA DOS SERVIDORES**

ORÇAMENTOS FISCAL E DA SEGURIDADE SOCIAL

JANEIRO A DEZEMBRO 2016/BIMESTRE NOVEMBRO - DEZEMBRO

Entidade: PREFEITURA MUNICIPAL DE IBEMA

BENS E DIREITOS DO RPPS	PERÍODO DE REFERÊNCIA			
	2016		2015	
	PREVISÃO INICIAL	PREVISÃO ATUALIZADA	Até o Bimestre/2016	Até o Bimestre/2015
<b>RECEITAS INTRA-ORÇAMENTÁRIAS - RPPS</b>				
<b>RECEITAS PREVIDENCIÁRIAS-RPPS (INTRA-ORÇAMENTÁRIAS)</b>				
<b>RECEITAS CORRENTES (VIII)</b>				
Recorta de Contribuições Patronais	0,00	0,00	0,00	0,00
Pessoal Civil	0,00	0,00	0,00	0,00
Ativo	0,00	0,00	0,00	0,00
Inativo	0,00	0,00	0,00	0,00
Pensionista	0,00	0,00	0,00	0,00
Pessoal Militar	0,00	0,00	0,00	0,00
Ativo	0,00	0,00	0,00	0,00
Inativo	0,00	0,00	0,00	0,00
Pensionista	0,00	0,00	0,00	0,00
Para Cobertura de Déficit Atual	0,00	0,00	0,00	0,00
Em Regime de Débitos e Parcelamentos	0,00	0,00	0,00	0,00
Outras Receitas de Contribuições	0,00	0,00	0,00	0,00
Recorta Patrimonial	0,00	0,00	0,00	0,00
Recetas Imobiliárias	0,00	0,00	0,00	0,00
Recetas de Valores Mobiliários	0,00	0,00	0,00	0,00
Outras Receitas Patrimoniais	0,00	0,00	0,00	0,00
Recorta de Serviços	0,00	0,00	0,00	0,00
Outras Receitas Correntes	0,00	0,00	0,00	0,00
<b>RECEITAS DE CAPITAL (IX)</b>				
Alienação de Bens, Direitos e Ativos	0,00	0,00	0,00	0,00
Amortização de Empréstimos	0,00	0,00	0,00	0,00
Outras Receitas de Capital	0,00	0,00	0,00	0,00
<b>TOTAL DAS RECEITAS PREVIDENCIÁRIAS - INTRA-ORÇAMENTÁRIAS</b>	<b>0,00</b>	<b>0,00</b>	<b>0,00</b>	<b>0,00</b>
<b>(XI) = (VIII + IX - X)</b>				

*[Handwritten signatures]*

Continuação 3/4



Continuação 4/4

Município de Ibema - PR

RELATÓRIO RESUMIDO DA EXECUÇÃO ORÇAMENTÁRIA

**DEMONSTRATIVO DAS RECEITAS E DESPESAS PREVIDENCIÁRIAS DO REGIME PRÓPRIO DE PREVIDÊNCIA DOS SERVIDORES**

ORÇAMENTOS FISCAL E DA SEGURIDADE SOCIAL

JANEIRO A DEZEMBRO 2016/BIMESTRE NOVEMBRO - DEZEMBRO

Entidade: PREFEITURA MUNICIPAL DE IBEMA



DESPESAS INTRA-ORÇAMENTÁRIAS - RIPPS	DOTAÇÃO INICIAL	DOTAÇÃO ATUALIZADA	DESPESAS EMPENHADAS		DESPESAS LIQUIDADAS		INSCRITAS EM RESTOS A PAGAR NÃO PROCESSADOS	
			Até o Bimestre/2016	Até o Bimestre/2015	Até o Bimestre/2016	Até o Bimestre/2015	Em 2016	Em 2015
DESPESAS INTRA-ORÇAMENTÁRIAS - RIPPS	-	-	-	-	-	-	-	-
ADMINISTRAÇÃO (XII)	0,00	0,00	0,00	0,00	0,00	0,00	0,00	0,00
Despesas Correntes	0,00	0,00	0,00	0,00	0,00	0,00	0,00	0,00
Despesas de Capital	0,00	0,00	0,00	0,00	0,00	0,00	0,00	0,00
<b>TOTAL DAS DESPESAS PREVIDENCIÁRIAS - INTRA-ORÇAMENTÁRIAS (XIII) = (XII)</b>	<b>0,00</b>	<b>0,00</b>	<b>0,00</b>	<b>0,00</b>	<b>0,00</b>	<b>0,00</b>	<b>0,00</b>	<b>0,00</b>

FONTE

*Rafaelton*  
**Rafaelton**  
Contador  
CRC Nº PR-04 7066/O-4

*Adelair*  
**Adelair**  
PREFEITO

*Velaminio*  
**Vanuzo E. Amaral Gonçalves**  
MUNICÍPIO DE IBEMA  
Controle Interno





Município de Ibema - PR  
RELATÓRIO RESUMIDO DA EXECUÇÃO ORÇAMENTÁRIA  
DEMONSTRATIVO DO RESULTADO NOMINAL  
ORÇAMENTOS FISCAL E DA SEGURIDADE SOCIAL  
JANEIRO A DEZEMBRO 2016/BIMESTRE NOVEMBRO - DEZEMBRO

Entidade: PREFEITURA MUNICIPAL DE IBEMA

RREO - Anexo 5 (LRF, art 53, inciso III)

R\$ 1,00

DÍVIDA FISCAL LÍQUIDA	SALDO		
	Em 31 Dez 2015 (A)	Em 31 Out 2016 (B)	Em 31 Dez 2016 (C)
DÍVIDA CONSOLIDADA (I)	1.827.654,24	1.478.049,13	2.053.082,32
DEDUÇÕES (II)	2.080.401,10	808.375,43	2.251.173,86
Disponibilidade de Caixa Bruta	2.247.821,46	1.938.000,51	2.421.103,72
Demais Haveres Financeiros	0,00	0,00	7.755,31
(-) Restos a Pagar Processados (Exceto Precatórios)	187.420,36	1.129.625,08	177.745,17
DÍVIDA CONSOLIDADA LÍQUIDA (III) = (I - II)	-232.736,86	669.673,70	-198.091,54
RECEITAS DE PRIVATIZAÇÕES (IV)	0,00	0,00	0,00
PASSIVOS RECONHECIDOS (V)	0,00	0,00	0,00
<b>DÍVIDA FISCAL LÍQUIDA (VI) = (III + IV - V)</b>	<b>-232.736,86</b>	<b>669.673,70</b>	<b>-198.091,54</b>

RESULTADO NOMINAL	PERÍODO DE REFERÊNCIA	
	No Bimestre (C - B)	Jan a Dez 2016 (C - A)
VALOR	-867.765,24	34.645,32

DISCRIMINAÇÃO DA META FISCAL	VALOR CORRENTE
META DE RESULTADO NOMINAL FIXADA NO ANEXO DE METAS FISCAIS DA LDO P/ O EXERCÍCIO DE REFERÊNCIA	-150.000,00

REGIME PREVIDENCIÁRIO

DÍVIDA FISCAL LÍQUIDA PREVIDENCIÁRIA	SALDO		
	Em 31 Dez 2015 (A)	Em 31 Out 2016 (B)	Em 31 Dez 2016 (C)
DÍVIDA CONSOLIDADA PREVIDENCIÁRIA (VII)	0,00	0,00	0,00
DEDUÇÕES (VIII)	0,00	0,00	0,00
Disponibilidade de Caixa Bruta	0,00	0,00	0,00
Investimentos	0,00	0,00	0,00
Demais Haveres Financeiros	0,00	0,00	0,00
(-) Restos a Pagar Processados	0,00	0,00	0,00
DÍVIDA CONSOLIDADA LÍQUIDA PREVIDENCIÁRIA (IX) = (VII - VIII)	0,00	0,00	0,00
PASSIVOS RECONHECIDOS (X)	0,00	0,00	0,00
<b>DÍVIDA FISCAL LÍQUIDA PREVIDENCIÁRIA (XI) = (IX - X)</b>	<b>0,00</b>	<b>0,00</b>	<b>0,00</b>

FONTE:

**Rodrigo Scatolin**  
Contador  
CRC Nº PR-047066/O-4

Vanuze E. Kemmrich Gonçalves  
MUNICÍPIO DE IBEMA  
Controle Interno

Adelar Arrozi  
PREFEITO



O Município de Ibema/PR dá garantia da autenticidade deste documento, desde que visualizado através do site www.pibema.pr.gov.br - Certificado ICP - BRASIL

Município de Ibema - PR  
RELATÓRIO RESUMIDO DA EXECUÇÃO ORÇAMENTÁRIA  
DEMONSTRATIVO DO RESULTADO PRIMÁRIO  
ORÇAMENTOS FISCAL E DA SEGURIDADE SOCIAL  
JANEIRO A DEZEMBRO 2016/BIMESTRE NOVEMBRO - DEZEMBRO

RREO - ANEXO 6 (LRF, art. 53, inciso III)

RECEITAS PRIMÁRIAS	PREVISÃO ATUALIZADA		RECEITAS REALIZADAS			
	Até o Bimestre/2016	Até o Bimestre/2015	Até o Bimestre/2016	Até o Bimestre/2015		
<b>RECEITAS PRIMÁRIAS CORRENTES (I)</b>	<b>17.148.809,00</b>	<b>9.110.981,46</b>	<b>17.004.564,36</b>	<b>9.110.981,46</b>		
Recarga Tributária	1.734.915,00	1.050.189,89	1.553.769,42	1.050.189,89		
I.P.T.U.	293.709,49	37.026,83	277.383,28	37.026,83		
I.S.S.	705.250,00	529.971,68	602.377,80	529.971,68		
I.T.B.I.	162.750,00	144.374,51	84.166,06	144.374,51		
I.R.R.F.	261.159,51	196.037,77	359.568,55	196.037,77		
Outras Receitas Tributárias	312.046,00	142.779,10	230.273,73	142.779,10		
Recarga de Contribuição	0,00	0,00	0,00	0,00		
Outras Contribuições	0,00	0,00	0,00	0,00		
Recarga Patrimonial Líquida	0,00	-45,52	0,00	-45,52		
Recarga Patrimonial	52.948,00	130.862,59	208.284,12	130.862,59		
(-) Aplicações Financeiras	52.948,00	130.908,11	208.284,12	130.908,11		
Transferências Correntes	14.918.641,46	7.855.185,88	15.143.842,89	7.855.185,88		
F.F.M.	6.656.475,00	3.627.571,09	7.297.278,75	3.627.571,09		
IPVA	238.700,00	132.686,84	390.265,45	132.686,84		
I.C.M.S.	2.734.200,00	1.541.213,16	2.557.463,74	1.541.213,16		
Convênios	0,00	0,00	0,00	0,00		
Outras Transferências Correntes	5.289.266,46	2.553.714,79	4.898.834,95	2.553.714,79		
Demais Receitas Correntes	495.302,54	205.651,21	306.952,05	205.651,21		
Dívida Ativa	128.572,51	25.742,43	26.915,36	25.742,43		
Diversas Receitas Correntes	366.730,03	179.908,78	280.036,69	179.908,78		
<b>RECEITAS DE CAPITAL (II)</b>	<b>16.275,00</b>	<b>603.518,06</b>	<b>1.149.286,99</b>	<b>603.518,06</b>		
Operações de Crédito (III)	0,00	0,00	719.752,20	0,00		
Amortização de Empréstimos (IV)	0,00	0,00	0,00	0,00		
Alienação de Ativos (V)	0,00	845,00	0,00	845,00		
Transferências de Capital	16.275,00	602.673,06	429.534,79	602.673,06		
Convênios	0,00	362.673,06	239.953,60	362.673,06		
Outras Transferências de Capital	16.275,00	240.000,00	189.581,19	240.000,00		
Outras Receitas de Capital	0,00	0,00	0,00	0,00		
<b>RECEITAS PRIMÁRIAS DE CAPITAL (VI) = (II - III - IV - V)</b>	<b>16.275,00</b>	<b>602.673,06</b>	<b>429.534,79</b>	<b>602.673,06</b>		
<b>RECEITA PRIMÁRIA TOTAL (VII) = (I + VI)</b>	<b>17.165.134,00</b>	<b>9.713.654,52</b>	<b>17.434.099,15</b>	<b>9.713.654,52</b>		
<b>DESPESAS PRIMÁRIAS</b>	<b>DESPESAS EMPENHADAS</b>		<b>DESPESAS LIQUIDADAS</b>		<b>INSCRITAS EM RESTOS A PAGAR NÃO PROCESSADOS</b>	
<b>DESPESAS CORRENTES (VIII)</b>	<b>DOTAÇÃO ATUALIZADA</b>	<b>Até o Bimestre/2016</b>	<b>Até o Bimestre/2015</b>	<b>Até o Bimestre/2016</b>	<b>Até o Bimestre/2015</b>	<b>Em 2016</b>
		<b>17.308.576,57</b>	<b>15.108.730,00</b>	<b>4.595.319,53</b>	<b>4.595.319,53</b>	<b>5.186,36</b>
Pessoal e Encargos Sociais	10.095.972,20	9.243.036,15	4.595.319,53	9.243.036,15	4.595.319,53	0,00





Município de Ibema - PR  
RELATÓRIO RESUMIDO DA EXECUÇÃO ORÇAMENTÁRIA  
**DEMONSTRATIVO DO RESULTADO PRIMÁRIO**  
ORÇAMENTOS FISCAL E DA SEGURIDADE SOCIAL  
JANEIRO A DEZEMBRO 2016/BIMESTRE NOVEMBRO - DEZEMBRO

DESPESAS PRIMÁRIAS	DOTAÇÃO ATUALIZADA	DESPESAS EMPENHADAS		DESPESAS LIQUIDADAS		INSCRITAS EM RESTOS A PAGAR NÃO PROCESSADOS		
		Até o Bimestre/ 2016	Até o Bimestre/ 2015	Até o Bimestre/ 2016	Até o Bimestre/ 2015	Em 2016	Em 2015	
<b>DESPESAS CORRENTES (VII)</b>	<b>17.308.576,57</b>	<b>15.108.730,00</b>	<b>4.595.319,53</b>	<b>15.102.543,64</b>	<b>4.595.319,53</b>	<b>6.186,36</b>	<b>23.386,40</b>	
Juros e Encargos da Dívida (IX)	184.691,40	184.691,40	0,00	184.691,40	0,00	0,00	0,00	
Outras Despesas Correntes	7.117.912,97	5.681.002,45	0,00	5.674.816,09	0,00	6.186,36	23.386,40	
<b>DESPESAS PRIMÁRIAS CORRENTES (XI) = (VII - IX)</b>	<b>17.123.885,17</b>	<b>14.924.038,60</b>	<b>4.595.319,53</b>	<b>14.917.852,24</b>	<b>4.595.319,53</b>	<b>6.186,36</b>	<b>23.386,40</b>	
<b>DESPESAS DE CAPITAL (XII)</b>	<b>3.646.300,46</b>	<b>1.984.490,23</b>	<b>0,00</b>	<b>1.669.164,45</b>	<b>0,00</b>	<b>315.325,78</b>	<b>318.923,00</b>	
Investimentos	3.149.426,34	1.487.616,11	0,00	1.172.290,33	0,00	315.325,78	318.923,00	
Inversões Financeiras	0,00	0,00	0,00	0,00	0,00	0,00	0,00	
Concessão de Empréstimos (XII)	0,00	0,00	0,00	0,00	0,00	0,00	0,00	
Aquisição de Título de Capital já Integralizado (XIII)	0,00	0,00	0,00	0,00	0,00	0,00	0,00	
Demais Inversões Financeiras	0,00	0,00	0,00	0,00	0,00	0,00	0,00	
Amortização da Dívida (XIV)	496.874,12	496.874,12	0,00	496.874,12	0,00	0,00	0,00	
<b>DESPESAS PRIMÁRIAS DE CAPITAL (XV) = (XII - XIII - XIV)</b>	<b>3.149.426,34</b>	<b>1.487.616,11</b>	<b>0,00</b>	<b>1.172.290,33</b>	<b>0,00</b>	<b>315.325,78</b>	<b>318.923,00</b>	
<b>DESPESA PRIMÁRIA TOTAL (XVIII) = (X + XV + XVI + XVII)</b>	<b>20.273.311,51</b>	<b>16.411.654,71</b>	<b>4.595.319,53</b>	<b>16.090.142,57</b>	<b>4.595.319,53</b>	<b>321.512,14</b>	<b>342.309,40</b>	
<b>RESULTADO PRIMÁRIO (XIX) = (VII - XVIII)</b>	<b>-3.108.177,51</b>	<b>1.022.444,44</b>	<b>5.118.334,99</b>	<b>1.343.956,58</b>	<b>5.118.334,99</b>	<b>17.112.587,01</b>	<b>9.371.345,12</b>	
<b>SALDOS DE EXERCÍCIOS ANTERIORES</b>	-	-	-	-	-	-	-	
Superávit Financeiro	-	-	-	-	-	-	-	
Reabertura de Créditos Adicionais	-	-	-	-	-	-	-	
DISCRIMINAÇÃO DA META FISCAL							VALOR CORRENTE	250.000,00
META DE RESULTADO PRIMÁRIO FIXADA NO ANEXO DE METAS FISCAIS DA LDO P/O EXERCÍCIO DE REFERÊNCIA								

*Edemir*  
Edemir E. Kemnitz Gonçalves  
MUNICÍPIO DE IBEMA  
Controle Interno

*Adelar Artosti*  
Adelar Artosti  
PREFEITO

*Rafael Stolin*  
Rafael Stolin  
Contador  
CRC Nº PR-04.7066/O-4

FONTE:



Município de Ibema - PR  
RELATÓRIO RESUMIDO DA EXECUÇÃO ORÇAMENTÁRIA  
DEMONSTRATIVO DOS RESTOS A PAGAR POR PODER E ÓRGÃO  
ORÇAMENTOS FISCAL E DA SEGURIDADE SOCIAL  
JANEIRO A DEZEMBRO 2016/BIMESTRE NOVEMBRO - DEZEMBRO  
Entidade: PREFEITURA MUNICIPAL DE IBEMA

RP NÃO PROCESSADOS

RP PROCESSADOS E NÃO PROCESSADOS LIQUIDADOS EM EXERCÍCIOS ANTERIORES

RP PROCESSADOS E NÃO PROCESSADOS LIQUIDADOS EM EXERCÍCIOS ANTERIORES

RP NÃO PROCESSADOS

RS 1,00

PODER/ÓRGÃO	Iniciados		Saldo (d)	Cancelados	Pagos	Iniciados	Iniciados		Liquidados	Pagos	Cancelados	Saldo (b)	Saldo Total (b+d)
	Em Exercícios Anteriores	Em 31 de Dezembro de 2015					Em Exercícios Anteriores	Em 31 de Dezembro de 2015					
RESTOS A PAGAR (EXCETO INTRA-ORÇAMENTÁRIOS) (I)	0,00	187.420,36	-	-	187.420,36	387.507,08	342.309,40	556.344,90	556.344,90	556.344,90	1.355,52	172.116,06	172.116,06
EXECUTIVO	0,00	187.420,36	0,00	0,00	187.420,36	387.507,08	342.309,40	556.344,90	556.344,90	556.344,90	1.355,52	172.116,06	172.116,06
ADMINISTRAÇÃO DIRETA	0,00	187.420,36	0,00	0,00	187.420,36	387.507,08	342.309,40	556.344,90	556.344,90	556.344,90	1.355,52	172.116,06	172.116,06
PODER EXECUTIVO	0,00	187.420,36	0,00	0,00	187.420,36	387.507,08	342.309,40	556.344,90	556.344,90	556.344,90	1.355,52	172.116,06	172.116,06
RESTOS A PAGAR (INTRA-ORÇAMENTÁRIOS) (II)	0,00	0,00	-	-	0,00	0,00	0,00	0,00	0,00	0,00	0,00	0,00	0,00
TOTAL (III) = (I) + (II)	0,00	187.420,36	0,00	0,00	187.420,36	387.507,08	342.309,40	556.344,90	556.344,90	556.344,90	1.355,52	172.116,06	172.116,06

FONTE:

Rodrigo Scatolin  
Contador  
CRC Nº PR-047056/O-04

Adelar Arrossi  
PREFEITO

MUNICÍPIO DE IBEMA  
Controle Interno





O Município de Ibema/PR dá garantia da autenticidade deste documento, desde que visualizado através do site www.pibema.pr.gov.br - Certificado ICP - BRASIL



MUNICÍPIO DE IBEMA - PR  
RELATÓRIO RESUMIDO DA EXECUÇÃO ORÇAMENTÁRIA  
DEMONSTRATIVO DAS RECEITAS E DESPESAS COM MANUTENÇÃO E DESENVOLVIMENTO DO ENSINO - MDE  
ORÇAMENTOS FISCAL E DA SEGURIDADE SOCIAL  
JANEIRO A DEZEMBRO 2016/BIMESTRE NOVEMBRO - DEZEMBRO  
Entidade: PREFEITURA MUNICIPAL DE IBEMA

RREO - ANEXO X (LDB, art. 72)

R\$ 1,00

RECEITAS DO ENSINO

RECEITA RESULTANTE DE IMPOSTOS (caput do art. 212 da Constituição)	PREVISÃO INICIAL	PREVISÃO ATUALIZADA (a)	RECEITAS REALIZADAS		
			No Bimestre	Até o Bimestre (b)	% (c) = (b/a)x100
<b>1- RECEITAS DE IMPOSTOS</b>	1.393.400,00	1.511.839,04	236.842,67	1.355.310,10	89,65
1.1- Receita Resultante do Imposto sobre a Propriedade Predial e Territorial Urbana - IPTU	348.700,00	375.084,51	9.955,89	304.934,91	81,30
1.1.1- IPTU	284.200,00	308.357,00	2.773,79	277.383,28	89,96
1.1.2- Multas, Juros de Mora e Outros Encargos do IPTU	2.500,00	2.712,51	814,85	3.124,84	115,20
1.1.3- Dívida Ativa do IPTU	45.000,00	48.825,00	4.340,87	16.477,62	32,73
1.1.4- Multas, Juros de Mora, Atualização Monetária e Outros Encargos da Dívida Ativa do IPTU	27.500,00	29.837,51	2.226,38	7.949,17	28,94
1.1.5- (-) Deduções da Receita do IPTU	13.500,00	14.647,51	0,00	0,00	0,00
1.2- Receita Resultante do imposto sobre Transmissão Inter Vivos - ITBI	150.000,00	162.750,00	20.120,00	86.940,01	53,24
1.2.1- ITBI	150.000,00	162.750,00	20.086,05	84.169,06	51,71
1.2.2- Multas, Juros de Mora e Outros Encargos do ITBI	-	0,00	33,95	33,95	0,00
1.2.3- Dívida Ativa do ITBI	-	0,00	0,00	2.000,00	0,00
1.2.4- Multas, Juros de Mora, Atualização Monetária e Outros Encargos da Dívida Ativa do ITBI	-	0,00	0,00	440,00	0,00
1.2.5- (-) Deduções da Receita do ITBI	-	0,00	0,00	0,00	0,00
1.3- Receita Resultante do imposto sobre Serviços de Qualquer natureza - ISS	657.000,00	712.845,02	104.886,38	604.166,63	84,75
1.3.1- ISS	650.000,00	705.250,00	104.482,12	602.377,80	85,41
1.3.2- Multas, Juros de Mora e Outros Encargos do ISS	2.500,00	2.712,51	94,80	1.366,47	50,34
1.3.3- Dívida Ativa do ISS	3.500,00	2.712,51	133,20	216,61	7,89
1.3.4- Multas, Juros de Mora, Atualização Monetária e Outros Encargos da Dívida Ativa do ISS	2.000,00	2.170,00	175,47	206,79	9,33
1.3.5- (-) Deduções da Receita do ISS	-	0,00	0,00	0,00	0,00
1.4- Receita Resultante do imposto de Renda Retido na Fonte - IRRF	240.700,00	261.159,51	101.681,39	359.668,55	132,88
1.4.1- IRRF	240.700,00	261.159,51	101.681,39	359.668,55	132,88
1.4.2- Multas, Juros de Mora e Outros Encargos do IRRF	-	0,00	0,00	0,00	0,00
1.4.3- Dívida Ativa do IRRF	-	0,00	0,00	0,00	0,00
1.4.4- Multas, Juros de Mora, Atualização Monetária e Outros Encargos da Dívida Ativa do IRRF	-	0,00	0,00	0,00	0,00
1.4.5- (-) Deduções da Receita do IRRF	-	0,00	0,00	0,00	0,00
1.5- Receita Resultante do Imposto Territorial Rural - ITR (CF, art. 159, §4º, inciso III)	-	0,00	0,00	0,00	0,00
1.5.1- ITR	-	0,00	0,00	0,00	0,00
1.5.2- Multas, Juros de Mora e Outros Encargos do ITR	-	0,00	0,00	0,00	0,00
1.5.3- Dívida Ativa do ITR	-	0,00	0,00	0,00	0,00
1.5.4- Multas, Juros de Mora, Atualização Monetária e Outros Encargos da Dívida Ativa do ITR	-	0,00	0,00	0,00	0,00
1.5.5- (-) Deduções da Receita do ITR	-	0,00	0,00	0,00	0,00
<b>2- RECEITA DE TRANSFERÊNCIAS CONSTITUCIONAIS E LEGAIS</b>	11.170.000,00	12.119.449,96	3.300.667,10	12.810.727,64	105,76
2.1- Cota-Parte FPM	7.585.000,00	8.229.725,00	2.671.797,47	8.967.621,63	106,97
2.1.1- Parcela referente à CF, art. 159, I, alínea b	7.250.000,00	7.866.250,00	2.302.577,36	8.351.215,95	106,17
2.1.2- Parcela referente à CF, art. 159, I, alínea d e alínea e	335.000,00	363.475,00	369.220,11	616.405,68	183,98
2.2- Cota-Parte ICMS	3.150.000,00	3.417.750,00	596.785,02	3.190.629,41	93,34
2.3- ICMS-Desoneração - L.C. nº97/1996	37.500,00	40.687,51	4.033,68	34.203,13	89,40
2.4- Cota-Parte IP-Exportação	67.500,00	73.237,45	6.259,50	44.046,18	60,14
2.5- Cota-Parte ITR	35.000,00	69.675,00	4.177,96	90.297,68	161,32
2.6- Cota-Parte IPVA	275.000,00	298.375,00	15.613,27	487.629,61	180,50
2.7- Cota-Parte IOF-Grau	-	0,00	0,00	0,00	0,00
<b>3- TOTAL DA RECEITA BRUTA DE IMPOSTOS (1 + 2)</b>	12.563.400,00	13.631.289,00	3.537.309,77	14.166.037,74	103,32
<b>RECEITAS ADICIONAIS PARA FINANCIAMENTO DO ENSINO</b>					
4- RECEITA DA APLICAÇÃO FINANCEIRA DE OUTROS RECURSOS DE IMPOSTOS VINC. AO ENSINO	2.500,00	2.712,50	37,47	569,99	21,01
<b>5- RECEITA DE TRANSFERÊNCIAS DO FUNDE</b>	400.500,00	441.052,50	67.071,55	483.542,23	109,80
5.1- Transferências do Salário-Educação	250.000,00	271.250,00	43.024,52	269.147,53	99,22
5.2- Outras Transferências do FUNDE	150.000,00	169.175,00	23.248,84	189.460,95	118,01
5.3- Aplicação Financeira dos Recursos do FUNDE	1.500,00	1.627,50	798,19	15.933,75	879,03
<b>6- RECEITA DE TRANSFERÊNCIAS DE CONVÊNIO</b>	-	0,00	-235,12	0,00	0,00
6.1- Transferências de Convênios	-	0,00	0,00	0,00	0,00
6.2- Aplicação Financeira dos Recursos de Convênios	-	0,00	-235,12	0,00	0,00
<b>7- RECEITA DE OPERAÇÕES DE CRÉDITO</b>	-	0,00	0,00	0,00	0,00
<b>8- OUTRAS RECEITAS PARA FINANCIAMENTO DO ENSINO</b>	-	0,00	0,00	0,00	0,00
<b>9- TOTAL DAS RECEITAS ADICIONAIS PARA FINANCIAMENTO DO ENSINO (4 + 5 + 6 + 7 + 8)</b>	409.000,00	443.765,00	66.833,90	484.112,22	108,09

FUNDEB

RECEITAS DO FUNDEB	PREVISÃO INICIAL	PREVISÃO ATUALIZADA (a)	RECEITAS REALIZADAS		
			No Bimestre	Até o Bimestre (b)	% (c) = (b/a)x100
<b>10- RECEITAS DESTINADAS AO FUNDEB</b>	2.167.000,00	2.351.195,00	586.289,13	2.438.891,87	103,73
10.1- Cota-Parte FPM Destinada ao FUNDEB - (20% de 2.1.1)	1.450.000,00	1.573.250,00	460.515,42	1.670.242,88	106,17
10.2- Cota-Parte ICMS Destinada ao FUNDEB - (20% de 2.2)	630.000,00	683.550,00	119.358,98	639.365,97	93,54
10.3- ICMS-Desoneração Destinada ao FUNDEB - (20% de 2.3)	7.500,00	8.137,50	806,78	4.840,53	59,48
10.4- Cota-Parte IP-Exportação Destinada ao FUNDEB - (20% de 2.4)	13.500,00	14.647,50	1.651,89	8.809,21	60,14
10.5- Cota-Parte ITR ou ITR Arrecadados Destinados ao FUNDEB - (20% de 2.5)	11.000,00	11.005,00	835,57	18.059,42	151,31
10.6- Cota-Parte IPVA Destinada ao FUNDEB - (20% de 2.6)	55.000,00	69.675,00	3.122,51	37.964,16	183,49
<b>11- RECEITAS RECEBIDAS DO FUNDEB</b>	2.908.500,00	3.155.722,50	527.271,09	2.715.043,53	86,04
11.1- Transferências de Recursos do FUNDEB	2.900.000,00	3.148.500,00	525.780,91	2.706.151,22	86,01
11.2- Complementação da União ao FUNDEB	-	0,00	0,00	0,00	0,00
11.3- Receita de Aplicação Financeira dos Recursos do FUNDEB	8.500,00	9.222,50	1.490,18	8.892,31	96,42
<b>12- RESULTADO LÍQUIDO DAS TRANSFERÊNCIAS DO FUNDEB (11.1 - 10)</b>	733.000,00	795.305,00	40.508,22	267.269,35	33,81
<b>ACRESCIMTO RESULTANTE DAS TRANSFERÊNCIAS DO FUNDEB</b>	733.000,00	795.305,00	0,00	267.269,35	33,81
<b>DECRESCIMTO RESULTANTE DAS TRANSFERÊNCIAS DO FUNDEB</b>	0,00	0,00	60.369,22	0,00	0,00

*(Handwritten signatures and initials)*



MUNICÍPIO DE IBEMA - PR  
RELATÓRIO RESUMIDO DA EXECUÇÃO ORÇAMENTÁRIA  
DEMONSTRATIVO DAS RECEITAS E DESPESAS COM MANUTENÇÃO E DESENVOLVIMENTO DO ENSINO - MDE  
ORÇAMENTOS FISCAL E DA SEGURIDADE SOCIAL  
JANEIRO A DEZEMBRO 2016/BIMESTRE NOVEMBRO - DEZEMBRO  
Entidade: PREFEITURA MUNICIPAL DE IBEMA

Continuação 2/3

DESPESAS DO FUNDEB	DOTAÇÃO INICIAL	DOTAÇÃO ATUALIZADA (a)	DESPESAS EXECUTADAS			
			LIQUIDADAS		INSCRITAS EM RESTOS A PAGAR NÃO PROCESSADOS (f)	%
			No Bimestre	Até o Bimestre (c)		
13- PAGAMENTO DOS PROFISSIONAIS DO MAGISTERIO	2.832.500,00	3.146.413,10	484.018,01	2.672.196,44	0,00	84,93
13.1- Com Educação Infantil	1.349.500,00	1.403.693,10	188.937,90	1.132.276,58	0,00	80,99
13.2- Com Ensino Fundamental	1.483.000,00	1.742.731,00	295.176,11	1.539.919,86	0,00	88,34
14- OUTRAS DESPESAS	76.000,00	37.231,00	0,00	36.501,40	0,00	38,04
14.1- Com Educação Infantil	38.000,00	15.090,58	0,00	14.725,78	0,00	37,52
14.2- Com Ensino Fundamental	38.000,00	22.140,42	0,00	21.775,62	0,00	38,35
15- TOTAL DAS DESPESAS DO FUNDEB (13 + 14)	2.908.500,00	3.183.644,10	484.018,01	2.708.697,84		85,08
DEDUÇÕES PARA FINS DE LIMITE DO FUNDEB PARA PAGAMENTO DOS PROFISSIONAIS DO MAGISTERIO						VALOR
16- RESTOS A PAGAR INSCRITOS NO EXERCÍCIO SEM DISPONIBILIDADE FINANCEIRA DE RECURSOS DO FUNDEB						0,00
17- DESPESAS CUSTEADAS COM O SUPERÁVIT FINANCEIRO, DO EXERCÍCIO ANTERIOR, DO FUNDEB						0,00
18- TOTAL DAS DEDUÇÕES CONSIDERADAS PARA FINS DE LIMITE DO FUNDEB (16 + 17)						0,00
19- MÍNIMO DE 60% DO FUNDEB NA REMUNERAÇÃO DO MAGISTÉRIO COM EDUCAÇÃO INFANTIL E ENSINO FUNDAMENTAL ((13 - 16) / (11) x 100) %						98,42
CONTROLE DA UTILIZAÇÃO DE RECURSOS NO EXERCÍCIO SUBSEQUENTE						VALOR
20 - RECURSOS RECEBIDOS DO FUNDEB EM 2016 QUE NÃO FORAM UTILIZADOS						0,00
21 - DESPESAS CUSTEADAS COM O SALDO DO ITEM 20 ATÉ O 1º TRIMESTRE DE 2016*						0,00

MANUTENÇÃO E DESENVOLVIMENTO DO ENSINO - DESPESAS CUSTEADAS COM A RECEITA RESULTANTE DE IMPOSTOS E RECURSOS DO FUNDEB

RECEITAS COM AÇÕES TÍPICAS DE MDE	PREVISÃO INICIAL	PREVISÃO ATUALIZADA (a)	RECEITAS REALIZADAS			
			No Bimestre	Até o Bimestre (b)	% ((b)/(a)x100)	
22- IMPOSTOS E TRANSFERÊNCIAS DESTINADAS À MDE (25% de 31*)	3.140.850,00	3.407.822,25	884.327,44	3.541.509,43	103,82	
DESPESAS COM AÇÕES TÍPICAS DE MDE	DOTAÇÃO INICIAL	DOTAÇÃO ATUALIZADA (a)	DESPESAS EXECUTADAS			
			LIQUIDADAS		INSCRITAS EM RESTOS A PAGAR NÃO PROCESSADOS (f)	%
			No Bimestre	Até o Bimestre (c)		
23- EDUCAÇÃO INFANTIL	1.816.700,00	1.897.984,01	307.236,59	1.625.654,14	0,00	85,67
23.1- Despesas Custeadas com Recursos do FUNDEB	1.387.500,00	1.418.773,68	188.937,90	1.147.402,38	0,00	80,87
23.2- Despesas Custeadas com Outros Recursos de Impostos	431.200,00	479.210,33	118.398,69	478.251,76	0,00	39,88
24- ENSINO FUNDAMENTAL	2.729.692,00	3.202.981,96	652.991,29	2.789.444,55	0,00	87,09
24.1- Despesas Custeadas com Recursos do FUNDEB	1.521.000,00	1.764.871,42	295.176,11	1.561.295,48	0,00	88,47
24.2- Despesas Custeadas com Outros Recursos de Impostos	1.208.692,00	1.438.110,54	374.972,61	1.434.981,11	0,00	99,74
24.9- (-) Dedução de Despesas Indevidamente Contabilizadas	0,00	0,00	-17.859,43	-208.832,04	0,00	0,00
25- ENSINO MÉDIO	0,00	0,00	0,00	0,00	0,00	0,00
26- ENSINO SUPERIOR	80.000,00	80.000,00	0,00	80.000,00	0,00	100,00
27- ENSINO PROFISSIONAL NÃO INTEGRADO AO ENSINO REGULAR	0,00	0,00	0,00	0,00	0,00	0,00
28- OUTRAS	290.000,00	288.542,90	25.366,64	285.542,90	0,00	100,00
29- TOTAL DAS DESPESAS COM AÇÕES TÍPICAS DE MDE (23 + 24 + 25 + 26 + 27 + 28)	4.816.392,00	5.466.108,87	885.194,52	4.780.641,58		87,48
DEDUÇÕES CONSIDERADAS PARA FINS DE LIMITE CONSTITUCIONAL						VALOR
30- RESULTADO LÍQUIDO DAS TRANSFERÊNCIAS DO FUNDEB * (12)						267.269,35
31- DESPESAS CUSTEADAS COM A COMPLEMENTAÇÃO DO FUNDEB NO EXERCÍCIO						0,00
32- RECEITA DE APLICAÇÃO FINANCEIRA DOS RECURSOS DO FUNDEB ATÉ O BIMESTRE * (30 (f))						8.892,31
33- DESPESAS CUSTEADAS COM O SUPERÁVIT FINANCEIRO, DO EXERCÍCIO ANTERIOR, DO FUNDEB						0,00
34- DESPESAS CUSTEADAS COM O SUPERÁVIT FINANCEIRO, DO EXERCÍCIO ANTERIOR, DE OUTROS RECURSOS DE IMPOSTOS						0,00
35- RESTOS A PAGAR INSCRITOS NO EXERCÍCIO SEM DISPONIBILIDADE FINANCEIRA DE RECURSOS DE IMPOSTOS VINCULADOS AO ENSINO*						0,00
36- CANCELAMENTO, NO EXERCÍCIO, DE RESTOS A PAGAR INSCRITOS COM DISPONIBILIDADE FINANCEIRA DE RECURSOS DE IMPOSTOS VINCULADOS AO ENSINO * (46 g)						0,00
37- TOTAL DAS DEDUÇÕES CONSIDERADAS PARA FINS DE LIMITE CONSTITUCIONAL (30 + 31 + 32 + 33 + 34 + 35 + 36)						276.161,66
38- TOTAL DAS DESPESAS PARA FINS DE LIMITE ((23 + 24) - (37))						4.138.837,03
39- MÍNIMO DE 25% DAS RECEITAS RESULTANTES DE IMPOSTOS EM MDE5 ((36) / (3) x 100) %						29,22

OUTRAS INFORMAÇÕES PARA CONTROLE

OUTRAS DESPESAS CUSTEADAS COM RECEITAS ADICIONAIS PARA FINANCIAMENTO DO ENSINO	DOTAÇÃO INICIAL	DOTAÇÃO ATUALIZADA (a)	DESPESAS EXECUTADAS			
			LIQUIDADAS		INSCRITAS EM RESTOS A PAGAR NÃO PROCESSADOS (f)	%
			No Bimestre	Até o Bimestre (c)		
40- DESPESAS CUSTEADAS COM A APLICAÇÃO FINANCEIRA DE OUTROS RECURSOS DE IMPOSTOS VINCULADOS AO ENSINO	0,00	0,00	0,00	0,00	0,00	0,00
41- DESPESAS CUSTEADAS COM A CONTRIBUIÇÃO SOCIAL DO SALÁRIO EDUCAÇÃO	291.500,00	371.732,71	50.965,14	353.510,89	0,00	98,10
42- DESPESAS CUSTEADAS COM OPERAÇÕES DE CRÉDITO	0,00	0,00	0,00	0,00	0,00	0,00
43- DESPESAS CUSTEADAS COM OUTRAS RECEITAS PARA FINANCIAMENTO DO ENSINO	155.000,00	254.052,69	66.023,38	223.665,75	0,00	86,04
44- TOTAL DAS OUTRAS DESPESAS CUSTEADAS COM RECEITAS ADICIONAIS PARA FINANCIAMENTO DO ENSINO (40 + 41 + 42 + 43)	406.500,00	625.785,40	116.988,50	577.176,64		92,23
45- TOTAL GERAL DAS DESPESAS COM MDE (29 + 44)	5.324.892,00	6.091.894,27	1.102.183,02	5.357.818,23		87,95
RESTOS A PAGAR INSCRITOS COM DISPONIBILIDADE FINANCEIRA DE RECURSOS DE IMPOSTOS VINCULADOS AO ENSINO			SALDO ATÉ O BIMESTRE		CANCELADO EM 2016 (g)	
46- RESTOS A PAGAR DE DESPESAS COM MDE			51.883,46		0,00	

*[Handwritten signatures and initials]*





MUNICÍPIO DE IBEMA - PR  
RELATÓRIO RESUMIDO DA EXECUÇÃO ORÇAMENTÁRIA  
DEMONSTRATIVO DAS RECEITAS E DESPESAS COM MANUTENÇÃO E DESENVOLVIMENTO DO ENSINO - MDE  
ORÇAMENTOS FISCAL E DA SEGURIDADE SOCIAL  
JANEIRO A DEZEMBRO 2016/BIMESTRE NOVEMBRO - DEZEMBRO  
Entidade: PREFEITURA MUNICIPAL DE IBEMA

Continuação 3/3

FLUXO FINANCEIRO DOS RECURSOS DO FUNDEB	VALOR
47- SALDO FINANCEIRO EM 31 DE DEZEMBRO DE 2015	35.805,38
48 (+) INGRESSO DE RECURSOS ATÉ O BIMESTRE	2.706.151,22
49 (-) PAGAMENTOS EFETUADOS ATÉ O BIMESTRE	2.668.504,20
50 (+) RECEITA DE APLICAÇÃO FINANCEIRA DOS RECURSOS ATÉ O BIMESTRE	8.892,31
51 (-) SALDO FINANCEIRO NO EXERCÍCIO ATUAL	82.344,85

  
**Rodrigo Scatolin**  
Contador  
CRC Nº PR-047066/O-4

  
**Adelar Arrozi**  
PREFEITO

  
**Vanezo E. Kemmrich Gonçalves**  
MUNICÍPIO DE IBEMA  
Controle Interno



Município de Ibema - PR  
RELATÓRIO RESUMIDO DA EXECUÇÃO ORÇAMENTÁRIA  
DEMONSTRATIVO DAS RECEITAS DE OPERAÇÕES DE CRÉDITO E DESPESAS DE CAPITAL  
ORÇAMENTOS FISCAL E DA SEGURIDADE SOCIAL  
JANEIRO A DEZEMBRO 2016/BIMESTRE NOVEMBRO - DEZEMBRO  
Entidade: PREFEITURA MUNICIPAL DE IBEMA

RREO - ANEXO 9 (LRF, art. 53, § 1º, inciso I)

R\$ 1 00

RECEITAS	PREVISÃO ATUALIZADA (a)	RECEITAS REALIZADAS (b)			SALDO NÃO REALIZADO (c) = (a - b)
<b>RECEITAS DE OPERAÇÕES DE CRÉDITO* (I)</b>	<b>0,00</b>	<b>719.752,20</b>			<b>-719.752,20</b>
DESPESAS	DOTAÇÃO ATUALIZADA (d)	DESPESAS EMPENHADAS (e)	DESPESAS LIQUIDADAS	INSCRITAS EM RESTOS A PAGAR NÃO PROCESSADOS	SALDO NÃO EXECUTADO (f) = (d - e)
<b>DESPESAS DE CAPITAL</b>	<b>3.646.300,46</b>	<b>1.984.490,23</b>	<b>1.669.164,45</b>	<b>315.325,78</b>	<b>1.661.810,23</b>
(-) Incentivos Fiscais a Contribuintes por Instituições Financeira	0,00	0,00	0,00	0,00	0,00
(-) Incentivos Fiscais a Contribuintes	0,00	0,00	0,00	0,00	0,00
<b>DESPESA DE CAPITAL LÍQUIDA (II):</b>	<b>3.646.300,46</b>	<b>1.984.490,23</b>	<b>1.669.164,45</b>	<b>315.325,78</b>	<b>1.661.810,23</b>
<b>RESULTADO PARA APURAÇÃO DA REGRA DE OURO (III) = (I - II)</b>	<b>-3.646.300,46</b>	<b>-1.264.738,03</b>	<b>-</b>	<b>-</b>	<b>-2.381.562,43</b>

FONTE:

Notas:


\* Operações de Crédito descritas na CF, art. 167, inciso III.

² Durante o exercício, somente as despesas liquidadas são consideradas executadas. No encerramento do exercício, as despesas não liquidadas inscritas em restos a pagar não processados são também consideradas executadas.

Dessa forma, para maior transparência, as despesas executadas estão segregadas em:

- a) Despesas liquidadas, consideradas aquelas em que houve a entrega do material ou serviço, os termos do art. 63 da Lei 4.320/64.

- b) Despesas empenhadas, mas não liquidadas, inscritas em Restos a Pagar não processados, consideradas liquidadas no encerramento do exercício, por força do art. 35, inciso II da Lei 4.320/64.

  
**Rodrigo Scatolin**  
Contador  
CRC Nº PR-047066/O-4

  
**Adelar Arrosto**  
PREFEITO

  
**Januza E. Kemmrich Gonçalves**  
MUNICÍPIO DE IBEMA  
Controle Interno





Município de Ibema - PR  
RELATÓRIO RESUMIDO DA EXECUÇÃO ORÇAMENTÁRIA  
DEMONSTRATIVO DA PROJEÇÃO ATUARIAL DO REGIME DE PREVIDÊNCIA

ORÇAMENTO DA SEGURIDADE SOCIAL  
2015 a 2089

RREO - ANEXO 10 (LRF, art. 53, § 1º, inciso II)

R\$ 1,00

EXERCÍCIO	RECEITAS PREVIDENCIÁRIAS (a)	DESPESAS PREVIDENCIÁRIAS (b)	RESULTADO PREVIDENCIÁRIO c = ( a - b )	SALDO FINANCEIRO DO EXERCÍCIO (d)=(“d” exercício anterior) + (c)
2015	0,00	0,00	0,00	0,00
2016	0,00	0,00	0,00	0,00
2017	0,00	0,00	0,00	0,00
2018	0,00	0,00	0,00	0,00
2019	0,00	0,00	0,00	0,00
2020	0,00	0,00	0,00	0,00
2021	0,00	0,00	0,00	0,00
2022	0,00	0,00	0,00	0,00
2023	0,00	0,00	0,00	0,00
2024	0,00	0,00	0,00	0,00
2025	0,00	0,00	0,00	0,00
2026	0,00	0,00	0,00	0,00
2027	0,00	0,00	0,00	0,00
2028	0,00	0,00	0,00	0,00
2029	0,00	0,00	0,00	0,00
2030	0,00	0,00	0,00	0,00
2031	0,00	0,00	0,00	0,00
2032	0,00	0,00	0,00	0,00
2033	0,00	0,00	0,00	0,00
2034	0,00	0,00	0,00	0,00
2035	0,00	0,00	0,00	0,00
2036	0,00	0,00	0,00	0,00
2037	0,00	0,00	0,00	0,00
2038	0,00	0,00	0,00	0,00
2039	0,00	0,00	0,00	0,00
2040	0,00	0,00	0,00	0,00
2041	0,00	0,00	0,00	0,00
2042	0,00	0,00	0,00	0,00
2043	0,00	0,00	0,00	0,00
2044	0,00	0,00	0,00	0,00
2045	0,00	0,00	0,00	0,00
2046	0,00	0,00	0,00	0,00
2047	0,00	0,00	0,00	0,00
2048	0,00	0,00	0,00	0,00
2049	0,00	0,00	0,00	0,00
2050	0,00	0,00	0,00	0,00
2051	0,00	0,00	0,00	0,00
2052	0,00	0,00	0,00	0,00
2053	0,00	0,00	0,00	0,00
2054	0,00	0,00	0,00	0,00
2055	0,00	0,00	0,00	0,00
2056	0,00	0,00	0,00	0,00
2057	0,00	0,00	0,00	0,00
2058	0,00	0,00	0,00	0,00
2059	0,00	0,00	0,00	0,00
2060	0,00	0,00	0,00	0,00
2061	0,00	0,00	0,00	0,00
2062	0,00	0,00	0,00	0,00
2063	0,00	0,00	0,00	0,00
2064	0,00	0,00	0,00	0,00
2065	0,00	0,00	0,00	0,00
2066	0,00	0,00	0,00	0,00
2067	0,00	0,00	0,00	0,00
2068	0,00	0,00	0,00	0,00
2069	0,00	0,00	0,00	0,00
2070	0,00	0,00	0,00	0,00
2071	0,00	0,00	0,00	0,00
2072	0,00	0,00	0,00	0,00

*[Handwritten signature]*

*[Handwritten signature]*



Município de Ibema - PR  
RELATÓRIO RESUMIDO DA EXECUÇÃO ORÇAMENTÁRIA  
DEMONSTRATIVO DA PROJEÇÃO ATUARIAL DO REGIME DE PREVIDÊNCIA

ORÇAMENTO DA SEGURIDADE SOCIAL  
2015 a 2089

RREO - ANEXO 10 (LRF, art. 53, § 1º, inciso II)

R\$ 1,00

EXERCÍCIO	RECEITAS PREVIDENCIÁRIAS (a)	DESPESAS PREVIDENCIÁRIAS (b)	RESULTADO PREVIDENCIÁRIO c = ( a - b )	SALDO FINANCEIRO DO EXERCÍCIO (d) = ("d" exercício anterior) + (c)
2073	0,00	0,00	0,00	0,00
2074	0,00	0,00	0,00	0,00
2075	0,00	0,00	0,00	0,00
2076	0,00	0,00	0,00	0,00
2077	0,00	0,00	0,00	0,00
2078	0,00	0,00	0,00	0,00
2079	0,00	0,00	0,00	0,00
2080	0,00	0,00	0,00	0,00
2081	0,00	0,00	0,00	0,00
2082	0,00	0,00	0,00	0,00
2083	0,00	0,00	0,00	0,00
2084	0,00	0,00	0,00	0,00
2085	0,00	0,00	0,00	0,00
2086	0,00	0,00	0,00	0,00
2087	0,00	0,00	0,00	0,00
2088	0,00	0,00	0,00	0,00
2089	0,00	0,00	0,00	0,00

Projeção atuarial elaborada em 31/12/2016 e oficialmente enviada para o Ministério da Previdência Social - MPS.

FONTE:

  
**Rodrigo Scatolin**  
Contador  
CRC Nº PR-047066/O-4

  
**Adelar Arrozi**  
PREFEITO

  
**Vanuzo E. Kemmrich Gonçalves**  
MUNICÍPIO DE IBEMA  
Controle Interno





Município de Ibema - PR  
RELATÓRIO RESUMIDO DA EXECUÇÃO ORÇAMENTÁRIA  
DEMONSTRATIVOS DA RECEITA DE ALIENAÇÃO DE ATIVOS E APLICAÇÃO DE RECURSOS  
ORÇAMENTOS FISCAL E DA SEGURIDADE SOCIAL  
JANEIRO A DEZEMBRO 2016/BIMESTRE NOVEMBRO - DEZEMBRO  
Entidade: PREFEITURA MUNICIPAL DE IBEMA

RREO - ANEXO 11 (LRF, art. 53, § 1º, inciso III)

R\$ 1,00

RECEITAS	PREVISÃO ATUALIZADA (a)	RECEITAS REALIZADAS Até o Bimestre (b)	SALDO A REALIZAR (c) = (a-b)
<b>RECEITA DE CAPITAL</b>			
ALIENAÇÃO DE ATIVOS	0,00	0,00	0,00
ALIENAÇÃO DE BENS IMÓVEIS	0,00	0,00	0,00
ALIENAÇÃO DE BENS MÓVEIS	0,00	0,00	0,00
<b>TOTAL</b>	<b>0,00</b>	<b>0,00</b>	<b>0,00</b>

DESPESAS (APLICAÇÃO DOS RECURSOS DA ALIENAÇÃO DE ATIVOS)	DOTAÇÃO ATUALIZADA (d)	DESPESAS EMPENHADAS	DESPESAS LIQUIDADAS	DESPESAS PAGAS (e)	DESPESAS INSCRITAS EM RESTOS A PAGAR NÃO PROCESSADOS	PAGAMENTO DE RESTOS A PAGAR (f)	SALDO A PAGAR (g) = (d-e-f)
Despesas de Capital	0,00	0,00	0,00	0,00	0,00	0,00	0,00
<b>TOTAL</b>	<b>0,00</b>	<b>0,00</b>	<b>0,00</b>	<b>0,00</b>	<b>0,00</b>	<b>0,00</b>	<b>0,00</b>

SALDO FINANCEIRO A APLICAR	Em 2015 (h)	Em 2016 (i) = (b) - (e+f)	SALDO ATUAL (j) = (h+i)
	0,00		0,00

FONTE:

  
**Rodrigo Scatolin**  
Contador  
CRC Nº PR-047066/O-4

  
**Adelar Arrosi**  
PREFEITO

  
**Vanuze E. Kemmrich**  
MUNICÍPIO DE IBEMA  
Controle Interno



O Município de Ibema/PR dá garantia da autenticidade deste documento, desde que visualizado através do site www.pibema.pr.gov.br - Certificado ICP - BRASIL

Município de Ibema - PR  
RELATÓRIO RESUMIDO DA EXECUÇÃO ORÇAMENTÁRIA  
**DEMONSTRATIVO DA RECEITA DE IMPOSTOS LÍQUIDA E DAS DESPESAS PRÓPRIAS COM AÇÕES E SERVIÇOS PÚBLICOS DE SAÚDE**  
ORÇAMENTOS FISCAL E DA SEGURIDADE SOCIAL  
JANEIRO A DEZEMBRO 2016/BIMESTRE NOVEMBRO - DEZEMBRO  
Entidade: PREFEITURA MUNICIPAL DE IBEMA

ADCT. Art 77 - Anexo XVI

R\$ 1,00

	PREVISÃO INICIAL	PREVISÃO ATUALIZADA (a)	RECEITAS REALIZADAS	
			Até o Bimestre (b)	% (b/a)*100
<b>RECEITAS PARA APURAÇÃO DA APLICAÇÃO EM AÇÕES E SERVIÇOS PÚBLICOS DE SAÚDE</b>				
RECEITAS DE IMPOSTOS LÍQUIDA (I)	1.393.400,00	1.511.839,04	1.355.310,10	89,65
Imposto Predial e Territorial Urbano - IPTU	270.700,00	293.709,49	277.383,28	84,44
Imposto sobre Transmissão de Bens Intervivos - ITBI	150.000,00	162.750,00	84.166,06	51,71
Imposto sobre Serviços de Qualquer Natureza - ISS	650.000,00	705.250,00	602.377,80	85,41
Imposto de Renda Retido na Fonte - IRRF	240.700,00	261.159,51	359.568,55	137,68
Multas, Juros de Mora e Outros Encargos dos Impostos	5.000,00	5.425,02	4.524,26	83,40
Dívida Ativa dos Impostos	47.500,00	51.537,51	18.694,23	36,27
Multas, Juros de Mora e Outros Encargos da Dívida Ativa	29.500,00	32.007,51	8.595,92	26,86
RECEITA DE TRANSFERÊNCIAS CONSTITUCIONAIS E LEGAIS (II)	10.835.000,00	11.755.974,96	12.194.421,96	103,73
Cota-Parte FPM	7.250.000,00	7.886.250,00	8.351.215,95	106,17
Cota-Parte ITR	55.000,00	59.675,00	90.297,68	151,32
Cota-Parte IPVA	275.000,00	298.375,00	487.829,61	163,50
Cota-Parte ICMS	3.150.000,00	3.417.750,00	3.196.829,41	93,54
Cota-Parte IPI-Exportação	67.500,00	73.237,45	44.046,18	60,14
Compensações Financeiras Provenientes de Impostos e Transferências Constitucionais	37.500,00	40.687,51	24.203,13	59,49
Desoneração ICMS (LC 87/96)	37.500,00	40.687,51	24.203,13	59,49
Outras	0,00	0,00	0,00	0,00
<b>TOTAL DAS RECEITAS PARA APURAÇÃO DA APLICAÇÃO EM AÇÕES E SERVIÇOS PÚBLICOS DE SAÚDE (III) = I + II</b>	<b>12.228.400,00</b>	<b>13.267.814,00</b>	<b>13.549.732,06</b>	<b>102,12</b>
<b>RECEITAS ADICIONAIS PARA FINANCIAMENTO DA SAÚDE</b>				
TRANSFERÊNCIA DE RECURSOS DO SISTEMA ÚNICO DE SAÚDE-SUS				
Provenientes da União	1.192.500,00	1.293.862,50	1.635.185,42	126,38
Provenientes dos Estados	570.500,00	618.992,50	1.095.486,44	175,98
Provenientes de Outros Municípios	425.000,00	461.125,00	327.646,19	71,05
Outras Receitas do SUS	0,00	0,00	0,00	0,00
TRANSFERÊNCIAS VOLUNTÁRIAS	197.000,00	213.745,00	212.052,79	99,21
RECEITAS DE OPERAÇÕES DE CRÉDITO VINCULADAS À SAÚDE	0,00	0,00	27.060,08	0,00
	0,00	0,00	0,00	0,00

Continua 1/5





Continuação 2/5

Município de Ibema - PR

RELATÓRIO RESUMIDO DA EXECUÇÃO ORÇAMENTÁRIA  
DEMONSTRATIVO DA RECEITA DE IMPOSTOS LÍQUIDA E DAS DESPESAS PRÓPRIAS COM  
AÇÕES E SERVIÇOS PÚBLICOS DE SAÚDE

ORÇAMENTOS FISCAL E DA SEGURIDADE SOCIAL

JANEIRO A DEZEMBRO 2016/BIMESTRE NOVEMBRO - DEZEMBRO

Entidade: PREFEITURA MUNICIPAL DE IBEMA

RECEITAS ADICIONAIS PARA FINANCIAMENTO DA SAÚDE	PREVISÃO INICIAL	PREVISÃO ATUALIZADA (c)	RECEITAS REALIZADAS	
			Até o Bimestre (d)	% (d/c)*100
OUTRAS RECEITAS PARA FINANCIAMENTO DA SAÚDE	1.000,00	1.085,00	369,12	34,02
<b>TOTAL RECEITAS ADICIONAIS PARA FINANCIAMENTO DA SAÚDE</b>	<b>1.193.500,00</b>	<b>1.294.947,50</b>	<b>1.662.614,62</b>	<b>128,39</b>

DESPESAS COM SAÚDE (Por Grupo de Natureza da Despesa)	DOTAÇÃO INICIAL	DOTAÇÃO ATUALIZADA (e)	DESPESAS EMPENHADAS		DESPESAS LIQUIDADAS	
			Até o Bimestre (f)	% (f/e)*100	Até o Bimestre (g)	% (g/e)*100
DESPESAS CORRENTES	4.001.960,00	5.210.522,06	4.142.808,63	79,51	4.138.664,32	79,43
Pessoal e Encargos Sociais	0,00	0,00	0,00	0,00	0,00	0,00
Juros e Encargos da Dívida	2.274.850,00	2.748.757,64	2.502.445,41	91,04	2.502.445,41	91,04
Outras Despesas Correntes	1.725.685,00	1.425,00	1.425,00	100,00	1.425,00	100,00
DESPESAS DE CAPITAL	48.645,00	372.675,00	1.638.938,28	66,61	1.634.793,91	66,45
Investimentos	46.105,00	370.135,00	130.553,94	35,03	130.553,94	35,03
Inversões Financeiras	0,00	0,00	128.013,94	34,59	128.013,94	34,59
			0,00	0,00	0,00	0,00

*[Handwritten signatures and initials]*

Continua 2/5



Continuação 3/5

Município de Ibema - PR

RELATÓRIO RESUMIDO DA EXECUÇÃO ORÇAMENTÁRIA  
**DEMONSTRATIVO DA RECEITA DE IMPOSTOS LÍQUIDA E DAS DESPESAS PRÓPRIAS COM  
AÇÕES E SERVIÇOS PÚBLICOS DE SAÚDE**

ORÇAMENTOS FISCAL E DA SEGURIDADE SOCIAL

JANEIRO A DEZEMBRO 2016/BIMESTRE NOVEMBRO - DEZEMBRO

Entidade: PREFEITURA MUNICIPAL DE IBEMA



DESPESAS COM SAÚDE (Por Grupo de Natureza da Despesa)	DOTAÇÃO INICIAL	DOTAÇÃO ATUALIZADA (e)	DESPESAS EMPENHADAS		DESPESAS LIQUIDADAS	
			Até o Bimestre (f)	% (f/e)*100	Até o Bimestre (g)	% (g/e)*100
DESPESAS DE CAPITAL	48.645,00	372.675,00	130.553,94	35,03	130.553,94	35,03
Amortização da Dívida	2.540,00	2.540,00	2.540,00	100,00	2.540,00	100,00
<b>TOTAL DAS DESPESAS COM SAÚDE (IV)</b>	<b>4.050.605,00</b>	<b>5.583.197,06</b>	<b>4.273.362,63</b>	<b>76,54</b>	<b>4.269.218,26</b>	<b>76,47</b>
DESPESAS COM SAÚDE NÃO COMPUTADAS PARA FINS DE APURAÇÃO DO PERCENTUAL MÍNIMO	DOTAÇÃO INICIAL	DOTAÇÃO ATUALIZADA	DESPESAS EMPENHADAS		DESPESAS LIQUIDADAS	
			Até o Bimestre (h)	% (h/i)*100	Até o Bimestre (j)	% (j/i)*100
DESPESAS COM INATIVOS E PENSIONISTAS	0,00	0,00	0,00	0,00	0,00	0,00
DESPESA COM ASSISTÊNCIA À SAÚDE QUE NÃO ATENDE AO PRINCÍPIO DE ACESSO UNIVERSAL	0,00	0,00	0,00	0,00	0,00	0,00
DESPESAS CUSTEADAS COM OUTROS RECURSOS	1.290.000,00	2.504.169,70	1.201.010,22	28,10	1.199.901,02	28,11
Recursos de Transferência do Sistema Único de Saúde - SUS	792.500,00	1.501.901,88	752.099,88	17,60	751.125,68	17,59
Recursos de Operações de Crédito	97.500,00	106.723,50	0,00	0,00	0,00	0,00
Outros Recursos	400.000,00	895.544,32	448.910,34	10,50	448.775,34	10,51
OUTRAS AÇÕES E SERVIÇOS NÃO COMPUTADOS	0,00	0,00	822,00	0,02	822,00	0,02
RESTOS/CONTAS A PAGAR INSCRITOS NO EXERCÍCIO SEM DISPONIBILIDADE FINANCEIRA	0,00	0,00	0,00	0,00	0,00	0,00
DESPESAS CUSTEADAS COM DISPONIBILIDADE DE CAIXA VINCULADA AOS RESTOS A PAGAR CANCELADOS	0,00	0,00	216,06	0,01	216,06	0,01
DESPESAS CUSTEADAS COM RECURSOS VINCULADOS À PARCELA DO PERCENTUAL MÍNIMO QUE NÃO FOI APLICADA EM AÇÕES E SERVIÇOS DE SAÚDE EM EXERCÍCIOS ANTERIORES	0,00	0,00	0,00	0,00	0,00	0,00
SUPERÁVIT FINANCEIRO DE EXERCÍCIO ANTERIOR NÃO APLICADO EM AÇÕES E SERVIÇOS PÚBLICOS DE SAÚDE	0,00	0,00	0,00	0,00	0,00	0,00
<b>TOTAL DAS DESPESAS COM AÇÕES E SERVIÇOS PÚBLICOS DE SAÚDE NÃO COMPUTADAS (V)</b>	<b>1.290.000,00</b>	<b>2.504.169,70</b>	<b>1.202.048,28</b>	<b>28,13</b>	<b>1.200.938,08</b>	<b>28,13</b>
<b>TOTAL DAS DESPESAS COM AÇÕES E SERVIÇOS PÚBLICOS DE SAÚDE (VI) = (IV + V)</b>	<b>2.760.605,00</b>	<b>3.079.027,36</b>	<b>3.071.314,35</b>	<b>48,41</b>	<b>3.068.279,18</b>	<b>48,34</b>
<b>PERCENTUAL DE APLICAÇÃO EM AÇÕES E SERVIÇOS PÚBLICOS DE SAÚDE SOBRE A RECEITA DE IMPOSTOS LÍQUIDA E TRANSFERÊNCIAS CONSTITUCIONAIS E LEGAIS (VII%) = (VI / IIIb x 100) - LIMITE CONSTITUCIONAL 15%</b>						<b>22,67</b>

VALOR REFERENTE À DIFERENÇA ENTRE O VALOR EXECUTADO E O LIMITE MÍNIMO CONSTITUCIONAL [(IIIb \* 15%) - VI]

-1.038.854,54

Continua 3/5





Continuação 4/5

Município de Ibema - PR

RELATÓRIO RESUMIDO DA EXECUÇÃO ORÇAMENTÁRIA

**DEMONSTRATIVO DA RECEITA DE IMPOSTOS LÍQUIDA E DAS DESPESAS PRÓPRIAS COM AÇÕES E SERVIÇOS PÚBLICOS DE SAÚDE**

ORÇAMENTOS FISCAL E DA SEGURIDADE SOCIAL

JANEIRO A DEZEMBRO 2016/BIMESTRE NOVEMBRO - DEZEMBRO

Entidade: PREFEITURA MUNICIPAL DE IBEMA



EXECUÇÃO DE RESTOS A PAGAR NÃO PROCESSADOS INSCRITOS COM DISPONIBILIDADE DE CAIXA	INSCRITOS	CANCELADOS/ PRESCRITOS	PAGOS	A PAGAR	PARCELA CONSIDERADA NO LIMITE
Inscritos em 2016	36.014,62	0,00	0,00	0,00	0,00
<b>CONTROLE DOS RESTOS A PAGAR CANCELADOS OU PRESCRITOS PARA FINS DE APLICAÇÃO DA DISPONIBILIDADE DE CAIXA CONFORME ARTIGO 24, §1º E 2º</b>					
	SALDO INICIAL	RESTOS A PAGAR CANCELADOS OU PRESCRITOS			
		DESPESAS CUSTEADAS NO EXERCÍCIO DE REFERÊNCIA (j)			
Restos a Pagar Cancelados ou Prescritos em 2016	0,00	SALDO FINAL (NÃO APLICADO)			
		216,06			
		-216,06			
<b>CONTROLE DO VALOR REFERENTE AO PERCENTUAL MÍNIMO NÃO CUMPRIDO EM EXERCÍCIOS ANTERIORES PARA FINS DE APLICAÇÃO DOS RECURSOS VINCULADOS CONFORME ADICIONAIS 9.E.10.E.10</b>					
	SALDO INICIAL	LIMITE NÃO CUMPRIDO			
		DESPESAS CUSTEADAS NO EXERCÍCIO DE REFERÊNCIA (k)			
Diferença de limite não cumprido em 2016	0,00	SALDO FINAL (NÃO APLICADO)			
		0,00			
		0,00			
<b>DESPESAS COM SAÚDE (Por Subfunção)</b>					
	DOTAÇÃO INICIAL	DOTAÇÃO ATUALIZADA (e)	LIQUIDADAS Até o Bimestre (f)	INSCRITAS EM RESTOS A PAGAR NÃO PROCESSADOS (g)	% ((f-g)/e)
Atenção Básica	2.579.305,00	3.369.811,29	2.549.215,94	4.144,37	78,49
Assistência Hospitalar e Ambulatorial	1.223.400,00	1.715.860,99	1.342.827,43	0,00	78,26
Suporte Profilático e Terapêutico	0,00	0,00	0,00	0,00	0,00
Vigilância Sanitária	76.900,00	141.588,27	70.371,96	0,00	49,70
Vigilância Epidemiológica	171.000,00	355.918,51	205.802,93	0,00	58,10
Alimentação e Nutrição	0,00	0,00	0,00	0,00	0,00
Outras Subfunções	0,00	0,00	0,00	0,00	0,00
<b>TOTAL</b>	<b>4.050.605,00</b>	<b>5.583.197,06</b>	<b>4.269.218,26</b>	<b>4.144,37</b>	<b>76,39</b>

Continua 4/5



Continuação 5/5

Município de Ibema - PR

RELATÓRIO RESUMIDO DA EXECUÇÃO ORÇAMENTÁRIA  
DEMONSTRATIVO DA RECEITA DE IMPOSTOS LÍQUIDA E DAS DESPESAS PRÓPRIAS COM  
AÇÕES E SERVIÇOS PÚBLICOS DE SAÚDE

ORÇAMENTOS FISCAL E DA SEGURIDADE SOCIAL

JANEIRO A DEZEMBRO 2016/BIMESTRE NOVEMBRO - DEZEMBRO

Entidade: PREFEITURA MUNICIPAL DE IBEMA

  
Rodrigo Scatolin  
Contador  
CRC Nº PR-047066/O-4

  
Adelar Artosti  
PREFEITO

  
Vanzuz E. Memurich Gonçalves  
MUNICÍPIO DE IBEMA  
Controle Interno





Município de Ibema - PR  
RELATÓRIO RESUMIDO DA EXECUÇÃO ORÇAMENTÁRIA  
DEMONSTRATIVO DAS PARCERIAS PÚBLICO-PRIVADAS  
ORÇAMENTOS FISCAL E DA SEGURIDADE SOCIAL  
JANEIRO A DEZEMBRO 2016/BIMESTRE NOVEMBRO - DEZEMBRO

RREO - Anexo 13 (Lei nº 11.079, de 30.12.2004, arts. 22, 25 e 28)

R\$ 1,00

ESPECIFICAÇÃO	SALDO TOTAL EM 31 DE DEZEMBRO DO EXERCÍCIO ANTERIOR (a)	REGISTROS EFETUADOS EM 2016		SALDO TOTAL (c) = (a + b)
		No Bimestre	Até o Bimestre(b)	

NADA A DECLARAR

DESPESAS DE PPP	EXERCÍCIO ANTERIOR	EXERCÍCIO CORRENTE	2017	2018	2019	2020	2021	2022	2023	2024	2025
-----------------	--------------------	--------------------	------	------	------	------	------	------	------	------	------

NADA A DECLARAR

FONTE:

Ibema, 27/01/2017.

  
**Rodrigo Scatolin**  
Contador  
CRC Nº PR-047066/O-4

  
**Adelar Arrozi**  
PREFEITO

  
**Paulo E. Kemmrich Gonçalves**  
MUNICÍPIO DE IBEMA  
Controle Interno



Município de Ibema - PR  
**DEMONSTRATIVO SIMPLIFICADO DO RELATÓRIO RESUMIDO DA EXECUÇÃO ORÇAMENTÁRIA**  
ORÇAMENTOS FISCAL E DA SEGURIDADE SOCIAL  
JANEIRO A DEZEMBRO 2016/BIMESTRE NOVEMBRO - DEZEMBRO  
Entidade: PREFEITURA MUNICIPAL DE IBEMA

LRF, Art. 48 - Anexo XVII

R\$ 1,00

BALANÇO ORÇAMENTÁRIO		No Bimestre	Até o Bimestre
<b>RECEITAS</b>			
Previsão Inicial		—	15.869.200,00
Previsão Atualizada		—	17.588.767,02
Receitas Realizadas		5.163.644,54	18.362.135,47
Déficit Orçamentário		—	0,00
Saldos de Exercícios Anteriores (Utilizados para Créditos Adicionais)		—	1.114.447,30
<b>DESPESAS</b>			
Dotação Inicial		—	15.102.200,00
Créditos Adicionais		—	5.852.677,03
Dotação Atualizada		—	20.954.877,03
Despesas Empenhadas		2.836.577,20	17.093.220,23
Despesas Executadas		3.620.875,48	17.093.220,23
Liquidadas		3.620.875,48	16.771.708,09
Inscritas em Restos a Pagar Não Processados		—	321.512,14
Superavit Orçamentário		—	1.268.915,24
<b>DESPESAS POR FUNÇÃO / SUBFUNÇÃO</b>		<b>No Bimestre</b>	<b>Até o Bimestre</b>
Despesas Empenhadas		2.836.577,20	17.093.220,23
Despesas Executadas		3.620.875,48	17.093.220,23
Liquidadas		3.620.875,48	16.771.708,09
Inscritas em Restos a Pagar Não Processados		—	321.512,14
<b>RECEITA CORRENTE LÍQUIDA - RCL</b>			<b>Até o Bimestre</b>
Receita Corrente Líquida			17.212.848,48
<b>RECEITAS / DESPESAS DOS REGIMES DE PREVIDÊNCIA</b>		<b>No Bimestre</b>	<b>Até o Bimestre</b>
Regime Próprio de Previdência dos Servidores			
Receitas Previdenciárias Realizadas(IV)		0,00	0,00
Despesa Previdenciárias Executadas(V)		0,00	0,00
Liquidadas		0,00	0,00
Inscritas em Restos a Pagar Não Processados		0,00	0,00
Resultado Previdenciário (VI) = (IV - V)		0,00	0,00
<b>RESULTADOS NOMINAL E PRIMÁRIO</b>		<b>Meta Fixada no Anexo de Metas Fiscais da LDO (a)</b>	<b>Resultado Apurado até o Bimestre (b)</b>
Resultado Nominal		0,00	34.645,32
Resultado Primário		0,00	1.022.444,44
<b>RESTOS A PAGAR POR PODER E MINISTÉRIO PÚBLICO</b>		<b>Inscrição</b>	<b>Cancelamento até o Bimestre</b>
RESTOS A PAGAR NÃO-PROCESSADOS		729.816,48	1.355,52
EXECUTIVO		729.816,48	1.355,52
RESTOS A PAGAR PROCESSADOS		187.420,36	0,00
EXECUTIVO		187.420,36	0,00
<b>TOTAL:</b>		<b>917.236,84</b>	<b>1.355,52</b>
<b>DESPESAS COM AÇÕES TÍPICAS DE MDE</b>		<b>Valor apurado até o Bimestre</b>	<b>Limites Constitucionais Anuais</b>
			<b>% Mínimo a Aplicar no Exercício</b>
			<b>% Aplicado até o Bimestre</b>
Mínimo Anual de 25% das Receitas de Impostos em MDE		4.138.937,03	25%
Mínimo Anual de 60% do FUNDEB na Remuneração do Magistério com Educação Infantil e Ensino Fundamental		2.672.196,44	60%
Empenhadas		4.780.641,59	
<b>RECEITAS DE OPERAÇÕES DE CRÉDITO E DESPESAS DE CAPITAL</b>		<b>Valor apurado até o Bimestre</b>	<b>Saldo não Realizado</b>
Receitas de Operações de Crédito		719.752,20	-719.752,20

Continua 1/2





Município de Ibema - PR

Continuação 2/2

**DEMONSTRATIVO SIMPLIFICADO DO RELATÓRIO RESUMIDO DA EXECUÇÃO ORÇAMENTÁRIA**  
ORÇAMENTOS FISCAL E DA SEGURIDADE SOCIAL  
JANEIRO A DEZEMBRO 2016/BIMESTRE NOVEMBRO - DEZEMBRO

Entidade: PREFEITURA MUNICIPAL DE IBEMA

LRF, Art. 48 - Anexo XVII

RS 1,00

RECEITAS DE OPERAÇÕES DE CRÉDITO E DESPESAS DE CAPITAL		Valor apurado até o Bimestre	Saldo não Realizado
Despesa de Capital Líquida		1.984.490,23	1.661.810,23
PROJEÇÃO ATUARIAL DOS REGIMES DE PREVIDÊNCIA		2016	2024
Regime Próprio de Previdência Social dos Servidores			
Receitas Previdenciárias (IV)	0,00	0,00	0,00
Despesas Previdenciárias (V)	0,00	0,00	0,00
Resultado Previdenciário VI = (IV - V)	0,00	0,00	0,00
RECEITA DA ALIENAÇÃO DE ATIVOS E APLICAÇÃO DOS RECURSOS		Valor apurado até o Bimestre	Saldo a Realizar
Receita de Capital Resultante da Alienação de Ativos		0,00	0,00
Aplicação dos Recursos da Alienação de Ativos		0,00	0,00
DESPESAS COM AÇÕES E SERVIÇOS PÚBLICOS DE SAÚDE	Valor apurado até o Bimestre	Limite Constitucional Anual	
		% Mínimo a Aplicar no Exercício	% Aplicado até o Bimestre
Despesas Próprias com Ações e Serviços Públicos de Saúde	3.071.314,35	15,00	22,67
Liquidadas	3.071.314,35		
DESPESAS DE CARÁTER CONTINUADO DERIVADAS DE PPP		Valor apurado no exercício corrente	
Total das despesas/RCL (%)		0,00	

FONTE:

Nota: Durante o exercício, somente as despesas liquidadas são consideradas executadas. No encerramento do exercício, as despesas não liquidadas inscritas em restos a pagar não processados são também consideradas executadas. Dessa forma, para maior transparência, as despesas executadas estão segregadas em:

- a) Despesas liquidadas, consideradas aquelas em que houve a entrega do material ou serviço, nos termos do art. 63 da Lei 4.320/64;
- b) Despesas empenhadas mas não liquidadas, inscritas em Restos a Pagar não processados, consideradas liquidadas no encerramento do exercício, por força do art. 35, inciso II da Lei 4.320/64.

  
**Rodrigo Scatolin**  
Contador  
CRC Nº PR-047066/O-4

  
**Adelar Arrosi**  
PREFEITO

  
**Vanuze E. Kemmrich Gonçalves**  
MUNICÍPIO DE IBEMA  
Controle Interno



O Município de Ibema/PR dá garantia da autenticidade deste documento, desde que visualizado através do site [www.pibema.pr.gov.br](http://www.pibema.pr.gov.br) - Certificado ICP - BRASIL

Município de Ibema  
Secretaria Municipal de Administração  
Av. Ney Euyrson Napoli, 1426 - CEP: 85478-000  
Gestão 2017/2020  
<http://www.pibema.pr.gov.br>

Município de Ibema - PR  
PREFEITURA MUNICIPAL DE IBEMA  
RELATÓRIO RESUMIDO DA EXECUÇÃO ORÇAMENTÁRIA  
BALANÇO ORÇAMENTÁRIO  
ORÇAMENTOS FISCAL E DA SEGURIDADE SOCIAL  
JANEIRO A FEVEREIRO 2017/BIMESTRE JANEIRO - FEVEREIRO

RECEITAS	PREVISÃO INICIAL	PREVISÃO ATUALIZADA (a)	RECEITAS REALIZADAS		SALDO A REALIZAR (a - c)
			No Bimestre (b)	% (b/a)	
<b>RECEITAS (EXCETO INTRA-ORÇAMENTÁRIAS) (I)</b>	<b>17.950.000,00</b>	<b>17.950.000,00</b>	<b>3.177.299,32</b>	<b>17,70</b>	<b>14.772.700,68</b>
<b>RECEITAS CORRENTES</b>	<b>17.880.000,00</b>	<b>17.880.000,00</b>	<b>3.161.019,32</b>	<b>17,68</b>	<b>14.718.980,68</b>
RECEITA TRIBUTÁRIA	1.690.500,00	1.690.500,00	192.928,51	11,41	1.497.571,49
IMPOSTOS	1.402.000,00	1.402.000,00	160.665,99	11,46	1.241.334,01
TAXAS	248.500,00	248.500,00	29.891,70	12,03	218.608,30
CONTRIBUIÇÃO DE MELHORIA	40.000,00	40.000,00	2.370,82	5,93	37.629,18
RECEITAS DE CONTRIBUIÇÕES	110.000,00	110.000,00	8.885,09	8,08	101.114,91
CONTRIBUIÇÃO P/ CUSTEIO SERV ILUMINAÇÃO PÚBLICA	110.000,00	110.000,00	8.885,09	8,08	101.114,91
RECEITA PATRIMONIAL	49.400,00	49.400,00	39.526,88	80,01	9.873,12
RECEITAS DE VALORES MOBILIÁRIOS	49.400,00	49.400,00	39.526,88	80,01	9.873,12
RECEITA DE SERVIÇOS	202.000,00	202.000,00	15.448,81	7,65	186.551,19
TRANSFERÊNCIAS CORRENTES	15.731.500,00	15.731.500,00	2.887.429,89	18,35	12.844.070,11
TRANSFERÊNCIAS INTERGOVERNAMENTAIS	15.731.500,00	15.731.500,00	2.887.429,89	18,35	12.844.070,11
OUTRAS RECEITAS CORRENTES	96.600,00	96.600,00	16.800,14	17,39	79.799,86
MULTAS E JUROS DE MORA	33.500,00	33.500,00	4.652,29	13,89	28.847,71
INDENIZAÇÕES E RESTITUIÇÕES	0,00	0,00	1.385,24	0,00	-1.385,24
RECEITA DA DÍVIDA ATIVA	63.100,00	63.100,00	10.762,61	17,06	52.337,39
<b>RECEITAS DE CAPITAL</b>	<b>70.000,00</b>	<b>70.000,00</b>	<b>16.280,00</b>	<b>23,26</b>	<b>53.720,00</b>
TRANSFERÊNCIAS DE CAPITAL	70.000,00	70.000,00	16.280,00	23,26	53.720,00
TRANSFERÊNCIAS INTERGOVERNAMENTAIS	70.000,00	70.000,00	16.280,00	23,26	53.720,00
<b>RECEITAS (INTRA-ORÇAMENTÁRIAS) (II)</b>	<b>-</b>	<b>-</b>	<b>-</b>	<b>-</b>	<b>-</b>
<b>SUBTOTAL DAS RECEITAS (III) = (I + II)</b>	<b>17.950.000,00</b>	<b>17.950.000,00</b>	<b>3.177.299,32</b>	<b>17,70</b>	<b>14.772.700,68</b>
<b>OPERAÇÕES DE CRÉDITO - REFINANCIAMENTO (IV)</b>	<b>0,00</b>	<b>0,00</b>	<b>0,00</b>	<b>0,00</b>	<b>0,00</b>
Operações de Crédito Internas	0,00	0,00	0,00	0,00	0,00
Mobilária	0,00	0,00	0,00	0,00	0,00
Contratual	0,00	0,00	0,00	0,00	0,00
Operações de Crédito Externas	0,00	0,00	0,00	0,00	0,00
Mobilária	0,00	0,00	0,00	0,00	0,00

*[Handwritten signature]*  
Continúa 1/3





O Município de Ibema/PR dá garantia da autenticidade deste documento, desde que visualizado através do site www.pibema.pr.gov.br - Certificado ICP - BRASIL

Continuação 2/3

Município de Ibema - PR  
PREFEITURA MUNICIPAL DE IBEMA  
RELATÓRIO RESUMIDO DA EXECUÇÃO ORÇAMENTÁRIA  
BALANÇO ORÇAMENTÁRIO  
ORÇAMENTOS FISCAL E DA SEGURIDADE SOCIAL  
JANEIRO A FEVEREIRO 2017/BIMESTRE JANEIRO - FEVEREIRO



RECEITAS	PREVISÃO INICIAL	PREVISÃO ATUALIZADA (a)	RECEITAS REALIZADAS			SALDO A REALIZAR (a - c)	
			No Bimestre (b)	% (b/a)	Até o Bimestre (c)		% (c/a)
<b>OPERAÇÕES DE CRÉDITO - REFINANCIAMENTO (IV)</b>	0,00	0,00	0,00	0,00	0,00	0,00	
Contratual	0,00	0,00	0,00	0,00	0,00	0,00	
<b>SUBTOTAL COM REFINANCIAMENTO (V) = (III + IV)</b>	<b>17.950.000,00</b>	<b>17.950.000,00</b>	<b>3.177.299,32</b>	<b>17,70</b>	<b>3.177.299,32</b>	<b>14.772.700,68</b>	
<b>DÉFICIT (VI)</b>	—	—	—	—	—	—	
<b>TOTAL (VII) = (V + VI)</b>	<b>17.950.000,00</b>	<b>17.950.000,00</b>	<b>3.177.299,32</b>	<b>17,70</b>	<b>3.177.299,32</b>	<b>14.772.700,68</b>	
SALDO DE EXERCÍCIOS ANTERIORES (UTILIZADOS PARA CRÉDITOS ADICIONAIS)	—	0,00	—	—	0,00	—	
Superávit Financeiro	—	0,00	—	—	0,00	—	
Reabertura de Créditos Adicionais	—	0,00	—	—	0,00	—	

DESPESAS	DOTAÇÃO INICIAL	DOTAÇÃO ATUALIZADA	DESPESAS EMPENHADAS		SALDO (g) = (e-f)	DESPESAS LIQUIDADAS		SALDO (i) = (e-h)	DESPESAS PAGAS ATÉ O BIMESTRE (j)
			No Bimestre	Até o Bimestre (f)		No Bimestre	Até o Bimestre (h)		
<b>DESPESAS (EXCETO INTRA-ORÇAMENTÁRIAS) (VIII)</b>	<b>16.990.000,00</b>	<b>16.990.000,00</b>	<b>2.259.250,19</b>	<b>2.259.250,19</b>	<b>14.730.749,81</b>	<b>2.132.927,84</b>	<b>2.132.927,84</b>	<b>14.857.072,16</b>	<b>1.259.856,69</b>
<b>DESPESAS CORRENTES</b>	<b>16.185.805,00</b>	<b>16.185.805,00</b>	<b>2.189.909,29</b>	<b>2.189.909,29</b>	<b>13.995.895,71</b>	<b>2.066.398,76</b>	<b>2.066.398,76</b>	<b>14.119.406,24</b>	<b>1.194.975,23</b>
PESSOAL E ENCARGOS SOCIAIS	9.676.008,00	9.631.008,00	1.458.502,76	1.458.502,76	8.172.505,24	1.410.457,29	1.410.457,29	8.220.550,71	783.985,48
JUROS E ENCARGOS DA DÍVIDA	242.600,00	242.600,00	37.783,07	37.783,07	204.816,93	37.279,49	37.279,49	205.320,51	37.233,71
OUTRAS DESPESAS CORRENTES	6.267.197,00	6.312.197,00	693.623,46	693.623,46	5.618.573,54	618.661,98	618.661,98	5.693.535,02	373.756,04
<b>DESPESAS DE CAPITAL</b>	<b>714.795,00</b>	<b>714.795,00</b>	<b>69.340,90</b>	<b>69.340,90</b>	<b>645.454,10</b>	<b>66.529,08</b>	<b>66.529,08</b>	<b>648.265,92</b>	<b>64.881,46</b>
INVESTIMENTOS	247.295,00	247.295,00	3.282,00	3.282,00	244.013,00	1.907,00	1.907,00	245.388,00	390,00
AMORTIZAÇÃO DA DÍVIDA / REFINANCIAMENTO D.	467.500,00	467.500,00	66.058,90	66.058,90	401.441,10	64.622,08	64.622,08	402.877,92	64.491,46
<b>RESERVA DE CONTINGÊNCIA</b>	<b>89.400,00</b>	<b>89.400,00</b>	<b>0,00</b>	<b>0,00</b>	<b>89.400,00</b>	<b>0,00</b>	<b>0,00</b>	<b>89.400,00</b>	<b>0,00</b>
RESERVA DE CONTINGÊNCIA	89.400,00	89.400,00	0,00	0,00	89.400,00	0,00	0,00	89.400,00	0,00
<b>DESPESAS (INTRA-ORÇAMENTÁRIAS) (IX)</b>	—	—	—	—	—	—	—	—	—
<b>SUBTOTAL DAS DESPESAS (X) = (VIII + IX)</b>	<b>16.990.000,00</b>	<b>16.990.000,00</b>	<b>2.259.250,19</b>	<b>2.259.250,19</b>	<b>14.730.749,81</b>	<b>2.132.927,84</b>	<b>2.132.927,84</b>	<b>14.857.072,16</b>	<b>1.259.856,69</b>
<b>AMORTIZAÇÃO DA DÍVIDA-REFINANCIAMENTO (XI)</b>	<b>0,00</b>	<b>0,00</b>	<b>0,00</b>	<b>0,00</b>	<b>0,00</b>	<b>0,00</b>	<b>0,00</b>	<b>0,00</b>	<b>0,00</b>
Amortização da Dívida Interna	0,00	0,00	0,00	0,00	0,00	0,00	0,00	0,00	0,00

*[Handwritten signature]*  
continua 2/3



Continuação 3/3

Município de Ibema - PR  
PREFEITURA MUNICIPAL DE IBEMA  
RELATÓRIO RESUMIDO DA EXECUÇÃO ORÇAMENTÁRIA  
BALANÇO ORÇAMENTÁRIO  
ORÇAMENTOS FISCAL E DA SEGURIDADE SOCIAL  
JANEIRO A FEVEREIRO 2017/BIMESTRE JANEIRO - FEVEREIRO



DESPESAS	DOTAÇÃO INICIAL (d)	DOTAÇÃO ATUALIZADA (e)	DESPESAS EMPENHADAS (f)		SALDO (g) = (e-f)	DESPESAS LIQUIDADAS (h)		SALDO (i) = (e-h)	DESPESAS PAGAS ATÉ O BIMESTRE (j)
			No Bimestre	Até o Bimestre		No Bimestre	Até o Bimestre		
<b>AMORTIZAÇÃO DA DÍVIDA-REFINANCIAMENTO (XI)</b>	<b>0,00</b>	<b>0,00</b>	<b>0,00</b>	<b>0,00</b>	<b>0,00</b>	<b>0,00</b>	<b>0,00</b>	<b>0,00</b>	<b>0,00</b>
Dívida Mobiliária	0,00	0,00	0,00	0,00	0,00	0,00	0,00	0,00	0,00
Outras Dívidas	0,00	0,00	0,00	0,00	0,00	0,00	0,00	0,00	0,00
<b>Amortização da Dívida Externa</b>	<b>0,00</b>	<b>0,00</b>	<b>0,00</b>	<b>0,00</b>	<b>0,00</b>	<b>0,00</b>	<b>0,00</b>	<b>0,00</b>	<b>0,00</b>
Dívida Mobiliária	0,00	0,00	0,00	0,00	0,00	0,00	0,00	0,00	0,00
Outras Dívidas	0,00	0,00	0,00	0,00	0,00	0,00	0,00	0,00	0,00
<b>SUBTOTAL COM REFINANCIAMENTO (XII) = (X + XI)</b>	<b>16.990.000,00</b>	<b>16.990.000,00</b>	<b>2.259.250,19</b>	<b>2.259.250,19</b>	<b>14.730.749,81</b>	<b>2.132.927,84</b>	<b>2.132.927,84</b>	<b>14.857.072,16</b>	<b>1.259.856,69</b>
SUPERÁVIT (XIII)	—	—	—	—	—	1.044.371,48	—	—	—
TOTAL (XIV) = (XII + XIII)	16.990.000,00	16.990.000,00	2.259.250,19	2.259.250,19	—	2.132.927,84	3.177.299,32	—	1.259.856,69
RESERVA DO RPPS	0,00	0,00	—	—	0,00	—	—	0,00	—

FONTE:

*Rodrigo Scatolin*  
Rodrigo Scatolin  
Contador  
CRC Nº PR-047066/O-4

*Adalberto*  
Adalberto  
PREFEITO

*Vanessa E. Kaminich Gonçalves*  
Vanessa E. Kaminich Gonçalves  
MUNICÍPIO DE IBEMA  
Contratado Interno





O Município de Ibema/PR dá garantia da autenticidade deste documento, desde que visualizado através do site [www.pibema.pr.gov.br](http://www.pibema.pr.gov.br) - Certificado ICP - BRASIL

Município de Ibema - PR  
RELATORIO RESUMIDO DA EXECUÇÃO ORÇAMENTÁRIA  
DEMONSTRATIVO DA EXECUÇÃO DAS DESPESAS POR FUNÇÃO/SUBFUNÇÃO  
ORÇAMENTOS FISCAL E DA SEGURIDADE SOCIAL  
JANEIRO A FEVEREIRO 2017/BIMESTRE JANEIRO - FEVEREIRO  
Entidade: PREFEITURA MUNICIPAL DE IBEMA

FUNÇÃO/SUBFUNÇÃO	DOTAÇÃO INICIAL	DOTAÇÃO ATUALIZADA (a)	DESPESAS EMPENHADAS		SALDO (c) = (a-b)	DESPESAS LIQUIDADAS		SALDO (e) = (a-d)
			Até o Bimestre (b)			Até o Bimestre (d)		
			No Bimestre	% (b/Total b)		No Bimestre	% (d/Total d)	
DESPESAS EXCETO INTRA-ORÇAMENTÁRIAS (f)	16.990.000,00	16.990.000,00	2.259.250,19	100,00	2.132.927,84	2.132.927,84	100,00	14.857.072,16
Administração	1.716.800,00	1.671.800,00	227.470,36	10,07	217.017,76	217.017,76	10,17	1.454.782,24
Planejamento e Orçamento	130.000,00	85.000,00	0,00	0,00	0,00	0,00	0,00	85.000,00
Administração Geral	1.512.000,00	1.512.000,00	217.364,28	9,62	206.931,68	206.931,68	9,70	1.305.068,32
Controle Interno	74.800,00	74.800,00	10.086,08	0,45	10.086,08	10.086,08	0,47	64.713,92
Defesa Nacional	66.000,00	66.000,00	5.665,42	0,25	5.665,42	5.665,42	0,27	60.334,58
Defesa Terrestre	66.000,00	66.000,00	5.665,42	0,25	5.665,42	5.665,42	0,27	60.334,58
Assistência Social	1.437.000,00	1.437.000,00	110.726,67	4,90	107.833,59	107.833,59	5,06	1.329.166,41
Assistência à Criança e ao Adolescente	345.000,00	345.000,00	16.495,58	0,73	15.759,02	15.759,02	0,74	329.240,98
Assistência Comunitária	1.092.000,00	1.092.000,00	94.231,09	4,17	92.074,57	92.074,57	4,32	999.925,43
Previdência Social	13.000,00	13.000,00	1.760,00	0,08	1.760,00	1.760,00	0,08	11.240,00
Previdência do Regime Estatutário	13.000,00	13.000,00	1.760,00	0,08	1.760,00	1.760,00	0,08	11.240,00
Saúde	4.375.500,00	4.420.500,00	698.802,94	30,93	612.527,23	612.527,23	28,72	3.807.972,77
Atenção Básica	2.718.050,00	2.718.050,00	437.222,00	19,35	351.485,14	351.485,14	16,48	2.366.564,86
Assistência Hospitalar e Ambulatorial	1.247.450,00	1.292.450,00	236.357,03	10,46	236.097,63	236.097,63	11,07	1.056.352,37
Vigilância Sanitária	82.500,00	82.500,00	4.206,64	0,19	4.206,64	4.206,64	0,20	78.293,36
Vigilância Epidemiológica	327.500,00	327.500,00	21.017,27	0,93	20.737,82	20.737,82	0,97	306.762,18
Educação	5.878.500,00	5.878.500,00	822.070,84	36,39	804.604,62	804.604,62	37,72	5.073.895,38
Ensino Fundamental	3.435.000,00	3.435.000,00	479.090,11	21,21	468.409,98	468.409,98	21,96	2.966.590,02
Ensino Superior	70.000,00	70.000,00	0,00	0,00	0,00	0,00	0,00	70.000,00
Educação Infantil	1.994.000,00	1.994.000,00	295.590,38	13,08	288.604,49	288.604,49	13,54	1.705.395,51
Educação de Jovens e Adultos	35.000,00	35.000,00	0,00	0,00	0,00	0,00	0,00	35.000,00
Educação Especial	184.500,00	184.500,00	22.023,71	0,97	22.023,71	22.023,71	1,03	162.476,29
Refinanciamento da Dívida Interna	160.000,00	160.000,00	25.366,64	1,12	25.366,64	25.366,64	1,19	134.633,36
Cultura	206.000,00	206.000,00	13.120,30	0,58	13.051,30	13.051,30	0,61	192.948,70
Difusão Cultural	206.000,00	206.000,00	13.120,30	0,58	13.051,30	13.051,30	0,61	192.948,70
Urbanismo	801.800,00	801.800,00	102.896,60	4,55	102.896,60	102.896,60	4,82	698.903,40
Infra-Estrutura Urbana	400.095,00	400.095,00	52.620,20	2,33	52.620,20	52.620,20	2,47	347.474,80
Serviços Urbanos	401.705,00	401.705,00	50.276,40	2,23	50.276,40	50.276,40	2,36	351.428,60
Gestão Ambiental	360.000,00	360.000,00	58.330,00	2,58	58.330,00	58.330,00	2,73	301.670,00
Preservação e Conservação Ambiental	360.000,00	360.000,00	58.330,00	2,58	58.330,00	58.330,00	2,73	301.670,00
Agricultura	155.000,00	155.000,00	10.183,24	0,45	9.916,04	9.916,04	0,46	145.083,96
Extensão Rural	155.000,00	155.000,00	10.183,24	0,45	9.916,04	9.916,04	0,46	145.083,96

Continua 1/2



Continuação 2/2

Município de Ibema - PR  
RELATÓRIO RESUMIDO DA EXECUÇÃO ORÇAMENTÁRIA  
DEMONSTRATIVO DA EXECUÇÃO DAS DESPESAS POR FUNÇÃO/SUBFUNÇÃO  
ORÇAMENTOS FISCAL E DA SEGURIDADE SOCIAL  
JANEIRO A FEVEREIRO 2017/BIMESTRE JANEIRO - FEVEREIRO  
Entidade: PREFEITURA MUNICIPAL DE IBEMA

FUNÇÃO/SUBFUNÇÃO	DOTAÇÃO INICIAL	DOTAÇÃO ATUALIZADA (a)	DESPESAS EMPENHADAS		SALDO (c) = (a-b)	DESPESAS LIQUIDADAS		SALDO (e) = (a-d)
			No Bimestre	Até o Bimestre (b)		% (b/Total b)	No Bimestre	
DESPESAS (EXCETO INTRA-ORÇAMENTÁRIAS) (I)	16.990.000,00	16.990.000,00	2.259.250,19	2.259.250,19	14.730.749,81	2.132.927,84	2.132.927,84	14.857.072,16
Energia	545.000,00	545.000,00	76.358,53	76.358,53	468.641,47	76.358,53	76.358,53	468.641,47
Refinanciamento da Dívida Interna	545.000,00	545.000,00	76.358,53	76.358,53	468.641,47	76.358,53	76.358,53	468.641,47
Transporte	905.000,00	905.000,00	78.632,53	78.632,53	826.367,47	69.733,79	69.733,79	835.266,21
Transporte Rodoviário	905.000,00	905.000,00	78.632,53	78.632,53	826.367,47	69.733,79	69.733,79	835.266,21
Desporto e Lazer	236.000,00	236.000,00	16.821,58	16.821,58	219.178,42	16.821,58	16.821,58	219.178,42
Desporto Comunitário	236.000,00	236.000,00	16.821,58	16.821,58	219.178,42	16.821,58	16.821,58	219.178,42
Lazer	6.000,00	6.000,00	0,00	0,00	6.000,00	0,00	0,00	6.000,00
Encargos Especiais	205.000,00	205.000,00	36.411,18	36.411,18	168.588,82	36.411,18	36.411,18	168.588,82
Outros Encargos Especiais	205.000,00	205.000,00	36.411,18	36.411,18	168.588,82	36.411,18	36.411,18	168.588,82
RESERVA DE CONTINGÊNCIA	89.400,00	89.400,00	0,00	0,00	89.400,00	0,00	0,00	89.400,00
<b>TOTAL (II) = (I + II)</b>	<b>16.990.000,00</b>	<b>16.990.000,00</b>	<b>2.259.250,19</b>	<b>2.259.250,19</b>	<b>14.730.749,81</b>	<b>2.132.927,84</b>	<b>2.132.927,84</b>	<b>14.857.072,16</b>

FONTE:

Rodrigo Scatolin  
Contador  
CRC Nº PR-047066/O-4

Adelair Altosi  
PREFEITO

Valdir E. Keminski Bouryghes  
MUNICÍPIO DE IBEMA  
Controlador Interno

I Representa uma dotação global sem destinação específica e determinado órgão, unidade orçamentária, programa ou categoria econômica, cujos recursos serão utilizados para abertura de créditos adicionais, não sendo portanto uma função. E apresentada neste demonstrativo por constar no orçamento.





MUNICÍPIO DE IBEMA - PR  
RELATÓRIO RESUMIDO DA EXECUÇÃO ORÇAMENTÁRIA  
DEMONSTRATIVO DAS RECEITAS E DESPESAS COM MANUTENÇÃO E DESENVOLVIMENTO DO ENSINO - MDE  
ORÇAMENTOS FISCAL E DA SEGURIDADE SOCIAL  
JANEIRO A FEVEREIRO 2017/BIMESTRE JANEIRO - FEVEREIRO  
Entidade: PREFEITURA MUNICIPAL DE IBEMA

RRRO - ANEXO X (LDB, art. 72)

R\$ 1,00

RECEITAS DO ENSINO

RECEITA RESULTANTE DE IMPOSTOS (caput do art. 212 da Constituição)	PREVISÃO INICIAL	PREVISÃO ATUALIZADA (a)	RECEITAS REALIZADAS		
			No Bimestre	Até o Bimestre (b)	% (c) = (b/a)x100
<b>1- RECEITAS DE IMPOSTOS</b>	1.451.500,00	1.451.500,00	173.272,51	173.272,51	11,94
1.1- Receita Resultante do Imposto sobre a Propriedade Predial e Territorial Urbana - IPTU	318.000,00	318.000,00	13.876,43	13.876,43	4,36
1.1.1- IPTU	290.000,00	290.000,00	1.810,10	1.810,10	0,62
1.1.2- Multas, Juros de Mora e Outros Encargos do IPTU	2.500,00	2.500,00	501,90	501,90	20,08
1.1.3- Dívida Ativa do IPTU	25.500,00	25.500,00	8.955,58	8.955,58	35,12
1.1.4- Multas, Juros de Mora, Atualização Monetária e Outros Encargos da Dívida Ativa do IPTU	15.000,00	15.000,00	2.610,85	2.610,85	17,41
1.1.5- (-) Deduções da Receita do IPTU	15.000,00	15.000,00	0,00	0,00	0,00
1.2- Receita Resultante do Imposto sobre Transmissão Inter Vivos - (ITBI)	100.000,00	100.000,00	12.530,00	12.530,00	12,53
1.2.1- ITBI	100.000,00	100.000,00	12.505,44	12.505,44	12,51
1.2.2- Multas, Juros de Mora e Outros Encargos do ITBI	-	0,00	24,56	24,56	0,00
1.2.3- Dívida Ativa do ITBI	-	0,00	0,00	0,00	0,00
1.2.4- Multas, Juros de Mora, Atualização Monetária e Outros Encargos da Dívida Ativa do ITBI	-	0,00	0,00	0,00	0,00
1.2.5- (-) Deduções da Receita do ITBI	-	0,00	0,00	0,00	0,00
1.3- Receita Resultante do Imposto sobre Serviços de Qualquer Natureza - ISS	726.500,00	726.500,00	105.423,23	105.423,23	14,51
1.3.1- ISS	720.000,00	720.000,00	104.909,60	104.909,60	14,57
1.3.2- Multas, Juros de Mora e Outros Encargos do ISS	2.500,00	2.500,00	451,23	451,23	18,05
1.3.3- Dívida Ativa do ISS	2.000,00	2.000,00	44,66	44,66	2,23
1.3.4- Multas, Juros de Mora, Atualização Monetária e Outros Encargos da Dívida Ativa do ISS	2.000,00	2.000,00	17,74	17,74	0,89
1.3.5- (-) Deduções da Receita do ISS	-	0,00	0,00	0,00	0,00
1.4- Receita Resultante do Imposto de Renda Retido na Fonte - IRRF	307.000,00	307.000,00	41.440,85	41.440,85	13,50
1.4.1- IRRF	307.000,00	307.000,00	41.440,85	41.440,85	13,50
1.4.2- Multas, Juros de Mora e Outros Encargos do IRRF	-	0,00	0,00	0,00	0,00
1.4.3- Dívida Ativa do IRRF	-	0,00	0,00	0,00	0,00
1.4.4- Multas, Juros de Mora, Atualização Monetária e Outros Encargos da Dívida Ativa do IRRF	-	0,00	0,00	0,00	0,00
1.4.5- (-) Deduções da Receita do IRRF	-	0,00	0,00	0,00	0,00
1.5- Receita Resultante do Imposto Territorial Rural - ITR (CF, art. 153, §4º, inciso III)	-	-	0,00	0,00	0,00
1.5.1- ITR	-	0,00	0,00	0,00	0,00
1.5.2- Multas, Juros de Mora e Outros Encargos do ITR	-	0,00	0,00	0,00	0,00
1.5.3- Dívida Ativa do ITR	-	0,00	0,00	0,00	0,00
1.5.4- Multas, Juros de Mora, Atualização Monetária e Outros Encargos da Dívida Ativa do ITR	-	0,00	0,00	0,00	0,00
1.5.5- (-) Deduções da Receita do ITR	-	0,00	0,00	0,00	0,00
<b>2- RECEITA DE TRANSFERÊNCIAS CONSTITUCIONAIS E LEGAIS</b>	13.035.000,00	13.035.000,00	2.565.520,79	2.565.520,79	19,68
2.1- Cota-Parte FPM	8.450.000,00	8.450.000,00	1.584.542,04	1.584.542,04	18,75
2.1.1- Parcela referente à CF, art. 159, I, alínea b	8.000.000,00	8.000.000,00	1.584.542,04	1.584.542,04	19,81
2.1.2- Parcela referente à CF, art. 159, I, alínea d e alínea e	450.000,00	450.000,00	0,00	0,00	0,00
2.2- Cota-Parte ICMS	3.800.000,00	3.800.000,00	700.499,60	700.499,60	18,43
2.3- ICMS-Desoneração - L.C. nº87/1996	40.000,00	40.000,00	4.051,12	4.051,12	10,13
2.4- Cota-Parte IPI-Exposição	60.000,00	60.000,00	8.763,81	8.763,81	14,61
2.5- Cota-Parte ITR	85.000,00	85.000,00	6.307,08	6.307,08	7,42
2.6- Cota-Parte IPVA	600.000,00	600.000,00	261.357,14	261.357,14	43,56
2.7- Cota-Parte IDF-Curo	-	0,00	0,00	0,00	0,00
<b>3- TOTAL DA RECEITA BRUTA DE IMPOSTOS (1 + 2)</b>	<b>14.486.500,00</b>	<b>14.486.500,00</b>	<b>2.738.793,30</b>	<b>2.738.793,30</b>	<b>18,91</b>

RECEITAS ADICIONAIS PARA FINANCIAMENTO DO ENSINO

RECEITAS ADICIONAIS PARA FINANCIAMENTO DO ENSINO	PREVISÃO INICIAL	PREVISÃO ATUALIZADA (a)	RECEITAS REALIZADAS		
			No Bimestre	Até o Bimestre (b)	% (c) = (b/a)x100
4- RECEITA DA APLICAÇÃO FINANCEIRA DE OUTROS RECURSOS DE IMPOSTOS VINC. AO ENSINO	2.500,00	2.500,00	155,83	155,83	6,23
5- RECEITA DE TRANSFERÊNCIAS DO FNDE	516.500,00	516.500,00	78.803,39	78.803,39	15,26
5.1- Transferências do Salário-Educação	350.000,00	350.000,00	58.527,62	58.527,62	16,72
5.2- Outras Transferências do FNDE	165.000,00	165.000,00	19.672,82	19.672,82	11,92
5.3- Aplicação Financeira dos Recursos do FNDE	1.500,00	1.500,00	602,95	602,95	40,20
6- RECEITA DE TRANSFERÊNCIAS DE CONVÊNIO	-	0,00	0,00	0,00	0,00
6.1- Transferências de Convênios	-	0,00	0,00	0,00	0,00
6.2- Aplicação Financeira dos Recursos de Convênios	-	0,00	0,00	0,00	0,00
7- RECEITA DE OPERAÇÕES DE CRÉDITO	-	0,00	0,00	0,00	0,00
8- OUTRAS RECEITAS PARA FINANCIAMENTO DO ENSINO	-	0,00	0,00	0,00	0,00
<b>9- TOTAL DAS RECEITAS ADICIONAIS PARA FINANCIAMENTO DO ENSINO (4 + 5 + 6 + 7 + 8)</b>	<b>519.000,00</b>	<b>519.000,00</b>	<b>78.959,22</b>	<b>78.959,22</b>	<b>15,21</b>

FUNDEB

RECEITAS DO FUNDEB	PREVISÃO INICIAL	PREVISÃO ATUALIZADA (a)	RECEITAS REALIZADAS		
			No Bimestre	Até o Bimestre (b)	% (c) = (b/a)x100
<b>10- RECEITAS DESTINADAS AO FUNDEB</b>	<b>2.517.000,00</b>	<b>2.517.000,00</b>	<b>513.103,48</b>	<b>513.103,48</b>	<b>20,39</b>
10.1- Cota-Parte FPM Destinada ao FUNDEB - (20% de 2.1.1)	1.600.000,00	1.600.000,00	316.908,34	316.908,34	19,81
10.2- Cota-Parte ICMS Destinada ao FUNDEB - (20% de 2.2)	760.000,00	760.000,00	140.099,88	140.099,88	18,43
10.3- ICMS-Desoneração Destinada ao FUNDEB - (20% de 2.3)	8.000,00	8.000,00	810,22	810,22	10,13
10.4- Cota-Parte IPI-Exposição Destinada ao FUNDEB - (20% de 2.4)	12.000,00	12.000,00	1.752,77	1.752,77	14,61
10.5- Cota-Parte ITR ou ITR Arrecadados Destinados ao FUNDEB - (20% de 2.5)	17.000,00	17.000,00	1.261,40	1.261,40	7,42
10.6- Cota-Parte IPVA Destinada ao FUNDEB - (20% de 2.6)	120.000,00	120.000,00	52.270,87	52.270,87	43,56
<b>11- RECEITAS RECEBIDAS DO FUNDEB</b>	<b>3.208.500,00</b>	<b>3.208.500,00</b>	<b>638.192,41</b>	<b>638.192,41</b>	<b>19,89</b>
11.1- Transferências de Recursos do FUNDEB	3.200.000,00	3.200.000,00	635.283,10	635.283,10	19,85
11.2- Complementação da União ao FUNDEB	-	0,00	0,00	0,00	0,00
11.3- Receita de Aplicação Financeira dos Recursos do FUNDEB	8.500,00	8.500,00	2.909,31	2.909,31	34,23
<b>12- RESULTADO LÍQUIDO DAS TRANSFERÊNCIAS DO FUNDEB (11.1 - 10)</b>	<b>683.000,00</b>	<b>683.000,00</b>	<b>122.179,62</b>	<b>122.179,62</b>	<b>17,89</b>
ACRÉSCIMO RESULTANTE DAS TRANSFERÊNCIAS DO FUNDEB	683.000,00	683.000,00	122.179,62	122.179,62	17,89
DECRÉSCIMO RESULTANTE DAS TRANSFERÊNCIAS DO FUNDEB	0,00	0,00	0,00	0,00	0,00



MUNICÍPIO DE IBEMA - PR  
RELATÓRIO RESUMIDO DA EXECUÇÃO ORÇAMENTÁRIA  
DEMONSTRATIVO DAS RECEITAS E DESPESAS COM MANUTENÇÃO E DESENVOLVIMENTO DO ENSINO - MDE  
ORÇAMENTOS FISCAL E DA SEGURIDADE SOCIAL  
JANEIRO A FEVEREIRO 2017/BIMESTRE JANEIRO - FEVEREIRO  
Entidade: PREFEITURA MUNICIPAL DE IBEMA

Continuação 2/3

DESPESAS DO FUNDEB	DOTAÇÃO INICIAL	DOTAÇÃO ATUALIZADA (d)	DESPESAS LIQUIDADAS		
			No Bimestre	Até o Bimestre (b)	% (c)=(b/d)x100
13- PAGAMENTO DOS PROFISSIONAIS DO MAGISTÉRIO	3.139.500,00	3.139.500,00	565.918,34	565.918,34	18,03
13.1- Com Educação Infantil	1.300.000,00	1.300.000,00	240.391,66	240.391,66	18,49
13.2- Com Ensino Fundamental	1.839.500,00	1.839.500,00	325.526,68	325.526,68	17,70
14- OUTRAS DESPESAS	69.000,00	69.000,00	0,00	0,00	0,00
14.1- Com Educação Infantil	34.000,00	34.000,00	0,00	0,00	0,00
14.2- Com Ensino Fundamental	35.000,00	35.000,00	0,00	0,00	0,00
15- TOTAL DAS DESPESAS DO FUNDEB (13 + 14)	3.208.500,00	3.208.500,00	565.918,34	565.918,34	17,64
DEDUÇÕES PARA FINS DE LIMITE DO FUNDEB PARA PAGAMENTO DOS PROFISSIONAIS DO MAGISTÉRIO					VALOR
16- RESTOS A PAGAR INSCRITOS NO EXERCÍCIO SEM DISPONIBILIDADE FINANCEIRA DE RECURSOS DO FUNDEB					0,00
17- DESPESAS CUSTEADAS COM O SUPERÁVIT FINANCEIRO, DO EXERCÍCIO ANTERIOR, DO FUNDEB					0,00
18- TOTAL DAS DEDUÇÕES CONSIDERADAS PARA FINS DE LIMITE DO FUNDEB (16 + 17)					0,00
19- MÍNIMO DE 60% DO FUNDEB NA REMUNERAÇÃO DO MAGISTÉRIO COM EDUCAÇÃO INFANTIL E ENSINO FUNDAMENTAL1 ((13 – 18) / (11) x 100) %					88,68
CONTROLE DA UTILIZAÇÃO DE RECURSOS NO EXERCÍCIO SUBSEQUENTE					VALOR
20 – RECURSOS RECEBIDOS DO FUNDEB EM 2016 QUE NÃO FORAM UTILIZADOS					0,00
21 – DESPESAS CUSTEADAS COM O SALDO DO ITEM 20 ATÉ O 1º TRIMESTRE DE 2017*					0,00

MANUTENÇÃO E DESENVOLVIMENTO DO ENSINO – DESPESAS CUSTEADAS COM A RECEITA RESULTANTE DE IMPOSTOS E RECURSOS DO FUNDEB

RECEITAS COM AÇÕES TÍPICAS DE MDE	PREVISÃO INICIAL	PREVISÃO ATUALIZADA (a)	RECEITAS REALIZADAS		
			No Bimestre	Até o Bimestre (b)	% (c)=(b/a)x100
22- IMPOSTOS E TRANSFERÊNCIAS DESTINADAS À MDE (25% de 3)*	3.621.625,00	3.621.625,00	684.698,33	684.698,33	18,91
DESPESAS COM AÇÕES TÍPICAS DE MDE	DOTAÇÃO INICIAL	DOTAÇÃO ATUALIZADA (d)	DESPESAS LIQUIDADAS		
			No Bimestre	Até o Bimestre (b)	% (c)=(b/d)x100
23- EDUCAÇÃO INFANTIL	1.584.000,00	1.584.000,00	275.973,28	275.973,28	17,42
23.1- Despesas Custeadas com Recursos do FUNDEB	1.334.000,00	1.334.000,00	240.391,66	240.391,66	18,02
23.2- Despesas Custeadas com Outros Recursos de Impostos	250.000,00	250.000,00	35.581,62	35.581,62	14,23
24- ENSINO FUNDAMENTAL	2.731.625,00	2.731.625,00	474.370,03	474.370,03	17,37
24.1- Despesas Custeadas com Recursos do FUNDEB	1.874.500,00	1.874.500,00	325.526,68	325.526,68	17,37
24.2- Despesas Custeadas com Outros Recursos de Impostos	857.125,00	857.125,00	148.843,35	148.843,35	17,39
24.9- (-) Dedução de Despesas Indevidamente Contabilizadas	0,00	0,00	-171,27	-171,27	0,00
25- ENSINO MÉDIO	0,00	0,00	0,00	0,00	0,00
26- ENSINO SUPERIOR	0,00	0,00	0,00	0,00	0,00
27- ENSINO PROFISSIONAL NÃO INTEGRADO AO ENSINO REGULAR	0,00	0,00	0,00	0,00	0,00
28- OUTRAS	0,00	0,00	0,00	0,00	0,00
29- TOTAL DAS DESPESAS COM AÇÕES TÍPICAS DE MDE (23 + 24 + 25 + 26 + 27 + 28)	4.315.625,00	4.315.625,00	750.343,31	750.343,31	17,39
DEDUÇÕES CONSIDERADAS PARA FINS DE LIMITE CONSTITUCIONAL					VALOR
30- RESULTADO LÍQUIDO DAS TRANSFERÊNCIAS DO FUNDEB = (12)					122.179,62
31- DESPESAS CUSTEADAS COM A COMPLEMENTAÇÃO DO FUNDEB NO EXERCÍCIO					0,00
32- RECEITA DE APLICAÇÃO FINANCEIRA DOS RECURSOS DO FUNDEB ATÉ O BIMESTRE + (50 N)					2.909,31
33- DESPESAS CUSTEADAS COM O SUPERÁVIT FINANCEIRO, DO EXERCÍCIO ANTERIOR, DO FUNDEB					0,00
34- DESPESAS CUSTEADAS COM O SUPERÁVIT FINANCEIRO, DO EXERCÍCIO ANTERIOR, DE OUTROS RECURSOS DE IMPOSTOS					0,00
35- RESTOS A PAGAR INSCRITOS NO EXERCÍCIO SEM DISPONIBILIDADE FINANCEIRA DE RECURSOS DE IMPOSTOS VINCULADOS AO ENSINO*					0,00
36- CANCELAMENTO, NO EXERCÍCIO, DE RESTOS A PAGAR INSCRITOS COM DISPONIBILIDADE FINANCEIRA DE RECURSOS DE IMPOSTOS VINCULADOS AO ENSINO = (46 g)					0,00
37- TOTAL DAS DEDUÇÕES CONSIDERADAS PARA FINS DE LIMITE CONSTITUCIONAL (30 + 31 + 32 + 33 + 34 + 35 + 36)					125.088,93
38- TOTAL DAS DESPESAS PARA FINS DE LIMITE ((23 + 24) – (37))					625.254,38
39- MÍNIMO DE 25% DAS RECEITAS RESULTANTES DE IMPOSTOS EM MDES ((38) / (3) x 100) %					22,83

OUTRAS INFORMAÇÕES PARA CONTROLE

OUTRAS DESPESAS CUSTEADAS COM RECEITAS ADICIONAIS PARA FINANCIAMENTO DO ENSINO	DOTAÇÃO INICIAL	DOTAÇÃO ATUALIZADA (d)	DESPESAS LIQUIDADAS		
			No Bimestre	Até o Bimestre (b)	% (c)=(b/d)x100
40- DESPESAS CUSTEADAS COM A APLICAÇÃO FINANCEIRA DE OUTROS RECURSOS DE IMPOSTOS VINCULADOS AO ENSINO	0,00	0,00	0,00	0,00	0,00
41- DESPESAS CUSTEADAS COM A CONTRIBUIÇÃO SOCIAL DO SALÁRIO-EDUCAÇÃO	351.500,00	351.500,00	1.392,00	1.392,00	0,40
42- DESPESAS CUSTEADAS COM OPERAÇÕES DE CRÉDITO	0,00	0,00	0,00	0,00	0,00
43- DESPESAS CUSTEADAS COM OUTRAS RECEITAS PARA FINANCIAMENTO DO ENSINO	165.000,00	165.000,00	0,00	0,00	0,00
44- TOTAL DAS OUTRAS DESPESAS CUSTEADAS COM RECEITAS ADICIONAIS PARA FINANCIAMENTO DO ENSINO (40 + 41 + 42 + 43)	516.500,00	516.500,00	1.392,00	1.392,00	0,27
45- TOTAL GERAL DAS DESPESAS COM MDE (29 + 44)	4.832.125,00	4.832.125,00	751.735,31	751.735,31	15,56
RESTOS A PAGAR INSCRITOS COM DISPONIBILIDADE FINANCEIRA DE RECURSOS DE IMPOSTOS VINCULADOS AO ENSINO		SALDO ATÉ O BIMESTRE		CANCELADO EM 2017 (g)	
46- RESTOS A PAGAR DE DESPESAS COM MDE		304.292,16		0,00	





MUNICÍPIO DE IBEMA - PR  
RELATÓRIO RESUMIDO DA EXECUÇÃO ORÇAMENTÁRIA  
DEMONSTRATIVO DAS RECEITAS E DESPESAS COM MANUTENÇÃO E DESENVOLVIMENTO DO ENSINO - MDE  
ORÇAMENTOS FISCAL E DA SEGURIDADE SOCIAL  
JANEIRO A FEVEREIRO 2017/BIMESTRE JANEIRO - FEVEREIRO  
Entidade: PREFEITURA MUNICIPAL DE IBEMA

Continuação 3/3

FLUXO FINANCEIRO DOS RECURSOS DO FUNDEB	VALOR
47- SALDO FINANCEIRO EM 31 DE DEZEMBRO DE 2016	0,00
48- (+) INGRESSO DE RECURSOS ATÉ O BIMESTRE	635.283,10
49- (-) PAGAMENTOS EFETUADOS ATÉ O BIMESTRE	337.606,17
50- (+) RECEITA DE APLICAÇÃO FINANCEIRA DOS RECURSOS ATÉ O BIMESTRE	2.909,31
51- (-) SALDO FINANCEIRO NO EXERCÍCIO ATUAL	300.584,24

  
Rodrigo Scatolin  
Contador  
CRC Nº PR-047066/O-4

  
Adelar Arrozi  
PREFEITO

  
Vanuze E. Kemmrich Gonçalves  
MUNICÍPIO DE IBEMA  
Controle Interno



Município de Ibema - PR  
RELATÓRIO RESUMIDO DA EXECUÇÃO ORÇAMENTÁRIA  
**DEMONSTRATIVO DA RECEITA DE IMPOSTOS LÍQUIDA E DAS DESPESAS PRÓPRIAS COM AÇÕES E SERVIÇOS PÚBLICOS DE SAÚDE**  
ORÇAMENTOS FISCAL E DA SEGURIDADE SOCIAL  
JANEIRO A FEVEREIRO 2017/BIMESTRE JANEIRO - FEVEREIRO  
Entidade: PREFEITURA MUNICIPAL DE IBEMA



ADCT. Art. 77 - Anexo XVI

R\$ 1,00

RECEITAS PARA APURAÇÃO DA APLICAÇÃO EM AÇÕES E SERVIÇOS PÚBLICOS DE SAÚDE	PREVISÃO INICIAL	PREVISÃO ATUALIZADA (a)	RECEITAS REALIZADAS	
			Até o Bimestre (b)	% (b/a)*100
<b>RECEITAS DE IMPOSTOS LÍQUIDA (I)</b>	1.451.500,00	1.451.500,00	173.272,51	11,94
Imposto Predial e Territorial Urbano - IPTU	275.000,00	275.000,00	1.810,10	0,66
Imposto sobre Transmissão de Bens Intervivos - ITBI	100.000,00	100.000,00	12.505,44	12,51
Imposto sobre Serviços de Qualquer Natureza - ISS	720.000,00	720.000,00	104.909,60	14,57
Imposto de Renda Retido na Fonte - IRRF	307.000,00	307.000,00	41.440,85	13,50
Multas, Juros de Mora e Outros Encargos dos Impostos	5.000,00	5.000,00	977,69	19,55
Dívida Ativa dos Impostos	27.500,00	27.500,00	9.000,24	32,73
Multas, Juros de Mora e Outros Encargos da Dívida Ativa	17.000,00	17.000,00	2.628,59	15,46
<b>RECEITA DE TRANSFERÊNCIAS CONSTITUCIONAIS E LEGAIS (II)</b>	12.585.000,00	12.585.000,00	2.565.520,79	20,39
Cota-Parte FPM	8.000.000,00	8.000.000,00	1.594.542,04	19,81
Cota-Parte ITR	85.000,00	85.000,00	6.307,08	7,42
Cota-Parte IPVA	600.000,00	600.000,00	281.357,14	43,56
Cota-Parte ICMS	3.800.000,00	3.800.000,00	700.499,60	18,43
Cota-Parte IPI-Exportação	60.000,00	60.000,00	8.763,81	14,61
Compensações Financeiras Provenientes de Impostos e Transferências Constitucionais	40.000,00	40.000,00	4.051,12	10,13
Desoneração ICMS (LC 87/96)	40.000,00	40.000,00	4.051,12	10,13
Outras	0,00	0,00	0,00	0,00
<b>TOTAL DAS RECEITAS PARA APURAÇÃO DA APLICAÇÃO EM AÇÕES E SERVIÇOS PÚBLICOS DE SAÚDE (III) = I + II</b>	<b>14.036.500,00</b>	<b>14.036.500,00</b>	<b>2.738.793,30</b>	<b>19,51</b>
<b>RECEITAS ADICIONAIS PARA FINANCIAMENTO DA SAÚDE</b>	<b>PREVISÃO INICIAL</b>	<b>PREVISÃO ATUALIZADA (c)</b>	<b>RECEITAS REALIZADAS</b>	<b>%</b>
<b>TRANSFERÊNCIA DE RECURSOS DO SISTEMA ÚNICO DE SAÚDE-SUS</b>			<b>Até o Bimestre (d)</b>	<b>(d/c)*100</b>
Provenientes da União	1.232.500,00	1.232.500,00	109.124,94	8,85
Provenientes dos Estados	475.000,00	475.000,00	62.838,82	13,23
Provenientes de Outros Municípios	550.000,00	550.000,00	16.800,00	3,05
Outras Receitas do SUS	0,00	0,00	0,00	0,00
<b>TRANSFERÊNCIAS VOLUNTÁRIAS</b>	207.500,00	207.500,00	29.486,12	14,21
<b>RECEITAS DE OPERAÇÕES DE CRÉDITO VINCULADAS À SAÚDE</b>	0,00	0,00	2.150,12	0,00
	0,00	0,00	0,00	0,00

Continua 1/5





Continuação 2/5

Município de Ibema - PR

RELATÓRIO RESUMIDO DA EXECUÇÃO ORÇAMENTÁRIA

**DEMONSTRATIVO DA RECEITA DE IMPOSTOS LÍQUIDA E DAS DESPESAS PRÓPRIAS COM AÇÕES E SERVIÇOS PÚBLICOS DE SAÚDE**

ORÇAMENTOS FISCAL E DA SEGURIDADE SOCIAL

JANEIRO A FEVEREIRO 2017/BIMESTRE JANEIRO - FEVEREIRO

Entidade: PREFEITURA MUNICIPAL DE IBEMA

RECEITAS ADICIONAIS PARA FINANCIAMENTO DA SAÚDE	PREVISÃO INICIAL	PREVISÃO ATUALIZADA (c)	RECEITAS REALIZADAS	
			Até o Bimestre (d)	% (d/c)*100
OUTRAS RECEITAS PARA FINANCIAMENTO DA SAÚDE	1.000,00	1.000,00	142,66	14,27
<b>TOTAL RECEITAS ADICIONAIS PARA FINANCIAMENTO DA SAÚDE</b>	<b>1.233.500,00</b>	<b>1.233.500,00</b>	<b>111.417,72</b>	<b>9,03</b>

DESPESAS COM SAÚDE (Por Grupo de Natureza da Despesa)	DOTAÇÃO INICIAL	DOTAÇÃO ATUALIZADA (e)	DESPESAS EMPENHADAS		DESPESAS LIQUIDADAS	
			Até o Bimestre (f)	% (f/e)*100	Até o Bimestre (g)	% (g/e)*100
DESPESAS CORRENTES	4.270.500,00	4.315.500,00	695.735,50	16,12	612.271,61	14,19
Pessoal e Encargos Sociais	0,00	0,00	0,00	0,00	0,00	0,00
Juros e Encargos da Dívida	2.697.238,00	2.697.238,00	407.276,57	15,10	359.231,10	13,32
Outras Despesas Correntes	1.500,00	1.600,00	549,36	34,34	45,78	2,86
DESPESAS DE CAPITAL	1.571.662,00	1.616.662,00	287.909,57	17,81	252.994,73	15,65
Investimentos	105.000,00	105.000,00	3.067,44	2,92	255,62	0,24
Inversões Financeiras	101.500,00	101.500,00	1.500,00	1,48	125,00	0,12
	0,00	0,00	0,00	0,00	0,00	0,00

Continua 2/5



Continuação 3/5

Município de Ibema - PR

RELATÓRIO RESUMIDO DA EXECUÇÃO ORÇAMENTÁRIA  
DEMONSTRATIVO DA RECEITA DE IMPOSTOS LÍQUIDA E DAS DESPESAS PRÓPRIAS COM  
AÇÕES E SERVIÇOS PÚBLICOS DE SAÚDE

ORÇAMENTOS FISCAL E DA SEGURIDADE SOCIAL  
JANEIRO A FEVEREIRO 2017/BIMESTRE JANEIRO - FEVEREIRO

Entidade: PREFEITURA MUNICIPAL DE IBEMA



DESPESAS COM SAÚDE (Por Grupo de Natureza da Despesa)	DOTAÇÃO INICIAL	DOTAÇÃO ATUALIZADA (e)	DESPESAS EMPENHADAS		DESPESAS LIQUIDADAS	
			Até o Bimestre (f)	% (f/e)*100	Até o Bimestre (g)	% (g/e)*100
DESPESAS DE CAPITAL	105.000,00	105.000,00	3.067,44	2,92	255,62	0,24
Amortização da Dívida	3.500,00	3.500,00	1.567,44	44,78	130,62	3,73
<b>TOTAL DAS DESPESAS COM SAÚDE (IV)</b>	<b>4.375.500,00</b>	<b>4.420.500,00</b>	<b>698.802,94</b>	<b>15,81</b>	<b>612.527,23</b>	<b>13,86</b>
DESPESAS COM SAÚDE NÃO COMPUTADAS PARA FINS DE APURAÇÃO DO PERCENTUAL MÍNIMO	DOTAÇÃO INICIAL	DOTAÇÃO ATUALIZADA	Até o Bimestre (h)	% (h/IV)*100	Até o Bimestre (i)	% (i/IVg)*100
DESPESAS COM INATIVOS E PENSIONISTAS	0,00	0,00	0,00	0,00	0,00	0,00
DESPESA COM ASSISTÊNCIA À SAÚDE QUE NÃO ATENDE AO PRINCÍPIO DE ACESSO UNIVERSAL	0,00	0,00	0,00	0,00	0,00	0,00
DESPESAS CUSTEADAS COM OUTROS RECURSOS	1.332.500,00	1.332.500,00	56.812,37	8,13	56.436,35	9,21
Recursos de Transferência do Sistema Único de Saúde - SUS	762.000,00	762.000,00	53.723,56	7,69	53.626,99	8,76
Recursos de Operações de Crédito	100.000,00	100.000,00	0,00	0,00	0,00	0,00
Outros Recursos	470.500,00	470.500,00	3.088,81	0,44	2.809,36	0,46
OUTRAS AÇÕES E SERVIÇOS NÃO COMPUTADOS	0,00	0,00	0,00	0,00	0,00	0,00
RESTOS/CONTAS A PAGAR INSCRITOS NO EXERCÍCIO SEM DISPONIBILIDADE FINANCEIRA	0,00	0,00	282.874,35	40,48	282.874,35	46,18
DESPESAS CUSTEADAS COM DISPONIBILIDADE DE CAIXA VINCULADA AOS RESTOS A PAGAR CANCELADOS	0,00	0,00	0,00	0,00	0,00	0,00
DESPESAS CUSTEADAS COM RECURSOS VINCULADOS À PARCELA DO PERCENTUAL MÍNIMO QUE NÃO FOI APLICADA EM AÇÕES E SERVIÇOS DE SAÚDE EM EXERCÍCIOS ANTERIORES	0,00	0,00	0,00	0,00	0,00	0,00
SUPERÁVIT FINANCEIRO DE EXERCÍCIO ANTERIOR NÃO APLICADO EM AÇÕES E SERVIÇOS PÚBLICOS DE SAÚDE	0,00	0,00	0,00	0,00	0,00	0,00
<b>TOTAL DAS DESPESAS COM AÇÕES E SERVIÇOS PÚBLICOS DE SAÚDE NÃO COMPUTADAS (V)</b>	<b>1.332.500,00</b>	<b>1.332.500,00</b>	<b>339.688,72</b>	<b>48,61</b>	<b>339.310,70</b>	<b>55,40</b>
<b>TOTAL DAS DESPESAS COM AÇÕES E SERVIÇOS PÚBLICOS DE SAÚDE (VI) = (IV - V)</b>	<b>3.043.000,00</b>	<b>3.088.000,00</b>	<b>359.116,22</b>	<b>-32,80</b>	<b>273.216,53</b>	<b>-41,54</b>
<b>PERCENTUAL DE APLICAÇÃO EM AÇÕES E SERVIÇOS PÚBLICOS DE SAÚDE SOBRE A RECEITA DE IMPOSTOS LÍQUIDA E TRANSFERÊNCIAS CONSTITUCIONAIS E LEGAIS</b> (VII%) = (VI / IIIb x 100) - LIMITE CONSTITUCIONAL 15%						9,98
<b>VALOR REFERENTE À DIFERENÇA ENTRE O VALOR EXECUTADO E O LIMITE MÍNIMO CONSTITUCIONAL [(IIIb * 15%) - VI]</b>						137.602,47

Continua 3/5

*(Handwritten signatures and initials)*





Continuação 4/5

Município de Ibema - PR

RELATÓRIO RESUMIDO DA EXECUÇÃO ORÇAMENTÁRIA  
DEMONSTRATIVO DA RECEITA DE IMPOSTOS LÍQUIDA E DAS DESPESAS PRÓPRIAS COM  
AÇÕES E SERVIÇOS PÚBLICOS DE SAÚDE

ORÇAMENTOS FISCAL E DA SEGURIDADE SOCIAL

JANEIRO A FEVEREIRO 2017/BIMESTRE JANEIRO - FEVEREIRO

Entidade: PREFEITURA MUNICIPAL DE IBEMA

EXECUÇÃO DE RESTOS A PAGAR NÃO PROCESSADOS INSCRITOS COM DISPONIBILIDADE DE CAIXA	INSCRITOS	CANCELADOS/ PRESCRITOS	PAGOS	A PAGAR	PARCELA CONSIDERADA NO LIMITE	
						0,00
Inscritos em 2017		0,00	0,00	0,00	0,00	
<b>RESTOS A PAGAR CANCELADOS OU PRESCRITOS</b>						
CONTROLE DOS RESTOS A PAGAR CANCELADOS OU PRESCRITOS PARA FINS DE APLICAÇÃO DA DISPONIBILIDADE DE CAIXA CONFORME ARTIGO 24, §1º E 2º	SALDO INICIAL	DESPESAS CUSTEADAS NO EXERCÍCIO DE REFERÊNCIA (j)				SALDO FINAL (NÃO APLICADO)
	0,00	0,00				0,00
Restos a Pagar Cancelados ou Prescritos em 2017						
<b>LIMITE NÃO CUMPRIDO</b>						
CONTROLE DO VALOR REFERENTE AO PERCENTUAL MÍNIMO NÃO CUMPRIDO EM EXERCÍCIOS ANTERIORES PARA FINS DE APLICAÇÃO DOS RECURSOS VINCULADOS CONFORME ADICIONAIS 1 e 2 e 3	SALDO INICIAL	DESPESAS CUSTEADAS NO EXERCÍCIO DE REFERÊNCIA (k)				SALDO FINAL (NÃO APLICADO)
	0,00	0,00				0,00
Diferença de limite não cumprido em 2017						

DESPESAS COM SAÚDE (Por Subfunção)	DOTAÇÃO INICIAL	DOTAÇÃO ATUALIZADA	DESPESAS EMPENHADAS		DESPESAS LIQUIDADAS	
			Até Bimestre (l)	% ((Total l)*100)	Até Bimestre (m)	% (m/Total m)*100
Atenção Básica	2.718.050,00	2.718.050,00	437.222,00	62,57	351.485,14	57,38
Assistência Hospitalar e Ambulatorial	1.247.450,00	1.292.450,00	236.357,03	33,82	236.097,63	38,54
Suporte Profilático e Terapêutico	0,00	0,00	0,00	0,00	0,00	0,00
Vigilância Sanitária	82.500,00	82.500,00	4.206,64	0,60	4.206,64	0,69
Vigilância Epidemiológica	327.500,00	327.500,00	21.017,27	3,01	20.737,82	3,39
Alimentação e Nutrição	0,00	0,00	0,00	0,00	0,00	0,00
Outras Subfunções	0,00	0,00	0,00	0,00	0,00	0,00
<b>TOTAL</b>	<b>4.375.500,00</b>	<b>4.420.500,00</b>	<b>696.802,94</b>	<b>100,00</b>	<b>612.527,23</b>	<b>100,00</b>

*(Handwritten signatures and initials)*

Continuação 4/5



Continuação 5/5

Município de Ibema - PR

RELATÓRIO RESUMIDO DA EXECUÇÃO ORÇAMENTÁRIA  
**DEMONSTRATIVO DA RECEITA DE IMPOSTOS LÍQUIDA E DAS DESPESAS PRÓPRIAS COM  
AÇÕES E SERVIÇOS PÚBLICOS DE SAÚDE**

ORÇAMENTOS FISCAL E DA SEGURIDADE SOCIAL

JANEIRO A FEVEREIRO 2017/BIMESTRE JANEIRO - FEVEREIRO

Entidade: PREFEITURA MUNICIPAL DE IBEMA



  
**Rodrigo Scatolin**  
Contador  
CRC Nº PR-047066/O-4

  
**Adelir Altosi**  
PREFEITO

  
**Karimich Bonfatti**  
MUNICÍPIO DE IBEMA  
Controlador Interno





O Município de Ibema/PR dá garantia da autenticidade deste documento, desde que visualizado através do site www.pibema.pr.gov.br - Certificado ICP - BRASIL

Município de Ibema - PR  
PREFEITURA MUNICIPAL DE IBEMA  
RELATÓRIO RESUMIDO DA EXECUÇÃO ORÇAMENTÁRIA  
BALANÇO ORÇAMENTÁRIO  
ORÇAMENTOS FISCAL E DA SEGURIDADE SOCIAL  
JANEIRO A ABRIL 2017/BIMESTRE MARÇO - ABRIL

PREO - ANEXO 1 (LRF, Art. 52, inciso I, alíneas "a" e "b" do inciso II e § 1º)

R\$ 1,00

RECEITAS	PREVISÃO INICIAL	PREVISÃO ATUALIZADA (a)	RECEITAS REALIZADAS			SALDO A REALIZAR (a - c)
			No Bimestre (b)	% (b/a)	Até o Bimestre (c)	
<b>RECEITAS (EXCETO INTRA-ORÇAMENTÁRIAS) (I)</b>	<b>17.950.000,00</b>	<b>17.950.000,00</b>	<b>3.054.095,34</b>	<b>17,01</b>	<b>6.231.394,66</b>	<b>34,72</b>
RECEITAS CORRENTES	17.890.000,00	17.890.000,00	2.807.310,60	14,58	5.768.329,92	32,26
RECEITA TRIBUTÁRIA	1.690.500,00	1.690.500,00	241.181,61	14,27	434.110,12	25,68
IMPOSTOS	1.402.000,00	1.402.000,00	192.009,37	13,70	352.675,36	25,16
TAXAS	248.500,00	248.500,00	47.545,55	19,13	77.437,25	31,16
CONTRIBUIÇÃO DE MELHORIA	40.000,00	40.000,00	1.626,69	4,07	3.997,51	9,99
RECEITAS DE CONTRIBUIÇÕES	110.000,00	110.000,00	15.967,92	14,52	24.853,01	22,59
CONTRIBUIÇÃO P/CUSTEIO SERV ILUMINAÇÃO PÚBLICA	110.000,00	110.000,00	15.967,92	14,52	24.853,01	22,59
RECEITA PATRIMONIAL	49.400,00	49.400,00	44.336,62	89,75	83.863,50	169,76
RECEITAS DE VALORES MOBILIÁRIOS	49.400,00	49.400,00	44.336,62	89,75	83.863,50	169,76
RECEITA DE SERVIÇOS	202.000,00	202.000,00	12.836,30	6,36	28.287,11	14,00
TRANSFERÊNCIAS CORRENTES	15.731.500,00	15.731.500,00	2.278.188,73	14,48	5.105.618,62	32,84
TRANSFERÊNCIAS INTERGOVERNAMENTAIS	15.731.500,00	15.731.500,00	2.278.188,73	14,48	5.105.618,62	32,84
OUTRAS RECEITAS CORRENTES	96.600,00	96.600,00	14.797,42	15,32	31.597,56	32,71
MULTAS E JUROS DE MORA	33.500,00	33.500,00	5.698,98	17,01	10.351,27	30,90
INDENIZACÕES E RESTITUIÇÕES	0,00	0,00	250,72	0,00	1.635,96	0,00
RECEITA DA DÍVIDA ATIVA	63.100,00	63.100,00	8.847,72	14,02	19.610,33	31,08
<b>RECEITAS DE CAPITAL</b>	<b>70.000,00</b>	<b>70.000,00</b>	<b>446.784,74</b>	<b>638,26</b>	<b>463.064,74</b>	<b>661,52</b>
OPERACÕES DE CREDITO	0,00	0,00	152.052,24	0,00	152.052,24	0,00
OPERACÕES DE CREDITO INTERNAS	0,00	0,00	152.052,24	0,00	152.052,24	0,00
ALIENACÃO DE BENS	0,00	0,00	170.420,00	0,00	170.420,00	0,00
ALIENACÃO DE BENS MÓVEIS	0,00	0,00	170.420,00	0,00	170.420,00	0,00
TRANSFERÊNCIAS DE CAPITAL	70.000,00	70.000,00	124.312,50	177,59	140.592,50	200,85
TRANSFERÊNCIAS INTERGOVERNAMENTAIS	70.000,00	70.000,00	0,00	0,00	16.280,00	23,26
TRANSFERÊNCIAS DE CONVÊNIOS	0,00	0,00	124.312,50	0,00	124.312,50	0,00
<b>RECEITAS (INTRA-ORÇAMENTÁRIAS) (II)</b>	<b>-</b>	<b>-</b>	<b>-</b>	<b>-</b>	<b>-</b>	<b>-</b>
<b>SUBTOTAL DAS RECEITAS (III) = (I + II)</b>	<b>17.950.000,00</b>	<b>17.950.000,00</b>	<b>3.054.095,34</b>	<b>17,01</b>	<b>6.231.394,66</b>	<b>34,72</b>
<b>OPERACÕES DE CREDITO - FINANCIAMENTO (IV)</b>	<b>0,00</b>	<b>0,00</b>	<b>0,00</b>	<b>0,00</b>	<b>0,00</b>	<b>0,00</b>
Operações de Crédito Internas	0,00	0,00	0,00	0,00	0,00	0,00

Continua 1/3



O Município de Ibema/PR dá garantia da autenticidade deste documento, desde que visualizado através do site www.pibema.pr.gov.br - Certificado ICP - BRASIL

Continuação 2/3

Município de Ibema - PR

PREFEITURA MUNICIPAL DE IBEMA  
RELATÓRIO RESUMIDO DA EXECUÇÃO ORÇAMENTÁRIA

BALANÇO ORÇAMENTÁRIO

ORÇAMENTOS FISCAL E DA SEGURIDADE SOCIAL  
JANEIRO A ABRIL 2017/BIMESTRE MARÇO - ABRIL



RECEITAS	PREVISÃO INICIAL	PREVISÃO ATUALIZADA (a)	RECEITAS REALIZADAS		SALDO A REALIZAR (a - c)	
			No Bimestre (b)	% (b/a)		Até o Bimestre (c)
<b>OPERAÇÕES DE CRÉDITO - REFINANCIAMENTO (IV)</b>	0,00	0,00	0,00	0,00	0,00	
Mobilização Contratual	0,00	0,00	0,00	0,00	0,00	
Operações de Crédito Externas	0,00	0,00	0,00	0,00	0,00	
Mobilização Contratual	0,00	0,00	0,00	0,00	0,00	
<b>SUBTOTAL COM REFINANCIAMENTO (V) = (III + IV)</b>	<b>17.950.000,00</b>	<b>17.950.000,00</b>	<b>3.054.095,34</b>	<b>17,01</b>	<b>6.231.394,66</b>	<b>34,72</b>
<b>DÉFICIT (VI)</b>	-	-	-	-	-	-
<b>TOTAL (VII) = (V + VI)</b>	<b>17.950.000,00</b>	<b>17.950.000,00</b>	<b>3.054.095,34</b>	<b>17,01</b>	<b>6.231.394,66</b>	<b>34,72</b>
SALDO DE EXERCÍCIOS ANTERIORES (UTILIZADOS PARA CRÉDITOS ADICIONAIS)	-	101.178,32	-	-	31.570,00	-
Supervit Financeiro	-	101.178,32	-	-	31.570,00	-
Reabertura de Créditos Adicionais	-	0,00	-	-	0,00	-

DESPESAS	DOTAÇÃO INICIAL	DOTAÇÃO ATUALIZADA	DESPESAS EMPENHADAS		SALDO (g) = (e-f)	DESPESAS LIQUIDADAS		SALDO (j) = (e-h)	DESPESAS PAGAS ATÉ O BIMESTRE
			No Bimestre	Até o Bimestre (f)		No Bimestre	Até o Bimestre (h)		
<b>DESPESAS (EXCETO INTRA-ORÇAMENTÁRIAS) (VIII)</b>	<b>16.980.000,00</b>	<b>17.126.671,24</b>	<b>2.185.742,11</b>	<b>4.444.992,57</b>	<b>12.681.678,67</b>	<b>2.104.723,48</b>	<b>4.237.650,76</b>	<b>12.889.020,48</b>	<b>3.797.543,25</b>
<b>DESPESAS CORRENTES</b>	<b>16.185.805,00</b>	<b>16.181.144,28</b>	<b>2.001.417,53</b>	<b>4.191.327,09</b>	<b>11.989.817,19</b>	<b>2.001.924,67</b>	<b>4.068.322,87</b>	<b>12.112.821,41</b>	<b>3.660.240,98</b>
PESSOAL E ENCARGOS SOCIAIS	9.676.008,00	9.626.347,28	1.228.552,85	2.687.055,38	6.939.291,40	1.237.288,39	2.647.745,95	6.978.001,33	2.530.606,68
JUROS E ENCARGOS DA DÍVIDA	242.600,00	242.600,00	36.976,41	74.759,48	187.840,52	37.067,97	74.347,46	188.252,54	74.301,68
OUTRAS DESPESAS CORRENTES	8.267.197,00	6.312.197,00	735.888,27	1.429.511,73	4.882.686,27	727.588,31	1.346.229,46	4.965.957,54	1.055.332,64
<b>DESPESAS DE CAPITAL</b>	<b>714.795,00</b>	<b>856.126,96</b>	<b>184.324,58</b>	<b>253.665,48</b>	<b>602.461,48</b>	<b>102.798,81</b>	<b>169.327,89</b>	<b>686.799,07</b>	<b>137.302,27</b>
INVESTIMENTOS	247.285,00	388.626,96	115.083,64	118.965,64	270.251,32	33.296,63	35.203,63	353.423,33	3.308,63
AMORTIZAÇÃO DA DÍVIDA / REFINANCIAMENTO	467.500,00	467.500,00	69.240,94	135.299,84	332.200,16	69.502,18	134.124,26	333.375,74	133.993,64
<b>RESERVA DE CONTINGÊNCIA</b>	<b>89.400,00</b>	<b>89.400,00</b>	<b>0,00</b>	<b>0,00</b>	<b>89.400,00</b>	<b>0,00</b>	<b>0,00</b>	<b>89.400,00</b>	<b>0,00</b>
RESERVA DE CONTINGÊNCIA	89.400,00	89.400,00	0,00	0,00	89.400,00	0,00	0,00	89.400,00	0,00

*[Handwritten signature]*  
Condutiva 2/3



Continuação 3/3

Município de Ibema - PR  
PREFEITURA MUNICIPAL DE IBEMA  
RELATÓRIO RESUMIDO DA EXECUÇÃO ORÇAMENTÁRIA  
**BALANÇO ORÇAMENTÁRIO**  
ORÇAMENTOS FISCAL E DA SEGURIDADE SOCIAL  
JANEIRO A ABRIL 2017/BIMESTRE MARÇO - ABRIL



DESPESAS	DOTAÇÃO INICIAL (d)	DOTAÇÃO ATUALIZADA (e)	DESPESAS EMPENHADAS (f)		SALDO (g) = (e-f)	DESPESAS LIQUIDADAS (h)		SALDO (i) = (e-h)	DESPESAS PAGAS ATÉ O BIMESTRE (j)
			No Bimestre	Até o Bimestre		No Bimestre	Até o Bimestre		
DESPESAS (INTRA-ORÇAMENTÁRIAS) (IX)	—	—	—	—	—	—	—	—	—
SUBTOTAL DAS DESPESAS (X) = (VIII + IX)	16.990.000,00	17.126.671,24	2.185.742,11	4.444.992,57	12.681.678,67	2.104.723,48	4.237.650,76	12.889.020,48	3.797.543,25
AMORTIZAÇÃO DA DÍVIDA-REFINANCIAMENTO (XI)	0,00	0,00	0,00	0,00	0,00	0,00	0,00	0,00	0,00
Amortização da Dívida Interna	0,00	0,00	0,00	0,00	0,00	0,00	0,00	0,00	0,00
Dívida Mobiliária	0,00	0,00	0,00	0,00	0,00	0,00	0,00	0,00	0,00
Outras Dívidas	0,00	0,00	0,00	0,00	0,00	0,00	0,00	0,00	0,00
Amortização da Dívida Externa	0,00	0,00	0,00	0,00	0,00	0,00	0,00	0,00	0,00
Dívida Mobiliária	0,00	0,00	0,00	0,00	0,00	0,00	0,00	0,00	0,00
Outras Dívidas	0,00	0,00	0,00	0,00	0,00	0,00	0,00	0,00	0,00
SUBTOTAL COM REFINANCIAMENTO (XII) = (X + XI)	16.990.000,00	17.126.671,24	2.185.742,11	4.444.992,57	12.681.678,67	2.104.723,48	4.237.650,76	12.889.020,48	3.797.543,25
SUPERÁVIT (XIII)	—	—	—	1.780.402,09	—	—	1.993.743,90	—	2.433.851,41
TOTAL (XIV) = (XII + XIII)	16.990.000,00	17.126.671,24	2.185.742,11	4.444.992,57	—	2.104.723,48	6.231.394,66	—	3.797.543,25
RESERVA DO RPPS	0,00	0,00	—	—	0,00	—	—	0,00	—

Adelair Arrais  
PREFEITO

Rodrigo Scatolin  
Contador  
CRC Nº PR-047066/O-4

Vanessa E. Amaral Gonçalves  
MUNICÍPIO DE IBEMA  
Controle Interno

FONTE:





O Município de Ibema/PR dá garantia da autenticidade deste documento, desde que visualizado através do site www.pibema.pr.gov.br - Certificado ICP - BRASIL

Município de Ibema - PR  
RELATÓRIO RESUMIDO DA EXECUÇÃO ORÇAMENTÁRIA  
DEMONSTRATIVO DA EXECUÇÃO DAS DESPESAS POR FUNÇÃO/SUBFUNÇÃO  
ORÇAMENTOS FISCAL E DA SEGURIDADE SOCIAL  
JANEIRO A ABRIL 2017/BIMESTRE MARÇO - ABRIL  
Entidade: PREFEITURA MUNICIPAL DE IBEMA

RREO - Anexo 2 (LRF, Art. 52, inciso II, alínea "c")

FUNÇÃO/SUBFUNÇÃO	DOTAÇÃO INICIAL	DOTAÇÃO ATUALIZADA (a)	DESPESAS EMPENHADAS		SALDO (c) = (a-b)	DESPESAS LIQUIDADAS		SALDO (e) = (a-d)
			No Bimestre	Até o Bimestre (b)		% (b/Total b)	No Bimestre	
DESPESAS (EXCETO INTRA-ORÇAMENTÁRIAS) (f)	16.990.000,00	17.126.671,24	2.165.742,11	4.444.992,57	100,00	4.237.652,76	4.237.652,76	100,00
Administração	1.718.000,00	1.667.139,28	278.000,00	506.351,02	11,38	280.890,10	407.907,30	11,75
Planejamento e Orçamento	130.000,00	80.339,28	0,00	0,00	0,00	0,00	0,00	0,00
Administração Geral	1.512.000,00	1.512.000,00	268.794,31	406.176,86	10,94	270.604,02	477.735,14	11,27
Controle Interno	74.800,00	74.800,00	10.089,08	20.172,16	0,45	10.086,08	20.172,16	0,48
Defesa Nacional	66.000,00	66.000,00	6.571,88	12.237,30	0,28	6.571,88	12.237,30	0,29
Defesa Terrestre	66.000,00	66.000,00	6.571,88	12.237,30	0,28	6.571,88	12.237,30	0,29
Assistência Social	1.437.000,00	1.437.000,00	102.190,46	212.917,13	4,79	103.634,12	211.467,71	4,99
Assistência à Criança e ao Adolescente	345.000,00	345.000,00	18.984,27	32.579,05	0,73	18.630,83	32.389,85	0,76
Assistência Comunitária	1.092.000,00	1.092.000,00	86.106,19	180.337,28	4,06	87.003,29	179.077,86	4,23
Previdência Social	13.000,00	13.000,00	1.874,00	3.634,00	0,08	1.874,00	3.634,00	0,09
Previdência do Regime Estatutário	13.000,00	13.000,00	1.874,00	3.634,00	0,08	1.874,00	3.634,00	0,09
Saúde	4.375.000,00	4.420.500,00	599.575,85	1.298.376,79	29,21	600.329,03	1.212.857,16	28,62
Atenção Básica	2.718.050,00	2.718.050,00	302.814,64	819.638,64	18,44	305.995,91	737.481,05	17,40
Assistência Hospitalar e Ambulatorial	1.247.450,00	1.282.450,00	200.304,87	438.651,90	9,82	187.334,23	433.456,86	10,23
Vigilância Sanitária	82.500,00	82.500,00	3.956,07	8.162,71	0,18	3.956,07	8.162,71	0,19
Vigilância Epidemiológica	327.500,00	327.500,00	12.700,27	33.717,54	0,76	12.979,72	33.717,54	0,80
Educação	5.678.500,00	5.878.500,00	704.958,79	1.627.029,60	34,35	668.743,50	1.593.348,32	35,48
Ensino Fundamental	3.435.000,00	3.435.000,00	400.337,04	879.427,15	19,78	399.838,15	868.248,13	20,49
Ensino Superior	70.000,00	70.000,00	18.000,00	18.000,00	0,40	18.000,00	18.000,00	0,42
Educação Infantil	1.964.000,00	1.964.000,00	243.454,16	538.044,54	12,13	237.737,79	526.542,28	12,43
Educação de Jovens e Adultos	35.000,00	35.000,00	0,00	0,00	0,00	0,00	0,00	0,00
Educação Especial	184.500,00	184.500,00	17.800,92	38.824,63	0,90	17.800,92	38.824,63	0,94
Refinanciamento da Dívida Interna	160.000,00	160.000,00	25.366,64	50.733,28	1,14	25.366,64	50.733,28	1,20
Cultura	206.000,00	206.000,00	964,28	14.084,58	0,30	1.033,28	14.084,58	0,33
Difusão Cultural	206.000,00	206.000,00	964,28	14.084,58	0,30	1.033,28	14.084,58	0,33
Urbanismo	801.600,00	841.953,64	158.521,08	262.417,68	5,90	114.576,57	217.473,17	5,13
Infra-Estrutura Urbana	400.095,00	400.095,00	55.383,01	105.003,21	2,43	49.315,51	101.935,71	2,41
Serviços Urbanos	481.705,00	401.705,00	63.984,43	114.290,83	2,57	63.984,43	114.290,83	2,70
Turismo	0,00	40.153,64	40.153,64	40.153,64	0,90	1.276,63	1.276,63	0,03
Gestão Ambiental	360.000,00	360.000,00	56.330,00	116.660,00	2,62	58.330,00	116.660,00	2,75
Preservação e Conservação Ambiental	360.000,00	360.000,00	56.330,00	116.660,00	2,62	58.330,00	116.660,00	2,75

*[Handwritten signature]*  
Continua 1/2



Continuação 2/2

Município de Ibema - PR

RELATÓRIO RESUMIDO DA EXECUÇÃO ORÇAMENTÁRIA  
DEMONSTRATIVO DA EXECUÇÃO DAS DESPESAS POR FUNÇÃO/SUBFUNÇÃO  
ORÇAMENTOS FISCAL E DA SEGURIDADE SOCIAL  
JANEIRO A ABRIL 2017/BIMESTRE MARÇO - ABRIL

Entidade: PREFEITURA MUNICIPAL DE IBEMA

FUNÇÃO/SUBFUNÇÃO	DOTAÇÃO INICIAL	DOTAÇÃO ATUALIZADA (a)	DESPESAS EMPENHADAS		SALDO		DESPESAS LIQUIDADAS		SALDO (e) = (a-d)
			No Bimestre	Até o Bimestre (b)	% (b/c) (a/b)	(c) = (a-b)	No Bimestre	Até o Bimestre (c)	
DESPESAS (EXCETO INTRA-ORÇAMENTÁRIAS) (I)	16.950.000,00	17.126.671,24	2.185.742,11	4.444.992,57	100,00	12.681.679,67	2.104.723,48	4.237.650,76	12.889.020,48
Agricultura	155.000,00	256.178,32	86.227,27	96.410,51	2,17	159.767,81	43.255,72	53.171,76	203.066,56
Extensão Rural	155.000,00	256.178,32	86.227,27	96.410,51	2,17	159.767,81	43.255,72	53.171,76	203.066,56
Energia	545.000,00	545.000,00	80.850,71	157.209,24	3,54	387.790,76	80.850,71	157.209,24	387.790,76
Refinanciamento da Dívida Interna	545.000,00	545.000,00	80.850,71	157.209,24	3,54	387.790,76	80.850,71	157.209,24	387.790,76
Transporte	905.000,00	905.000,00	68.323,56	146.956,09	3,31	758.043,91	77.159,80	146.893,59	758.106,41
Transporte Rodoviário	905.000,00	905.000,00	68.323,56	146.956,09	3,31	758.043,91	77.159,80	146.893,59	758.106,41
Desporto e Lazer	236.000,00	236.000,00	9.430,19	26.251,77	0,59	209.748,23	9.430,19	26.251,77	209.748,23
Desporto Comunitário	236.000,00	236.000,00	9.430,19	26.251,77	0,59	209.748,23	9.430,19	26.251,77	209.748,23
Lazer	6.000,00	6.000,00	0,00	0,00	0,00	6.000,00	0,00	0,00	6.000,00
Encargos Especiais	205.000,00	205.000,00	28.043,68	64.454,86	1,45	140.545,14	28.043,68	64.454,86	140.545,14
Outros Encargos Especiais	205.000,00	205.000,00	28.043,68	64.454,86	1,45	140.545,14	28.043,68	64.454,86	140.545,14
RESERVA DE CONTINGÊNCIA	89.400,00	89.400,00	0,00	0,00	0,00	89.400,00	0,00	0,00	89.400,00
<b>TOTAL (III) = (I + II)</b>	<b>16.950.000,00</b>	<b>17.126.671,24</b>	<b>2.185.742,11</b>	<b>4.444.992,57</b>	<b>100,00</b>	<b>12.681.679,67</b>	<b>2.104.723,48</b>	<b>4.237.650,76</b>	<b>12.889.020,48</b>

FONTE:

Adelar Arrais  
PREFEITO

Rodrigo Scatolin  
Contador  
CRC Nº PR-047066/O-4

Vanuzia E. Zambelli Bonaguidi  
MUNICÍPIO DE IBEMA  
Controlé Interno

1 Representa uma dotação global sem destinação específica a determinado órgão, unidade orçamentária, programa ou categoria econômica, cujos recursos serão utilizados para abertura de créditos adicionais, não sendo portanto uma função. É apresentada neste demonstrativo por constar no orçamento.



MUNICÍPIO DE IBEMA - PR  
RELATÓRIO RESUMIDO DA EXECUÇÃO ORÇAMENTÁRIA  
DEMONSTRATIVO DAS RECEITAS E DESPESAS COM MANUTENÇÃO E DESENVOLVIMENTO DO ENSINO - MDE  
ORÇAMENTOS FISCAL E DA SEGURIDADE SOCIAL  
JANEIRO A ABRIL 2017/BIMESTRE MARÇO - ABRIL  
Entidade: PREFEITURA MUNICIPAL DE IBEMA.

RRÉO - ANEXO X (LDB, art. 72)

R\$ 1,00

RECEITAS DO ENSINO

RECEITA RESULTANTE DE IMPOSTOS (caput do art. 212 da Constituição)	PREVISÃO INICIAL	PREVISÃO ATUALIZADA (a)	RECEITAS REALIZADAS		
			No Bimestre	Até o Bimestre (b)	% (c) = (b/a)x100
<b>1- RECEITAS DE IMPOSTOS</b>	<b>1.451.500,00</b>	<b>1.451.500,00</b>	<b>201.541,95</b>	<b>574.814,40</b>	<b>39,62</b>
1.1- Receita Resultante do Imposto sobre a Propriedade Predial e Territorial Urbana - IPTU	318.000,00	318.000,00	8.372,00	22.250,43	7,08
1.1.1- IPTU	290.000,00	290.000,00	0,00	1.810,10	0,62
1.1.2- Multas, Juros de Mora e Outros Encargos do IPTU	2.800,00	2.800,00	0,00	201,90	20,08
1.1.3- Dívida Ativa do IPTU	25.000,00	25.000,00	6.006,81	14.062,19	56,65
1.1.4- Multas, Juros de Mora, Atualização Monetária e Outros Encargos da Dívida Ativa do IPTU	15.000,00	15.000,00	2.356,39	4.878,24	32,17
1.1.5- (-) Deduções da Receita do IPTU	16.000,00	15.000,00	0,00	0,00	0,00
1.2- Receita Resultante do Imposto sobre Transmissão Inter-Vivos - ITBI	100.000,00	100.000,00	16.186,66	50.710,00	50,71
1.2.1- ITBI	100.000,00	100.000,00	16.186,66	30.685,44	30,69
1.2.2- Multas, Juros de Mora e Outros Encargos do ITBI	-	0,00	0,00	24,36	0,00
1.2.3- Dívida Ativa do ITBI	-	0,00	0,00	0,00	0,00
1.2.4- Multas, Juros de Mora, Atualização Monetária e Outros Encargos da Dívida Ativa do ITBI	-	0,00	0,00	0,00	0,00
1.2.5- (-) Deduções da Receita do ITBI	-	0,00	0,00	0,00	0,00
1.3- Receita Resultante do Imposto sobre Serviços de Qualquer Natureza - ISS	726.500,00	726.500,00	110.175,62	215.508,86	29,68
1.3.1- ISS	720.000,00	720.000,00	109.016,04	213.924,84	29,71
1.3.2- Multas, Juros de Mora e Outros Encargos do ISS	2.500,00	2.500,00	843,74	1.294,87	51,80
1.3.3- Dívida Ativa do ISS	3.000,00	2.000,00	244,18	200,04	14,44
1.3.4- Multas, Juros de Mora, Atualização Monetária e Outros Encargos da Dívida Ativa do ISS	2.000,00	2.000,00	72,86	90,40	4,52
1.3.5- (-) Deduções da Receita do ISS	-	0,00	0,00	0,00	0,00
1.4- Receita Resultante do Imposto de Renda Retido na Fonte - IRRF	307.000,00	307.000,00	64.814,33	106.255,18	34,61
1.4.1- IRRF	307.000,00	307.000,00	64.814,33	106.255,18	34,61
1.4.2- Multas, Juros de Mora e Outros Encargos do IRRF	-	0,00	0,00	0,00	0,00
1.4.3- Dívida Ativa do IRRF	-	0,00	0,00	0,00	0,00
1.4.4- Multas, Juros de Mora, Atualização Monetária e Outros Encargos da Dívida Ativa do IRRF	-	0,00	0,00	0,00	0,00
1.4.5- (-) Deduções da Receita do IRRF	-	0,00	0,00	0,00	0,00
1.5- Receita Resultante do Imposto Territorial Rural - ITR (CF, art. 153, §4º, inciso III)	-	0,00	0,00	0,00	0,00
1.5.1- ITR	-	0,00	0,00	0,00	0,00
1.5.2- Multas, Juros de Mora e Outros Encargos do ITR	-	0,00	0,00	0,00	0,00
1.5.3- Dívida Ativa do ITR	-	0,00	0,00	0,00	0,00
1.5.4- Multas, Juros de Mora, Atualização Monetária e Outros Encargos da Dívida Ativa do ITR	-	0,00	0,00	0,00	0,00
1.5.5- (-) Deduções da Receita do ITR	-	0,00	0,00	0,00	0,00
<b>2- RECEITA DE TRANSFERÊNCIAS CONSTITUCIONAIS E LEGAIS</b>	<b>13.036.000,00</b>	<b>13.036.000,00</b>	<b>1.952.954,39</b>	<b>4.528.115,18</b>	<b>34,74</b>
2.1- Cota-Parte FPM	8.450.000,00	8.450.000,00	1.229.732,95	2.814.274,99	33,31
2.1.1- Parcela referente à CF, art. 159, I, alínea b)	8.000.000,00	8.000.000,00	1.229.732,95	2.814.274,99	35,19
2.1.2- Parcela referente à CF, art. 159, I, alínea d) e alínea e)	450.000,00	450.000,00	0,00	0,00	0,00
2.2- Cota-Parte ICMS	3.800.000,00	3.800.000,00	558.762,60	1.259.260,20	33,14
2.3- ICMS-Desoneração - L.C. nº87/1996	40.000,00	40.000,00	4.051,12	5.102,24	20,26
2.4- Cota-Parte IPI-Exportação	60.000,00	60.000,00	7.861,83	16.725,74	27,88
2.5- Cota-Parte ITR	85.000,00	85.000,00	9.227,18	18.834,26	19,28
2.6- Cota-Parte IPVA	600.000,00	600.000,00	162.828,61	414.185,75	69,03
2.7- Cota-Parte IOF-Outro	-	0,00	0,00	0,00	0,00
<b>3- TOTAL DA RECEITA BRUTA DE IMPOSTOS (1 + 2)</b>	<b>14.406.500,00</b>	<b>14.406.500,00</b>	<b>2.194.130,34</b>	<b>4.902.929,84</b>	<b>33,84</b>
<b>RECEITAS ADICIONAIS PARA FINANCIAMENTO DO ENSINO</b>	<b>PREVISÃO INICIAL</b>	<b>PREVISÃO ATUALIZADA (a)</b>	<b>RECEITAS REALIZADAS</b>		
			<b>No Bimestre</b>	<b>Até o Bimestre (b)</b>	<b>% (c) = (b/a)x100</b>
<b>4- RECEITA DA APLICAÇÃO FINANCEIRA DE OUTROS RECURSOS DE IMPOSTOS VINC. AO ENSINO</b>	<b>2.500,00</b>	<b>2.500,00</b>	<b>122,52</b>	<b>278,95</b>	<b>11,13</b>
<b>5- RECEITA DE TRANSFERÊNCIAS DO FNDE</b>	<b>816.500,00</b>	<b>816.500,00</b>	<b>73.261,05</b>	<b>152.194,44</b>	<b>18,47</b>
5.1- Transferências do Salário-Educação	350.000,00	350.000,00	42.636,35	101.163,97	28,90
5.2- Outras Transferências do FNDE	165.000,00	165.000,00	29.323,52	48.996,34	29,69
5.3- Aplicação Financeira dos Recursos do FNDE	1.500,00	1.500,00	1.431,18	2.034,13	135,51
<b>6- RECEITA DE TRANSFERÊNCIAS DE CONVÊNIO</b>	<b>-</b>	<b>0,00</b>	<b>0,00</b>	<b>0,00</b>	<b>0,00</b>
6.1- Transferências de Convênio	-	0,00	0,00	0,00	0,00
6.2- Aplicação Financeira dos Recursos de Convênio	-	0,00	0,00	0,00	0,00
<b>7- RECEITA DE OPERAÇÕES DE CRÉDITO</b>	<b>-</b>	<b>0,00</b>	<b>0,00</b>	<b>0,00</b>	<b>0,00</b>
<b>8- OUTRAS RECEITAS PARA FINANCIAMENTO DO ENSINO</b>	<b>-</b>	<b>0,00</b>	<b>0,00</b>	<b>0,00</b>	<b>0,00</b>
<b>9- TOTAL DAS RECEITAS ADICIONAIS PARA FINANCIAMENTO DO ENSINO (4 + 5 + 6 + 7 + 8)</b>	<b>819.000,00</b>	<b>819.000,00</b>	<b>73.613,57</b>	<b>152.472,79</b>	<b>18,38</b>

FUNDEB

RECEITAS DO FUNDEB	PREVISÃO INICIAL	PREVISÃO ATUALIZADA (a)	RECEITAS REALIZADAS		
			No Bimestre	Até o Bimestre (b)	% (c) = (b/a)x100
<b>10- RECEITAS DESTINADAS AO FUNDEB</b>	<b>2.517.000,00</b>	<b>2.517.000,00</b>	<b>392.518,23</b>	<b>900.821,71</b>	<b>35,89</b>
10.1- Cota-Parte FPM Destinada ao FUNDEB - (20% de 2.1.1)	1.600.000,00	1.600.000,00	245.946,54	562.954,89	35,18
10.2- Cota-Parte ICMS Destinada ao FUNDEB - (20% de 2.2)	780.000,00	780.000,00	111.758,48	251.858,30	32,14
10.3- ICMS-Desoneração Destinada ao FUNDEB - (20% de 2.3)	8.000,00	8.000,00	810,22	1.820,44	20,26
10.4- Cota-Parte IPI-Exportação Destinada ao FUNDEB - (20% de 2.4)	12.000,00	12.000,00	1.262,39	3.345,16	27,88
10.5- Cota-Parte ITR ou ITR Antecipados Destinados ao FUNDEB - (20% de 2.5)	17.000,00	17.000,00	1.845,43	3.106,83	18,28
10.6- Cota-Parte IPVA Destinada ao FUNDEB - (20% de 2.6)	120.000,00	120.000,00	30.565,17	82.836,04	69,03
<b>11- RECEITAS RECEBIDAS DO FUNDEB</b>	<b>3.208.500,00</b>	<b>3.208.500,00</b>	<b>467.160,00</b>	<b>1.125.352,44</b>	<b>35,07</b>
11.1- Transferências de Recursos do FUNDEB	3.200.000,00	3.200.000,00	463.682,02	1.118.935,12	34,97
11.2- Complementação da União ao FUNDEB	-	0,00	0,00	0,00	0,00
11.3- Receita de Aplicação Financeira dos Recursos do FUNDEB	8.500,00	8.500,00	3.509,01	6.417,32	75,50
<b>12- RESULTADO LÍQUIDO DAS TRANSFERÊNCIAS DO FUNDEB (11.1 - 10)</b>	<b>883.000,00</b>	<b>883.000,00</b>	<b>91.133,79</b>	<b>213.313,41</b>	<b>21,23</b>
<b>ACRÉSCIMO RESULTANTE DAS TRANSFERÊNCIAS DO FUNDEB</b>	<b>663.000,00</b>	<b>663.000,00</b>	<b>61.133,79</b>	<b>213.313,41</b>	<b>31,23</b>
<b>DECRÉSCIMO RESULTANTE DAS TRANSFERÊNCIAS DO FUNDEB</b>	<b>0,00</b>	<b>0,00</b>	<b>0,00</b>	<b>0,00</b>	<b>0,00</b>





MUNICÍPIO DE IBEMA - PR  
RELATÓRIO RESUMIDO DA EXECUÇÃO ORÇAMENTÁRIA  
DEMONSTRATIVO DAS RECEITAS E DESPESAS COM MANUTENÇÃO E DESENVOLVIMENTO DO ENSINO - MDE  
ORÇAMENTOS FISCAL E DA SEGURIDADE SOCIAL  
JANEIRO A ABRIL 2017/BIMESTRE MARÇO - ABRIL  
Entidade: PREFEITURA MUNICIPAL DE IBEMA

Continuação 2/3

DESPESAS DO FUNDEB	DOTAÇÃO INICIAL	DOTAÇÃO ATUALIZADA (B)	DESPESAS LIQUIDADAS		
			No Bimestre	Até o Bimestre (B)	% ((c)/(b))x100
13- PAGAMENTO DOS PROFISSIONAIS DO MAGISTÉRIO	3.139.500,00	3.139.500,00	422.065,95	967.984,29	31,47
13.1- Com Educação Infantil	1.300.000,00	1.300.000,00	165.282,05	425.773,71	32,75
13.2- Com Ensino Fundamental	1.839.500,00	1.839.500,00	256.683,90	542.210,58	30,58
14- OUTRAS DESPESAS	88.000,00	88.000,00	0,00	0,00	0,00
14.1- Com Educação Infantil	34.000,00	34.000,00	0,00	0,00	0,00
14.2- Com Ensino Fundamental	54.000,00	54.000,00	0,00	0,00	0,00
15- TOTAL DAS DESPESAS DO FUNDEB (13 + 14)	3.228.500,00	3.228.500,00	422.065,95	967.984,29	30,75
DEDUÇÕES PARA FINS DE LIMITE DO FUNDEB PARA PAGAMENTO DOS PROFISSIONAIS DO MAGISTÉRIO					VALOR
16- RESTOS A PAGAR INSCRITOS NO EXERCÍCIO SEM DISPONIBILIDADE FINANCEIRA DE RECURSOS DO FUNDEB					0,00
17- DESPESAS CUSTEADAS COM O SUPERÁVIT FINANCEIRO DO EXERCÍCIO ANTERIOR DO FUNDEB					8.345,69
18- TOTAL DAS DEDUÇÕES CONSIDERADAS PARA FINS DE LIMITE DO FUNDEB (16 + 17)					8.345,69
19- MÍNIMO DE 60% DO FUNDEB NA REMUNERAÇÃO DO MAGISTÉRIO COM EDUCAÇÃO INFANTIL E ENSINO FUNDAMENTAL ((13 - 16) / (17) + 100) %					87,23
CONTROLE DA UTILIZAÇÃO DE RECURSOS NO EXERCÍCIO SUBSEQUENTE					VALOR
20- RECURSOS RECEBIDOS DO FUNDEB EM 2016 QUE NÃO FORAM UTILIZADOS					0,00
21- DESPESAS CUSTEADAS COM O SALDO DO ITEM 20 ATÉ O 1º TRIMESTRE DE 2017*					0,00

MANUTENÇÃO E DESENVOLVIMENTO DO ENSINO - DESPESAS CUSTEADAS COM A RECEITA RESULTANTE DE IMPOSTOS E RECURSOS DO FUNDEB

RECEITAS COM AÇÕES TÍPICAS DE MDE	PREVISÃO INICIAL	PREVISÃO ATUALIZADA (B)	RECEITAS REALIZADAS		
			No Bimestre	Até o Bimestre (B)	% ((c)/(b))x100
22- IMPOSTOS E TRANSFERÊNCIAS DESTINADAS À MDE (25% de 37)	3.821.825,00	3.821.825,00	541.034,09	1.225.732,41	33,84
DESPESAS COM AÇÕES TÍPICAS DE MDE					
DESPESAS COM AÇÕES TÍPICAS DE MDE	DOTAÇÃO INICIAL	DOTAÇÃO ATUALIZADA (B)	DESPESAS LIQUIDADAS		
			No Bimestre	Até o Bimestre (B)	% ((c)/(b))x100
23- EDUCAÇÃO INFANTIL	1.584.000,00	1.584.000,00	210.242,81	499.215,09	30,70
23.1- Despesas Custeadas com Recursos do FUNDEB	1.334.000,00	1.334.000,00	185.382,05	425.773,71	31,92
23.2- Despesas Custeadas com Outros Recursos de Impostos	250.000,00	250.000,00	24.660,76	60.442,38	24,18
24- ENSINO FUNDAMENTAL	2.731.825,00	2.731.825,00	377.811,58	852.181,61	31,20
24.1- Despesas Custeadas com Recursos do FUNDEB	1.874.600,00	1.874.600,00	238.883,90	562.210,58	29,99
24.2- Despesas Custeadas com Outros Recursos de Impostos	857.125,00	857.125,00	140.878,42	295.981,04	34,53
24.9- ( ) Dedução de Despesas Indevidamente Contabilizadas	0,00	0,00	-5.848,74	-6.020,01	0,00
25- ENSINO MÉDIO	0,00	0,00	0,00	0,00	0,00
26- ENSINO SUPERIOR	0,00	0,00	0,00	0,00	0,00
27- ENSINO PROFISSIONAL NÃO INTEGRADO AO ENSINO REGULAR	0,00	0,00	0,00	0,00	0,00
28- OUTRAS	0,00	0,00	0,00	0,00	0,00
29- TOTAL DAS DESPESAS COM AÇÕES TÍPICAS DE MDE (23 + 24 + 25 + 26 + 27 + 28)	4.315.825,00	4.315.825,00	588.064,35	1.338.397,70	31,01
DEDUÇÕES CONSIDERADAS PARA FINS DE LIMITE CONSTITUCIONAL					VALOR
30- RESULTADO LÍQUIDO DAS TRANSFERÊNCIAS DO FUNDEB = (17)					8.345,69
31- DESPESAS CUSTEADAS COM A COMPLEMENTAÇÃO DO FUNDEB NO EXERCÍCIO					0,00
32- RECEITA DE APLICAÇÃO FINANCEIRA DOS RECURSOS DO FUNDEB ATÉ O BIMESTRE = (50 h)					8.417,32
33- DESPESAS CUSTEADAS COM O SUPERÁVIT FINANCEIRO DO EXERCÍCIO ANTERIOR DO FUNDEB					0,00
34- DESPESAS CUSTEADAS COM O SUPERÁVIT FINANCEIRO DO EXERCÍCIO ANTERIOR DE OUTROS RECURSOS DE IMPOSTOS					0,00
35- RESTOS A PAGAR INSCRITOS NO EXERCÍCIO SEM DISPONIBILIDADE FINANCEIRA DE RECURSOS DE IMPOSTOS VINCULADOS AO ENSINO*					0,00
36- CANCELAMENTO, NO EXERCÍCIO, DE RESTOS A PAGAR INSCRITOS COM DISPONIBILIDADE FINANCEIRA DE RECURSOS DE IMPOSTOS VINCULADOS AO ENSINO = (48 g)					0,00
37- TOTAL DAS DEDUÇÕES CONSIDERADAS PARA FINS DE LIMITE CONSTITUCIONAL (30 + 31 + 32 + 33 + 34 + 35 + 36)					219.730,72
38- TOTAL DAS DESPESAS PARA FINS DE LIMITE ((23 + 24) - (37))					1.118.666,97
39- MÍNIMO DE 25% DAS RECEITAS RESULTANTES DE IMPOSTOS EM MDES ((38) / (32) + 100) %					25,82

OUTRAS INFORMAÇÕES PARA CONTROLE

OUTRAS DESPESAS CUSTEADAS COM RECEITAS ADICIONAIS PARA FINANCIAMENTO DO ENSINO	DOTAÇÃO INICIAL	DOTAÇÃO ATUALIZADA (B)	DESPESAS LIQUIDADAS		
			No Bimestre	Até o Bimestre (B)	% ((c)/(b))x100
40- DESPESAS CUSTEADAS COM A APLICAÇÃO FINANCEIRA DE OUTROS RECURSOS DE IMPOSTOS VINCULADOS AO ENSINO	0,00	0,00	0,00	0,00	0,00
41- DESPESAS CUSTEADAS COM A CONTRIBUIÇÃO SOCIAL DO SALÁRIO-EDUCAÇÃO	381.900,00	381.900,00	12.388,00	13.780,02	3,80
42- DESPESAS CUSTEADAS COM OPERAÇÕES DE CRÉDITO	0,00	0,00	0,00	0,00	0,00
43- DESPESAS CUSTEADAS COM OUTRAS RECEITAS PARA FINANCIAMENTO DO ENSINO	165.000,00	165.000,00	9.829,00	9.829,00	6,02
44- TOTAL DAS OUTRAS DESPESAS CUSTEADAS COM RECEITAS ADICIONAIS PARA FINANCIAMENTO DO ENSINO (40 + 41 + 42 + 43)	546.900,00	546.900,00	22.217,00	23.709,02	4,59
45- TOTAL GERAL DAS DESPESAS COM MDE (29 + 44)	4.832.125,00	4.832.125,00	610.371,41	1.362.106,72	28,19
RESTOS A PAGAR INSCRITOS COM DISPONIBILIDADE FINANCEIRA DE RECURSOS DE IMPOSTOS VINCULADOS AO ENSINO		SALDO ATÉ O BIMESTRE	CANCELADO EM 2017 (G)		
46- RESTOS A PAGAR DE DESPESAS COM MDE		83.129,04	0,00		

*[Handwritten signatures and initials]*



MUNICÍPIO DE IBEMA - PR  
RELATÓRIO RESUMIDO DA EXECUÇÃO ORÇAMENTÁRIA  
DEMONSTRATIVO DAS RECEITAS E DESPESAS COM MANUTENÇÃO E DESENVOLVIMENTO DO ENSINO - MOE  
ORÇAMENTOS FISCAL E DA SEGURIDADE SOCIAL  
JANEIRO A ABRIL 2017/BIMESTRE MARÇO - ABRIL  
Entidade: PREFEITURA MUNICIPAL DE IBEMA

Continuação 3/3

FLUXO FINANCEIRO DOS RECURSOS DO FUNDEB	VALOR
47- SALDO FINANCEIRO EM 31 DE DEZEMBRO DE 2016	0,00
48- (+) INGRESSO DE RECURSOS ATÉ O BIMESTRE	1.118.935,12
49- (-) PAGAMENTOS EFETUADOS ATÉ O BIMESTRE	900.658,02
50- (+) RECEITA DE APLICAÇÃO FINANCEIRA DOS RECURSOS ATÉ O BIMESTRE	8.417,32
51- (=) SALDO FINANCEIRO NO EXERCÍCIO ATUAL	174.693,92

  
**Adelar Arrosi**  
PREFEITO

  
**Yaneze E. Kemmrich Gonçalves**  
MUNICÍPIO DE IBEMA  
Controle Interno

  
**Rodrigo Scatolin**  
Controlador  
CRC Nº PR-047066/O-4



Município de Ibema - PR  
RELATÓRIO RESUMIDO DA EXECUÇÃO ORÇAMENTÁRIA  
**DEMONSTRATIVO DA RECEITA DE IMPOSTOS LÍQUIDA E DAS DESPESAS PRÓPRIAS COM AÇÕES E SERVIÇOS PÚBLICOS DE SAÚDE**  
ORÇAMENTOS FISCAL E DA SEGURIDADE SOCIAL  
JANEIRO A ABRIL 2017/BIMESTRE MARÇO - ABRIL  
Entidade: PREFEITURA MUNICIPAL DE IBEMA



ADCT, Art 77 - Anexo XVI

R\$ 1,00

RECEITAS PARA APURAÇÃO DA APLICAÇÃO EM AÇÕES E SERVIÇOS PÚBLICOS DE SAÚDE	PREVISÃO INICIAL	PREVISÃO ATUALIZADA (a)	RECEITAS REALIZADAS	
			Até o Bimestre (b)	% (b/a)*100
<b>RECEITAS DE IMPOSTOS LÍQUIDA (I)</b>	1.451.500,00	1.451.500,00	374.814,46	25,82
Imposto Predial e Territorial Urbano - IPTU	275.000,00	275.000,00	1.810,10	0,66
Imposto sobre Transmissão de Bens Intervivos - ITBI	100.000,00	100.000,00	30.685,44	30,69
Imposto sobre Serviços de Qualquer Natureza - ISS	720.000,00	720.000,00	213.924,64	29,71
Imposto de Renda Retido na Fonte - IRRF	307.000,00	307.000,00	106.255,18	34,61
Multas, Juros de Mora e Outros Encargos dos Impostos	5.000,00	5.000,00	1.821,43	36,43
Dívida Ativa dos Impostos	27.500,00	27.500,00	15.251,03	55,46
Multas, Juros de Mora e Outros Encargos da Dívida Ativa	17.000,00	17.000,00	5.065,64	29,80
<b>RECEITA DE TRANSFERÊNCIAS CONSTITUCIONAIS E LEGAIS (II)</b>	12.585.000,00	12.585.000,00	4.528.115,18	35,98
Cota-Parte FPM	8.000.000,00	8.000.000,00	2.814.274,99	35,18
Cota-Parte ITR	85.000,00	85.000,00	15.534,26	18,28
Cota-Parte IPVA	600.000,00	600.000,00	414.185,75	69,03
Cota-Parte ICMS	3.800.000,00	3.800.000,00	1.259.292,20	33,14
Cota-Parte IP-Exportação	60.000,00	60.000,00	16.725,74	27,88
Compensações Financeiras Provenientes de Impostos e Transferências Constitucionais	40.000,00	40.000,00	8.102,24	20,26
Desoneração ICMS (LC 87/96)	40.000,00	40.000,00	8.102,24	20,26
Outras	0,00	0,00	0,00	0,00
<b>TOTAL DAS RECEITAS PARA APURAÇÃO DA APLICAÇÃO EM AÇÕES E SERVIÇOS PÚBLICOS DE SAÚDE (III) = I + II</b>	<b>14.036.500,00</b>	<b>14.036.500,00</b>	<b>4.902.929,64</b>	<b>34,93</b>

RECEITAS ADICIONAIS PARA FINANCIAMENTO DA SAÚDE	PREVISÃO INICIAL	PREVISÃO ATUALIZADA (c)	RECEITAS REALIZADAS	
			Até o Bimestre (d)	% (d/c)*100
<b>TRANSFERÊNCIA DE RECURSOS DO SISTEMA ÚNICO DE SAÚDE-SUS</b>	1.232.500,00	1.232.500,00	239.053,47	19,40
Provenientes da União	475.000,00	475.000,00	159.643,00	33,61
Provenientes dos Estados	550.000,00	550.000,00	24.400,00	4,44
Provenientes de Outros Municípios	0,00	0,00	0,00	0,00
Outras Receitas do SUS	207.500,00	207.500,00	55.010,47	26,51
<b>TRANSFERÊNCIAS VOLUNTÁRIAS</b>	0,00	0,00	4.270,24	0,00
<b>RECEITAS DE OPERAÇÕES DE CRÉDITO VINCULADAS À SAÚDE</b>	0,00	0,00	0,00	0,00

Continua 1/5





O Município de Ibema/PR dá garantia da autenticidade deste documento, desde que visualizado através do site www.pibema.pr.gov.br - Certificado ICP - BRASIL

Continuação 2/5

Município de Ibema - PR  
RELATÓRIO RESUMIDO DA EXECUÇÃO ORÇAMENTÁRIA  
**DEMONSTRATIVO DA RECEITA DE IMPOSTOS LÍQUIDA E DAS DESPESAS PRÓPRIAS COM  
AÇÕES E SERVIÇOS PÚBLICOS DE SAÚDE**  
ORÇAMENTOS FISCAL E DA SEGURIDADE SOCIAL  
JANEIRO A ABRIL 2017/BIMESTRE MARÇO - ABRIL  
Entidade: PREFEITURA MUNICIPAL DE IBEMA

	PREVISÃO INICIAL	PREVISÃO ATUALIZADA (c)	RECEITAS REALIZADAS			
			Até o Bimestre (d)	% (d/c)*100		
OUTRAS RECEITAS PARA FINANCIAMENTO DA SAÚDE	1.000,00	1.000,00	280,34	28,03		
<b>TOTAL RECEITAS ADICIONAIS PARA FINANCIAMENTO DA SAÚDE</b>	<b>1.233.500,00</b>	<b>1.233.500,00</b>	<b>243.604,05</b>	<b>19,75</b>		
	DOTAÇÃO INICIAL	DOTAÇÃO ATUALIZADA (e)	DESPESAS EMPENHADAS		DESPESAS LIQUIDADAS	
			Até o Bimestre (f)	% (f/e)*100	Até o Bimestre (g)	% (g/e)*100
<b>DESPESAS CORRENTES</b>	<b>4.270.500,00</b>	<b>4.315.500,00</b>	<b>1.295.311,35</b>	<b>30,02</b>	<b>1.212.090,30</b>	<b>28,09</b>
Pessoal e Encargos Sociais	0,00	0,00	0,00	0,00	0,00	0,00
Juros e Encargos da Dívida	2.697.238,00	2.697.238,00	754.423,81	27,97	715.113,88	26,51
Outras Despesas Correntes	1.600,00	1.600,00	549,36	34,34	137,34	8,58
<b>DESPESAS DE CAPITAL</b>	<b>1.571.662,00</b>	<b>1.616.662,00</b>	<b>540.338,18</b>	<b>33,42</b>	<b>496.839,08</b>	<b>30,73</b>
Investimentos	105.000,00	105.000,00	3.057,44	2,92	766,86	0,73
Inversões Financeiras	101.500,00	101.500,00	1.500,00	1,48	375,00	0,37
	0,00	0,00	0,00	0,00	0,00	0,00

*[Handwritten signature]*

Continua 2/5



Continuação 3/5

Município de Ibema - PR

RELATÓRIO RESUMIDO DA EXECUÇÃO ORÇAMENTÁRIA

**DEMONSTRATIVO DA RECEITA DE IMPOSTOS LÍQUIDA E DAS DESPESAS PRÓPRIAS COM AÇÕES E SERVIÇOS PÚBLICOS DE SAÚDE**

ORÇAMENTOS FISCAL E DA SEGURIDADE SOCIAL

JANEIRO A ABRIL 2017/BIMESTRE MARÇO - ABRIL

Entidade: PREFEITURA MUNICIPAL DE IBEMA



DESPESAS COM SAÚDE (Por Grupo de Natureza da Despesa)	DOTAÇÃO INICIAL	DOTAÇÃO ATUALIZADA (e)	DESPESAS EMPENHADAS		DESPESAS LIQUIDADAS	
			Até o Bimestre (f)	% (f/e)*100	Até o Bimestre (g)	% (g/e)*100
DESPESAS DE CAPITAL	105.000,00	105.000,00	3.067,44	2,92	766,86	0,73
Amortização da Dívida	3.500,00	3.500,00	1.567,44	44,78	391,88	11,20
<b>TOTAL DAS DESPESAS COM SAÚDE (IV)</b>	<b>4.375.500,00</b>	<b>4.420.500,00</b>	<b>1.298.378,79</b>	<b>29,37</b>	<b>1.212.857,16</b>	<b>27,44</b>
DESPESAS COM SAÚDE NÃO COMPUTADAS PARA FINS DE APURAÇÃO DO PERCENTUAL MÍNIMO	DOTAÇÃO INICIAL	DOTAÇÃO ATUALIZADA	DESPESAS EMPENHADAS		DESPESAS LIQUIDADAS	
			Até o Bimestre (h)	% (h/V)*100	Até o Bimestre (i)	% (i/Vg)*100
DESPESAS COM INATIVOS E PENSIONISTAS	0,00	0,00	0,00	0,00	0,00	0,00
DESPESA COM ASSISTÊNCIA À SAÚDE QUE NÃO ATENDE AO PRINCÍPIO DE ACESSO UNIVERSAL	0,00	0,00	0,00	0,00	0,00	0,00
DESPESAS CUSTEADAS COM OUTROS RECURSOS	1.332.500,00	1.332.500,00	210.620,00	16,22	194.043,16	16,00
Recursos de Transferência do Sistema Único de Saúde - SUS	762.000,00	762.000,00	202.348,93	15,58	185.772,06	15,32
Recursos de Operações de Crédito	100.000,00	100.000,00	0,00	0,00	0,00	0,00
Outros Recursos	470.500,00	470.500,00	8.271,07	0,54	8.271,07	0,66
OUTRAS AÇÕES E SERVIÇOS NÃO COMPUTADOS	0,00	0,00	0,00	0,00	0,00	0,00
RESTOS/CONTAS A PAGAR INSCRITOS NO EXERCÍCIO SEM DISPONIBILIDADE FINANCEIRA	0,00	0,00	0,00	0,00	0,00	0,00
DESPESAS CUSTEADAS COM DISPONIBILIDADE DE CAIXA VINCULADAS A RESTOS A PAGAR CANCELADOS	0,00	0,00	0,00	0,00	0,00	0,00
DESPESAS CUSTEADAS COM RECURSOS VINCULADOS À PARCELA DO PERCENTUAL MÍNIMO QUE NÃO FOI APLICADA EM AÇÕES E SERVIÇOS DE SAÚDE EM EXERCÍCIOS ANTERIORES	0,00	0,00	0,00	0,00	0,00	0,00
SUPERÁVIT FINANCEIRO DE EXERCÍCIO ANTERIOR NÃO APLICADO EM AÇÕES E SERVIÇOS PÚBLICOS DE SAÚDE	0,00	0,00	0,00	0,00	0,00	0,00
<b>TOTAL DAS DESPESAS COM AÇÕES E SERVIÇOS PÚBLICOS DE SAÚDE NÃO COMPUTADAS (V)</b>	<b>1.332.500,00</b>	<b>1.332.500,00</b>	<b>210.620,00</b>	<b>16,22</b>	<b>194.043,16</b>	<b>16,00</b>
<b>TOTAL DAS DESPESAS COM AÇÕES E SERVIÇOS PÚBLICOS DE SAÚDE (VI) = (IV - V)</b>	<b>3.043.000,00</b>	<b>3.088.000,00</b>	<b>1.087.758,79</b>	<b>13,15</b>	<b>1.018.814,00</b>	<b>11,44</b>

PERCENTUAL DE APLICAÇÃO EM AÇÕES E SERVIÇOS PÚBLICOS DE SAÚDE SOBRE A RECEITA DE IMPOSTOS LÍQUIDA E TRANSFERÊNCIAS CONSTITUCIONAIS E LEGAIS

(VII%) = (VI / IIb x 100) - LIMITE CONSTITUCIONAL 15%

20,78

VALOR REFERENTE À DIFERENÇA ENTRE O VALOR EXECUTADO E O LIMITE MÍNIMO CONSTITUCIONAL [(IIb \* 15%) - VI]

-283.374,55

Continua 3/5



O Município de Ibema/PR dá garantia da autenticidade deste documento, desde que visualizado através do site www.pibema.pr.gov.br - Certificado ICP - BRASIL

Continuação 4/5

Município de Ibema - PR

RELATÓRIO RESUMIDO DA EXECUÇÃO ORÇAMENTÁRIA

**DEMONSTRATIVO DA RECEITA DE IMPOSTOS LÍQUIDA E DAS DESPESAS PRÓPRIAS COM AÇÕES E SERVIÇOS PÚBLICOS DE SAÚDE**

ORÇAMENTOS FISCAL E DA SEGURIDADE SOCIAL

JANEIRO A ABRIL 2017/ BIMESTRE MARÇO - ABRIL

Entidade: PREFEITURA MUNICIPAL DE IBEMA



EXECUÇÃO DE RESTOS A PAGAR NÃO PROCESSADOS INSCRITOS COM DISPONIBILIDADE DE CAIXA	INSCRITOS	CANCELADOS/ PRESCRITOS	PAGOS	A PAGAR	PARCELA CONSIDERADA NO LIMITE
Inscritos em 2017	0,00	0,00	0,00	0,00	0,00

CONTROLE DOS RESTOS A PAGAR CANCELADOS OU PRESCRITOS PARA FINS DE APLICAÇÃO DA DISPONIBILIDADE DE CAIXA CONFORME ARTIGO 24, §1º E 2º		RESTOS A PAGAR CANCELADOS OU PRESCRITOS	
SALDO INICIAL	DESPESAS CUSTEADAS NO EXERCÍCIO DE REFERÊNCIA (i)	SALDO FINAL (NÃO APLICADO)	
0,00	0,00	0,00	0,00

CONTROLE DO VALOR REFERENTE AO PERCENTUAL MÍNIMO NÃO CUMPRIDO EM EXERCÍCIOS ANTERIORES PARA FINS DE APLICAÇÃO DOS RECURSOS VINCULADOS CONFORME ARTIGOS 24 E 25		LIMITE NÃO CUMPRIDO	
SALDO INICIAL	DESPESAS CUSTEADAS NO EXERCÍCIO DE REFERÊNCIA (k)	SALDO FINAL (NÃO APLICADO)	
0,00	0,00	0,00	0,00

Diferença de limite não cumprido em 2017

DESPESAS COM SAÚDE (Por Subfunção)	DOTAÇÃO INICIAL	DOTAÇÃO ATUALIZADA	DESPESAS EMPENHADAS		DESPESAS LIQUIDADAS	
			Até Bimestre (i)	% (i/Total (i)*100)	Até Bimestre (m)	% (m/Total m)*100
Atenção Básica	2.718.050,00	2.718.050,00	819.836,64	30,14	737.481,05	27,13
Assistência Hospitalar e Ambulatorial	1.247.450,00	1.292.450,00	436.661,90	35,63	433.495,86	35,74
Supporto Profilático e Terapêutico	0,00	0,00	0,00	0,00	0,00	0,00
Vigilância Sanitária	82.500,00	82.500,00	8.162,71	0,63	8.162,71	0,67
Vigilância Epidemiológica	327.500,00	327.500,00	33.717,54	2,60	33.717,54	2,78
Alimentação e Nutrição	0,00	0,00	0,00	0,00	0,00	0,00
Outras Subfunções	0,00	0,00	0,00	0,00	0,00	0,00
<b>TOTAL</b>	<b>4.375.500,00</b>	<b>4.420.500,00</b>	<b>1.298.376,79</b>	<b>100,00</b>	<b>1.212.857,16</b>	<b>100,00</b>

Continua 4/5





Continuação 5/5

Município de Ibema - PR

RELATÓRIO RESUMIDO DA EXECUÇÃO ORÇAMENTÁRIA  
DEMONSTRATIVO DA RECEITA DE IMPOSTOS LÍQUIDA E DAS DESPESAS PRÓPRIAS COM  
AÇÕES E SERVIÇOS PÚBLICOS DE SAÚDE

ORÇAMENTOS FISCAL E DA SEGURIDADE SOCIAL  
JANEIRO A ABRIL 2017/BIMESTRE MARÇO - ABRIL

Entidade: PREFEITURA MUNICIPAL DE IBEMA

  
Adelar Antosi  
PREFEITO

  
Wagner E. Kaminich  
MUNICÍPIO DE IBEMA  
Controlador Interno

  
Rodrigo Scatolin  
Controlador  
CRC Nº PR-047066/O-4





O Município de Ibema/PR dá garantia da autenticidade deste documento, desde que visualizado através do site [www.pibema.pr.gov.br](http://www.pibema.pr.gov.br) - Certificado ICP - BRASIL

Município de Ibema  
Secretaria Municipal de Administração  
Av. Ney Euyrson Napoli, 1426 - CEP: 85478-000  
Gestão 2017/2020  
<http://www.pibema.pr.gov.br>

RECEITAS	PREVISÃO INICIAL	PREVISÃO ATUALIZADA (a)	RECEITAS REALIZADAS			SALDO A REALIZAR (a - c)
			No Bimestre (b)	Até o Bimestre (c)	% (c/b)	
						R\$ 1,00
RECEITAS (EXCETO INTRA-ORÇAMENTÁRIAS) (I)	17.950.000,00	18.950.000,00	3.070.625,56	16,20	9.301.890,57	49,09
RECEITAS CORRENTES	17.880.000,00	17.880.000,00	2.790.015,64	15,60	8.558.215,91	47,86
RECEITA TRIBUTÁRIA	1.690.500,00	1.690.500,00	372.314,34	22,02	805.424,46	47,70
IMPOSTOS	1.402.000,00	1.402.000,00	315.304,75	22,49	667.980,11	47,64
TAXAS	248.500,00	248.500,00	56.954,59	22,92	134.392,24	54,08
CONTRIBUIÇÃO DE MELHORIA	40.000,00	40.000,00	54,60	0,14	4.052,11	10,13
RECEITAS DE CONTRIBUIÇÕES	110.000,00	110.000,00	22.292,53	20,27	47.145,54	42,86
CONTRIBUIÇÃO P/ CUSTEIO SERV ILUMINAÇÃO PÚBLICA	110.000,00	110.000,00	22.292,53	20,27	47.145,54	42,86
RECEITA PATRIMONIAL	49.400,00	49.400,00	41.213,95	83,43	124.947,80	252,93
RECEITAS DE VALORES MOBILIÁRIOS	49.400,00	49.400,00	41.213,95	83,43	124.947,80	252,93
RECEITA DE SERVIÇOS	202.000,00	202.000,00	16.709,71	8,27	44.996,82	22,28
TRANSFERÊNCIAS CORRENTES	15.731.500,00	15.731.500,00	2.306.508,52	14,66	7.472.127,14	47,50
TRANSFERÊNCIAS INTERGOVERNAMENTAIS	15.731.500,00	15.731.500,00	2.306.508,52	14,66	7.472.127,14	47,50
OUTRAS RECEITAS CORRENTES	96.600,00	96.600,00	30.976,59	32,07	62.574,15	64,78
MULTAS E JUROS DE MORA	33.500,00	33.500,00	9.765,84	29,15	20.117,11	60,05
INDENIZAÇÕES E RESTITUIÇÕES	0,00	0,00	124,05	0,00	1.760,01	0,00
RECEITA DA DÍVIDA ATIVA	53.100,00	53.100,00	21.066,70	39,67	40.697,03	76,63
RECEITAS DE CAPITAL	70.000,00	1.070.000,00	280.809,92	26,23	743.674,66	69,50
OPERAÇÕES DE CRÉDITO	0,00	1.000.000,00	80.919,92	8,09	232.972,16	23,30
OPERAÇÕES DE CRÉDITO INTERNAS	0,00	1.000.000,00	80.919,92	8,09	232.972,16	23,30
ALIENAÇÃO DE BENS	0,00	0,00	0,00	0,00	170.420,00	0,00
ALIENAÇÃO DE BENS MÓVEIS	0,00	0,00	0,00	0,00	170.420,00	0,00
TRANSFERÊNCIAS DE CAPITAL	70.000,00	70.000,00	199.690,00	285,27	340.282,50	486,12
TRANSFERÊNCIAS INTERGOVERNAMENTAIS	70.000,00	70.000,00	199.690,00	285,27	215.970,00	308,53
TRANSFERÊNCIAS DE CONVÊNIOS	0,00	0,00	0,00	0,00	124.312,50	0,00
RECEITAS (INTRA-ORÇAMENTÁRIAS) (II)	-	-	-	-	-	-
<b>SUBTOTAL DAS RECEITAS (III) = (I + II)</b>	<b>17.950.000,00</b>	<b>18.950.000,00</b>	<b>3.070.625,56</b>	<b>16,20</b>	<b>9.301.890,57</b>	<b>49,09</b>

Continua 1/3



O Município de Ibema/PR dá garantia da autenticidade deste documento, desde que visualizado através do site www.pibema.pr.gov.br - Certificado ICP - BRASIL

Continuação 2/3

Município de Ibema - PR  
PREFEITURA MUNICIPAL DE IBEMA  
RELATÓRIO RESUMIDO DA EXECUÇÃO ORÇAMENTÁRIA  
BALANÇO ORÇAMENTÁRIO  
ORÇAMENTOS FISCAL E DA SEGURIDADE SOCIAL  
JANEIRO A JUNHO 2017/BIMESTRE MAIO - JUNHO



RECEITAS	PREVISÃO INICIAL	PREVISÃO ATUALIZADA (a)	RECEITAS REALIZADAS		SALDO A REALIZAR (e - c)				
			No Bimestre (b)	% (b/a)		Até o Bimestre (c)	% (c/a)		
OPERAÇÕES DE CRÉDITO - REFINANCIAMENTO (IV)	0,00	0,00	0,00	0,00	0,00				
Operações de Crédito Internas									
Mobiliária	0,00	0,00	0,00	0,00	0,00				
Contratual	0,00	0,00	0,00	0,00	0,00				
Operações de Crédito Externas	0,00	0,00	0,00	0,00	0,00				
Mobiliária	0,00	0,00	0,00	0,00	0,00				
Contratual	0,00	0,00	0,00	0,00	0,00				
<b>SUBTOTAL COM REFINANCIAMENTO (V) = (III + IV)</b>	<b>17.950.000,00</b>	<b>18.950.000,00</b>	<b>3.070.525,56</b>	<b>16,20</b>	<b>9.301.890,57</b>	<b>49,09</b>			
DEFÍCIT (VI)	-	-	-	-	-	-			
TOTAL (VII) = (V + VI)	17.950.000,00	18.950.000,00	3.070.525,56	16,20	9.301.890,57	49,09			
SALDO DE EXERCÍCIOS ANTERIORES (UTILIZADOS PARA CRÉDITOS ADICIONAIS)									
Superávit Financeiro	-	1.920.074,83	-	-	412.016,42	-			
Reabertura de Créditos Adicionais	-	1.920.074,83	-	-	412.016,42	-			
	-	0,00	-	-	0,00	-			
<b>DESPESAS</b>									
	DOTAÇÃO INICIAL (d)	DOTAÇÃO ATUALIZADA (e)	DESPESAS EMPENHADAS (f)		SALDO (g) = (e-f)	DESPESAS LIQUIDADAS (h)		SALDO (i) = (e-h)	DESPESAS PAGAS ATÉ O BIMESTRE (j)
			No Bimestre	Até o Bimestre		No Bimestre	Até o Bimestre		
DESPESAS (EXCETO INTRA-ORÇAMENTÁRIAS) (VIII)	16.990.000,00	20.236.867,75	2.550.002,50	6.969.070,17	13.247.737,58	2.557.693,37	6.805.717,79	13.431.089,96	6.346.283,48
DESPESAS CORRENTES	16.185.805,00	16.378.485,79	2.371.172,30	6.556.574,49	9.821.911,30	2.335.191,93	6.413.888,46	9.964.597,33	6.004.720,93
PESSOAL E ENCARGOS SOCIAIS	9.676.008,00	9.289.380,13	1.252.755,56	3.939.811,44	5.349.568,69	1.251.491,10	3.909.237,05	5.380.143,08	3.795.998,77
JUROS E ENCARGOS DA DÍVIDA	242.600,00	242.600,00	39.522,28	114.281,76	128.318,24	39.613,84	113.961,30	128.638,70	107.047,83
OUTRAS DESPESAS CORRENTES	6.267.197,00	6.846.505,66	1.078.894,46	2.502.481,29	4.344.024,37	1.034.086,99	2.390.690,11	4.455.815,55	2.101.674,33
DESPESAS DE CAPITAL	714.795,00	3.768.921,96	178.830,20	432.495,68	3.336.426,28	222.501,44	391.829,33	3.377.092,63	341.562,55
INVESTIMENTOS	247.295,00	3.301.421,96	114.423,16	232.788,80	3.068.633,16	157.633,16	193.036,79	3.108.385,17	144.863,63
AMORTIZAÇÃO DA DÍVIDA / REFINANCIAMENTO	467.500,00	467.500,00	64.407,04	199.706,88	267.793,12	64.668,28	198.792,54	268.707,46	196.698,92
RESERVA DE CONTINGÊNCIA	89.400,00	89.400,00	0,00	0,00	89.400,00	0,00	0,00	89.400,00	0,00
RESERVA DE CONTINGÊNCIA	89.400,00	89.400,00	0,00	0,00	89.400,00	0,00	0,00	89.400,00	0,00

Continua 2/3





Continuação 3/3

Município de Ibema - PR  
PREFEITURA MUNICIPAL DE IBEMA  
RELATÓRIO RESUMIDO DA EXECUÇÃO ORÇAMENTÁRIA  
**BALANÇO ORÇAMENTÁRIO**  
ORÇAMENTOS FISCAL E DA SEGURIDADE SOCIAL  
JANEIRO A JUNHO 2017/BIMESTRE MAIO - JUNHO



DESPESAS	DOTAÇÃO INICIAL (d)	DOTAÇÃO ATUALIZADA (e)	DESPESAS EMPENHADAS		SALDO (g) = (e-f)	DESPESAS LIQUIDADAS		SALDO (i) = (e-h)	DESPESAS PAGAS ATÉ O BIMESTRE (j)
			No Bimestre	Até o Bimestre (f)		No Bimestre	Até o Bimestre (h)		
DESPESAS (INTRA-ORÇAMENTÁRIAS) (IX)	—	—	—	—	—	—	—	—	—
SUBTOTAL DAS DESPESAS (X) = (VIII + IX)	16.990.000,00	20.236.807,75	2.550.002,50	6.989.070,17	13.247.737,58	6.805.717,79	13.431.089,96	6.346.283,48	0,00
AMORTIZAÇÃO DA DÍVIDA-REFINANCIAMENTO (XI)	0,00	0,00	0,00	0,00	0,00	0,00	0,00	0,00	0,00
Amortização da Dívida Interna	0,00	0,00	0,00	0,00	0,00	0,00	0,00	0,00	0,00
Dívida Mobiliária	0,00	0,00	0,00	0,00	0,00	0,00	0,00	0,00	0,00
Outras Dívidas	0,00	0,00	0,00	0,00	0,00	0,00	0,00	0,00	0,00
Amortização da Dívida Externa	0,00	0,00	0,00	0,00	0,00	0,00	0,00	0,00	0,00
Dívida Mobiliária	0,00	0,00	0,00	0,00	0,00	0,00	0,00	0,00	0,00
Outras Dívidas	0,00	0,00	0,00	0,00	0,00	0,00	0,00	0,00	0,00
SUBTOTAL COM REFINANCIAMENTO (XII) = (X + XI)	16.990.000,00	20.236.807,75	2.550.002,50	6.989.070,17	13.247.737,58	6.805.717,79	13.431.089,96	6.346.283,48	0,00
SUPERÁVIT (XIII)	—	—	—	2.312.820,40	—	2.495.172,78	—	—	2.955.607,09
TOTAL (XIV) = (XII + XIII)	16.990.000,00	20.236.807,75	2.550.002,50	9.301.890,57	—	9.301.890,57	—	—	9.301.890,57
RESERVA DO RPPS	0,00	0,00	—	—	0,00	—	—	0,00	—

FONTE:

*Rodrigo Scatolin*  
**Rodrigo Scatolin**  
Contador  
CRC Nº PR-047066/O-4

*Patrícia E. Kematrich Gonçalves*  
**Patrícia E. Kematrich Gonçalves**  
MUNICÍPIO DE IBEMA  
Controle Interno



O Município de Ibema/PR dá garantia da autenticidade deste documento, desde que visualizado através do site www.pibema.pr.gov.br - Certificado ICP - BRASIL

Município de Ibema - PR  
RELATÓRIO RESUMIDO DA EXECUÇÃO ORÇAMENTÁRIA  
DEMONSTRATIVO DA EXECUÇÃO DAS DESPESAS POR FUNÇÃO/SUBFUNÇÃO  
JANEIRO A JUNHO 2017/BIMESTRE MAIO - JUNHO  
Entidade: PREFEITURA MUNICIPAL DE IBEMA

FUNÇÃO/SUBFUNÇÃO	DOTAÇÃO INICIAL	DOTAÇÃO ATUALIZADA (a)	DESPESAS EMPENHADAS (b)		SALDO (c) = (a)-(b)	DESPESAS LIQUIDADAS (d)		SALDO (e) = (d)-(c)
			No Bimestre	Até o Bimestre (b)		Até o Bimestre (d)	No Bimestre	
DESPESAS EXCETO INTRA-ORÇAMENTÁRIAS (1)	16.990.000,00	25.238.807,75	2.550.000,00	6.969.010,17	100,00	13.247.737,56	8.605.717,75	100,00
Administração	1.716.800,00	1.838.507,61	295.331,10	802.063,12	11,48	836.315,40	704.503,72	11,67
Planejamento e Orçamento	130.000,00	0,00	0,00	0,00	0,00	0,00	0,00	0,00
Administração Geral	1.512.000,00	1.563.507,61	285.245,02	771.823,68	11,04	791.773,73	784.245,46	11,23
Centros Internos	74.800,00	74.800,00	10.090,08	30.256,24	0,43	44.541,76	39.256,24	0,44
Defesa Nacional	66.000,00	66.000,00	7.476,34	19.715,64	0,28	46.264,36	7.476,34	0,29
Defesa Territorial	66.000,00	66.000,00	7.476,34	19.715,64	0,28	46.264,36	7.476,34	0,29
Assistência Social	1.437.000,00	1.499.301,12	103.093,03	316.010,16	4,52	1.183.290,96	314.874,49	4,63
Assistência à Criança e ao Adolescente	345.000,00	345.000,00	16.600,21	49.243,06	0,70	295.757,94	49.243,06	0,72
Assistência Comunitária	1.092.000,00	1.154.301,12	86.430,82	265.766,10	3,82	887.533,02	265.632,43	3,90
Previdência Social	13.000,00	13.000,00	1.874,00	5.508,00	0,08	7.482,00	5.508,00	0,08
Previdência do Regime Estatutário	13.000,00	13.000,00	1.874,00	5.508,00	0,08	7.482,00	5.508,00	0,08
Saúde	4.375.500,00	6.069.638,92	756.207,04	2.052.475,93	28,37	4.017.162,99	732.880,53	28,73
Atenção Básica	2.718.050,00	3.772.692,93	506.456,54	1.324.222,28	18,95	2.448.470,65	482.074,22	18,05
Assistência Hospitalar e Ambulatorial	1.247.450,00	1.846.770,39	235.149,29	671.811,29	9,61	1.174.959,10	235.244,20	9,65
Vigilância Sanitária	82.500,00	128.300,00	1.100,99	9.263,70	0,13	119.036,30	1.100,99	0,14
Vigilância Epidemiológica	327.500,00	321.875,60	13.461,12	47.176,66	0,66	274.696,94	13.461,12	0,69
Educação	5.678.500,00	5.811.447,60	916.853,29	2.443.892,89	34,97	3.367.554,71	910.486,37	35,47
Ensino Fundamental	3.435.000,00	3.326.118,66	577.287,70	1.458.714,85	20,84	1.969.403,81	584.326,33	21,05
Ensino Superior	70.000,00	80.000,00	18.000,00	36.000,00	0,52	54.000,00	18.000,00	0,53
Educação Infantil	1.694.000,00	2.015.828,94	277.728,23	816.772,77	11,69	1.199.656,17	284.322,68	11,92
Educação de Jovens e Adultos	35.000,00	35.000,00	0,00	0,00	0,00	35.000,00	0,00	0,00
Educação Especial	184.500,00	184.500,00	18.665,62	56.460,25	0,84	126.009,75	18.665,62	0,86
Refnanciamento da Dívida Interna	160.000,00	160.000,00	25.171,74	75.905,02	1,09	84.094,98	25.171,74	1,12
Cultura	206.000,00	256.000,00	51.250,41	65.334,99	0,93	190.665,01	51.250,41	0,96
Patrimônio Histórico, Artístico e Arqueológico	0,00	110.000,00	0,00	0,00	0,00	110.000,00	0,00	0,00
Difusão Cultural	206.000,00	146.000,00	51.250,41	65.334,99	0,93	89.665,01	51.250,41	0,96
Urbanismo	801.800,00	2.044.263,96	142.216,17	400.418,95	5,73	1.643.845,11	354.741,84	5,21
Infra-Estrutura Urbana	400.095,00	1.509.844,57	76.368,53	160.156,74	2,58	1.329.687,63	180.156,74	2,65
Serviços Urbanos	401.705,00	454.265,75	65.847,64	160.106,47	2,58	314.157,28	59.047,64	2,55
Turismo	0,00	40.153,64	0,00	40.153,64	0,57	0,00	1.276,63	0,02
Gestão Ambiental	360.000,00	360.000,00	56.330,00	174.990,00	2,50	185.010,00	56.330,00	2,57
Preservação e Conservação Ambiental	350.000,00	360.000,00	58.330,00	174.990,00	2,50	185.010,00	58.330,00	2,57

Continua 1/2



Contingência 2/2

Município de Ibema - PR  
RELATÓRIO RESUMIDO DA EXECUÇÃO ORÇAMENTÁRIA  
DEMONSTRATIVO DA EXECUÇÃO DAS DESPESAS POR FUNÇÃO/SUBFUNÇÃO  
JANEIRO A JUNHO 2017/BIMESTRE MAIO - JUNHO  
Entidade: PREFEITURA MUNICIPAL DE IBEMA



FUNÇÃO/SUBFUNÇÃO	DOTAÇÃO INICIAL	DOTAÇÃO ATUALIZADA (a)	DESPESAS EMPENHADAS		SALDO (c) = (a-b)	DESPESAS LIQUIDADAS		SALDO (e) = (d-e)
			No Bimestre	Até o Bimestre (b)		% (b/total b)	No Bimestre	
DESPESAS EXCETO INTRA-ORÇAMENTÁRIAS (R)	16.990.000,00	20.236.807,75	2.530.002,50	6.989.070,17	100,00%	2.537.693,37	6.805.717,79	100,00%
Agricultura	155.000,00	206.128,32	12.733,36	109.143,87	1,56%	55.972,11	109.143,87	1,60%
Extensão Rural	155.000,00	206.128,32	12.733,36	109.143,87	1,56%	55.972,11	109.143,87	1,60%
Indústria	0,00	400.000,00	0,00	0,00	0,00%	0,00	0,00	0,00%
Propriedade Industrial	0,00	400.000,00	0,00	0,00	0,00%	0,00	0,00	0,00%
Energia	545.000,00	545.000,00	78.757,58	235.966,82	3,38%	78.757,58	235.966,82	3,47%
Refinanciamento da Dívida Interna	545.000,00	545.000,00	78.757,58	235.966,82	3,38%	78.757,58	235.966,82	3,47%
Transporte	905.000,00	819.780,22	72.908,72	219.881,81	3,15%	71.005,72	217.809,31	3,20%
Transporte Rodoviário	905.000,00	819.780,22	72.908,72	219.881,81	3,15%	71.005,72	217.809,31	3,20%
Desporto e Lazer	236.000,00	213.000,00	11.591,50	37.843,27	0,54%	11.416,60	37.668,37	0,55%
Desporto Comunitário	236.000,00	213.000,00	11.591,50	37.843,27	0,54%	11.416,60	37.668,37	0,55%
Lazer	6.000,00	6.000,00	0,00	0,00	0,00%	0,00	0,00	0,00%
Encargos Especiais	205.000,00	205.400,00	41.380,96	105.835,82	1,51%	41.380,96	105.835,82	1,56%
Outros Encargos Especiais	205.000,00	205.400,00	41.380,96	105.835,82	1,51%	41.380,96	105.835,82	1,56%
RESERVA DE CONTINGÊNCIA	89.400,00	89.400,00	0,00	0,00	0,00%	0,00	0,00	0,00%
<b>TOTAL (III) = (I + II)</b>	<b>16.990.000,00</b>	<b>20.236.807,75</b>	<b>2.550.002,50</b>	<b>6.989.070,17</b>	<b>100,00%</b>	<b>2.557.693,37</b>	<b>6.805.717,79</b>	<b>100,00%</b>

FONTE:

*Rodrigo Scatolin*  
Rodrigo Scatolin  
Contrador  
CRC Nº PR-047066/O-4

*Marcelo E. Amunich Gaspalares*  
MUNICÍPIO DE IBEMA  
Controlador Interno

¹ Representa uma dotação global sem destinação específica a determinado órgão, unidade orçamentária, programa ou categoria econômica, cujos recursos serão utilizados para abertura de créditos adicionais, não sendo portanto uma função. É apresentada neste demonstrativo por constar no orçamento.





O Município de Ibema/PR dá garantia da autenticidade deste documento, desde que visualizado através do site www.pibema.pr.gov.br - Certificado ICP - BRASIL

Município de Ibema  
**RELATÓRIO RESUMIDO DA EXECUÇÃO ORÇAMENTÁRIA**  
**DEMONSTRATIVO DA RECEITA CORRENTE LÍQUIDA**  
**ORÇAMENTOS FISCAL E DA SEGURIDADE SOCIAL**

1ª SEMANA DE JULHO DE 2017  
CATEGORIA: RECEITA MUNICIPAL DE IBEMA

R\$ 1,000

EXERCÍCIO DA RECEITA REALIZADA INDETERMINADO MÊSES		Jul-2017	Ag-2017	Sep-2017	Out-2017	Nov-2017	Dez-2017	Jan-2018	Fev-2018	Mar-2018	Abr-2018	Maio-2018	Jun-2018	TOTAL
<b>RECEITA CORRENTE LÍQUIDA</b>														
<b>RECEITAS CORRENTES (R)</b>		1.545.793,96	1.545.793,96	1.545.793,96	1.545.793,96	1.545.793,96	1.545.793,96	1.545.793,96	1.545.793,96	1.545.793,96	1.545.793,96	1.545.793,96	1.545.793,96	15.457.939,60
01 - ICMS	98.300,00	98.300,00	98.300,00	98.300,00	98.300,00	98.300,00	98.300,00	98.300,00	98.300,00	98.300,00	98.300,00	98.300,00	98.300,00	983.000,00
02 - IPTU	100.000,00	100.000,00	100.000,00	100.000,00	100.000,00	100.000,00	100.000,00	100.000,00	100.000,00	100.000,00	100.000,00	100.000,00	100.000,00	1.000.000,00
03 - IR	89.037,79	89.037,79	89.037,79	89.037,79	89.037,79	89.037,79	89.037,79	89.037,79	89.037,79	89.037,79	89.037,79	89.037,79	89.037,79	890.377,79
04 - ITR	14.000,00	14.000,00	14.000,00	14.000,00	14.000,00	14.000,00	14.000,00	14.000,00	14.000,00	14.000,00	14.000,00	14.000,00	14.000,00	140.000,00
05 - IPTU	38.763,31	38.763,31	38.763,31	38.763,31	38.763,31	38.763,31	38.763,31	38.763,31	38.763,31	38.763,31	38.763,31	38.763,31	38.763,31	387.633,31
06 - Outros Impostos Tributados	29.837,84	29.837,84	29.837,84	29.837,84	29.837,84	29.837,84	29.837,84	29.837,84	29.837,84	29.837,84	29.837,84	29.837,84	29.837,84	298.377,84
07 - Receita de Contribuições	5.000,00	5.000,00	5.000,00	5.000,00	5.000,00	5.000,00	5.000,00	5.000,00	5.000,00	5.000,00	5.000,00	5.000,00	5.000,00	50.000,00
08 - Receita de Emendas	18.838,04	18.838,04	18.838,04	18.838,04	18.838,04	18.838,04	18.838,04	18.838,04	18.838,04	18.838,04	18.838,04	18.838,04	18.838,04	188.380,40
09 - Receita Agropecuária	0,00	0,00	0,00	0,00	0,00	0,00	0,00	0,00	0,00	0,00	0,00	0,00	0,00	0,00
10 - Receita Industrial	1,06	1,06	1,06	1,06	1,06	1,06	1,06	1,06	1,06	1,06	1,06	1,06	1,06	10,60
11 - Receita de Serviços	20.276,62	20.276,62	20.276,62	20.276,62	20.276,62	20.276,62	20.276,62	20.276,62	20.276,62	20.276,62	20.276,62	20.276,62	20.276,62	202.766,20
12 - Impostos Contratuais	1.275.170,54	1.275.170,54	1.275.170,54	1.275.170,54	1.275.170,54	1.275.170,54	1.275.170,54	1.275.170,54	1.275.170,54	1.275.170,54	1.275.170,54	1.275.170,54	1.275.170,54	12.751.705,40
13 - Cota Parte do ITRF	400.000,00	400.000,00	400.000,00	400.000,00	400.000,00	400.000,00	400.000,00	400.000,00	400.000,00	400.000,00	400.000,00	400.000,00	400.000,00	4.000.000,00
14 - Cota Parte do ICMS	200.487,01	200.487,01	200.487,01	200.487,01	200.487,01	200.487,01	200.487,01	200.487,01	200.487,01	200.487,01	200.487,01	200.487,01	200.487,01	2.004.870,10
15 - Cota Parte do IPI	19.056,52	19.056,52	19.056,52	19.056,52	19.056,52	19.056,52	19.056,52	19.056,52	19.056,52	19.056,52	19.056,52	19.056,52	19.056,52	190.565,20
16 - Cota Parte do IPI	2.794,00	2.794,00	2.794,00	2.794,00	2.794,00	2.794,00	2.794,00	2.794,00	2.794,00	2.794,00	2.794,00	2.794,00	2.794,00	27.940,00
17 - Contribuições I.C. 87/196	3.016,94	3.016,94	3.016,94	3.016,94	3.016,94	3.016,94	3.016,94	3.016,94	3.016,94	3.016,94	3.016,94	3.016,94	3.016,94	30.169,40
18 - Contribuições I.C. 87/196	3.274,10	3.274,10	3.274,10	3.274,10	3.274,10	3.274,10	3.274,10	3.274,10	3.274,10	3.274,10	3.274,10	3.274,10	3.274,10	32.741,00
19 - Contribuições I.C. 87/196	668.191,95	668.191,95	668.191,95	668.191,95	668.191,95	668.191,95	668.191,95	668.191,95	668.191,95	668.191,95	668.191,95	668.191,95	668.191,95	6.681.919,50
20 - Outras Transferências Correntes	344.552,18	344.552,18	344.552,18	344.552,18	344.552,18	344.552,18	344.552,18	344.552,18	344.552,18	344.552,18	344.552,18	344.552,18	344.552,18	3.445.521,80
21 - Outras Renditas Correntes	3.325,95	3.325,95	3.325,95	3.325,95	3.325,95	3.325,95	3.325,95	3.325,95	3.325,95	3.325,95	3.325,95	3.325,95	3.325,95	33.259,50
22 - Planilhas/Restituições/Descartáveis	0,00	0,00	0,00	0,00	0,00	0,00	0,00	0,00	0,00	0,00	0,00	0,00	0,00	0,00
<b>TOTAL (R)</b>	<b>142.020,38</b>	<b>142.020,38</b>	<b>142.020,38</b>	<b>142.020,38</b>	<b>142.020,38</b>	<b>142.020,38</b>	<b>142.020,38</b>	<b>142.020,38</b>	<b>142.020,38</b>	<b>142.020,38</b>	<b>142.020,38</b>	<b>142.020,38</b>	<b>142.020,38</b>	<b>1.420.203,80</b>
<b>DEDUÇÕES (D)</b>		0,00	0,00	0,00	0,00	0,00	0,00	0,00	0,00	0,00	0,00	0,00	0,00	0,00
01 - Contribuição do Saneamento para o Plano de Saúde Pública e Remédios Antic. Fenômenos Jansen	0,00	0,00	0,00	0,00	0,00	0,00	0,00	0,00	0,00	0,00	0,00	0,00	0,00	0,00
02 - Contribuição do Saneamento para o Plano de Saúde Pública e Remédios Antic. Fenômenos Jansen	0,00	0,00	0,00	0,00	0,00	0,00	0,00	0,00	0,00	0,00	0,00	0,00	0,00	0,00
03 - Contribuição do Saneamento para o Plano de Saúde Pública e Remédios Antic. Fenômenos Jansen	0,00	0,00	0,00	0,00	0,00	0,00	0,00	0,00	0,00	0,00	0,00	0,00	0,00	0,00
04 - Contribuição do Saneamento para o Plano de Saúde Pública e Remédios Antic. Fenômenos Jansen	0,00	0,00	0,00	0,00	0,00	0,00	0,00	0,00	0,00	0,00	0,00	0,00	0,00	0,00
<b>RECEITA CORRENTE LÍQUIDA (RL) = (R) - (D)</b>	<b>1.545.793,96</b>	<b>1.545.793,96</b>	<b>1.545.793,96</b>	<b>1.545.793,96</b>	<b>1.545.793,96</b>	<b>1.545.793,96</b>	<b>1.545.793,96</b>	<b>1.545.793,96</b>	<b>1.545.793,96</b>	<b>1.545.793,96</b>	<b>1.545.793,96</b>	<b>1.545.793,96</b>	<b>1.545.793,96</b>	<b>15.457.939,60</b>

*Rodrigo Scatolin*  
**Rodrigo Scatolin**  
Controlador

**VALDORE**  
MUNICÍPIO DE IBEMA  
Controlador Interno



O Município de Ibema/PR dá garantia da autenticidade deste documento, desde que visualizado através do site www.pibema.pr.gov.br - Certificado ICP - BRASIL

RECEITAS	PREVISÃO INICIAL	PREVISÃO ATUALIZADA	RECEITAS REALIZADAS		R\$ 1,00
			Até o Bimestre/2017	Até o Bimestre/2016	
RECEITAS PREVIDENCIÁRIAS-RPPS (EXCETO INTRA-ORÇAMENTÁRIAS) (I)	0,00	0,00	0,00	0,00	0,00
RECEITAS CORRENTES	0,00	0,00	0,00	0,00	0,00
Recursos de Contribuições dos Segurados	0,00	0,00	0,00	0,00	0,00
Pessoal Civil	0,00	0,00	0,00	0,00	0,00
Ativo	0,00	0,00	0,00	0,00	0,00
Inativo	0,00	0,00	0,00	0,00	0,00
Pensionistas	0,00	0,00	0,00	0,00	0,00
Pessoal Militar	0,00	0,00	0,00	0,00	0,00
Ativo	0,00	0,00	0,00	0,00	0,00
Inativo	0,00	0,00	0,00	0,00	0,00
Pensionistas	0,00	0,00	0,00	0,00	0,00
Para Cobertura de Deficit Atuarial	0,00	0,00	0,00	0,00	0,00
Outras Receitas de Contribuições	0,00	0,00	0,00	0,00	0,00
Recursos Patrimoniais	0,00	0,00	0,00	0,00	0,00
Receitas Imobiliárias	0,00	0,00	0,00	0,00	0,00
Receitas de Valores Mobiliários	0,00	0,00	0,00	0,00	0,00
Outras Receitas Patrimoniais	0,00	0,00	0,00	0,00	0,00
Recursos de Serviços	0,00	0,00	0,00	0,00	0,00
Outras Receitas Correntes	0,00	0,00	0,00	0,00	0,00
Contribuição Previdenciária do RGPS para o RPPS	0,00	0,00	0,00	0,00	0,00
Demais Receitas Correntes	0,00	0,00	0,00	0,00	0,00
RECEITAS DE CAPITAL	0,00	0,00	0,00	0,00	0,00
Alienação de Bens, Direitos e Ativos	0,00	0,00	0,00	0,00	0,00
Amortização de Empréstimos	0,00	0,00	0,00	0,00	0,00
Outras Receitas de Capital	0,00	0,00	0,00	0,00	0,00
RECEITAS PREVIDENCIÁRIAS-RPPS (INTRA-ORÇAMENTÁRIAS) (II)	0,00	0,00	0,00	0,00	0,00
<b>TOTAL DAS RECEITAS PREVIDENCIÁRIAS - RPPS (III) = (I + II)</b>	<b>0,00</b>	<b>0,00</b>	<b>0,00</b>	<b>0,00</b>	<b>0,00</b>
DESPESAS					
DESPESAS PREVIDENCIÁRIAS - RPPS (EXCETO INTRA-ORÇAMENTÁRIAS)	0,00	0,00	0,00	0,00	0,00
ADMINISTRAÇÃO	0,00	0,00	0,00	0,00	0,00
Despesas Correntes	0,00	0,00	0,00	0,00	0,00
Despesas de Capital	0,00	0,00	0,00	0,00	0,00
PREVIDÊNCIA SOCIAL	0,00	0,00	0,00	0,00	0,00
Pessoal Civil	0,00	0,00	0,00	0,00	0,00

Continua 1/4



Continuação 2/4

Município de Ibema - PR  
RELATÓRIO RESUMIDO DA EXECUÇÃO ORÇAMENTÁRIA  
DEMONSTRATIVO DAS RECEITAS E DESPESAS PREVIDENCIÁRIAS DO REGIME PRÓPRIO DE PREVIDÊNCIA DOS SERVIDORES  
ORÇAMENTOS FISCAL E DA SEGURIDADE SOCIAL  
JANEIRO A JUNHO 2017/BIMESTRE MAIO - JUNHO  
Entidade: PREFEITURA MUNICIPAL DE IBEMA



DESPESAS	DOTAÇÃO INICIAL	DOTAÇÃO ATUALIZADA	DESPESAS EMPENHADAS			DESPESAS LIQUIDADAS	
			Ano o Bimestre/2017	Ano o Bimestre/2016	Ano o Bimestre/2017	Ano o Bimestre/2016	
Aposentadorias	0,00	0,00	0,00	0,00	0,00	0,00	0,00
Pensões	0,00	0,00	0,00	0,00	0,00	0,00	0,00
Outros Benefícios Previdenciários	0,00	0,00	0,00	0,00	0,00	0,00	0,00
Pensão Militar	0,00	0,00	0,00	0,00	0,00	0,00	0,00
Reformas	0,00	0,00	0,00	0,00	0,00	0,00	0,00
Pensões	0,00	0,00	0,00	0,00	0,00	0,00	0,00
Outros Benefícios Previdenciários	0,00	0,00	0,00	0,00	0,00	0,00	0,00
Outras Despesas Previdenciárias	0,00	0,00	0,00	0,00	0,00	0,00	0,00
Compensação Previdenciária do RPPS e o RGPS	0,00	0,00	0,00	0,00	0,00	0,00	0,00
Demais Despesas Previdenciárias	0,00	0,00	0,00	0,00	0,00	0,00	0,00
DESPESAS PREVIDENCIÁRIAS - RPPS (INTRA-ORÇAMENTÁRIA) (V)	0,00	0,00	0,00	0,00	0,00	0,00	0,00
<b>TOTAL DAS DESPESAS PREVIDENCIÁRIAS - RPPS (VI) = (IV + V)</b>	<b>0,00</b>	<b>0,00</b>	<b>0,00</b>	<b>0,00</b>	<b>0,00</b>	<b>0,00</b>	<b>0,00</b>
<b>RESULTADO PREVIDENCIÁRIO (VII) = (III - VI)</b>	<b>0,00</b>	<b>0,00</b>	<b>-</b>	<b>-</b>	<b>0,00</b>	<b>0,00</b>	<b>0,00</b>

APORTES REALIZADOS

TOTAL DOS APORTES PARA O RPPS	0,00
Plano Financeiro	0,00
Recursos para Cobertura de Insuficiências Financeiras	0,00
Recursos para Formação de Reserva	0,00
Outros Aportes para o RPPS	0,00
Plano Previdenciário	0,00
Recursos para Cobertura de Deficit Financeiro	0,00
Recursos para Cobertura de Deficit Atual	0,00
Outros Aportes para o RPPS	0,00

PREVISÃO ORÇAMENTÁRIA

Valor	PERÍODO DE REFERÊNCIA	
	2017	2016
RESERVA ORÇAMENTÁRIA DO RPPS		
BENS E DIREITOS DO RPPS		
Caixa	0,00	0,00
Bancos Conta Movimento	0,00	0,00
Investimentos	0,00	0,00

Continua 2/4





O Município de Ibema/PR dá garantia da autenticidade deste documento, desde que visualizado através do site www.pibema.pr.gov.br - Certificado ICP - BRASIL

Continuação 3/4

Município de Ibema - PR

RELATÓRIO RESUMIDO DA EXECUÇÃO ORÇAMENTÁRIA  
DEMONSTRATIVO DAS RECEITAS E DESPESAS PREVIDENCIÁRIAS DO REGIME PRÓPRIO DE PREVIDÊNCIA DOS SERVIDORES  
ORÇAMENTOS FISCAL E DA SEGURIDADE SOCIAL  
JANEIRO A JUNHO 2017 BIMESTRE MAIO - JUNHO  
Entidade: PREFEITURA MUNICIPAL DE IBEMA



	PERÍODO DE REFERÊNCIA					
	2017		2016		2016	
	PREVISÃO INICIAL	PREVISÃO ATUALIZADA	RECEITAS REALIZADAS Até o Bimestre/2017	RECEITAS REALIZADAS Até o Bimestre/2016	DESPESAS EMPENHADAS Até o Bimestre/2017	DESPESAS LIQUIDADAS Até o Bimestre/2016
<b>BENS E DIREITOS DO RPPS</b>						
<b>RECEITAS INTRA-ORÇAMENTÁRIAS - RPPS</b>						
RECEITAS PREVIDENCIÁRIAS-RPPS (INTRA-ORÇAMENTÁRIAS)						
RECEITAS CORRENTES (VIII)						
Recursos de Contribuições Patronais						
Pessoa Civil						
Ativo	0,00	0,00	0,00	0,00	0,00	0,00
Inativo	0,00	0,00	0,00	0,00	0,00	0,00
Pensionista	0,00	0,00	0,00	0,00	0,00	0,00
Pessoa Militar	0,00	0,00	0,00	0,00	0,00	0,00
Ativo	0,00	0,00	0,00	0,00	0,00	0,00
Inativo	0,00	0,00	0,00	0,00	0,00	0,00
Pensionista	0,00	0,00	0,00	0,00	0,00	0,00
Para Cobertura de Déficit Atuarial	0,00	0,00	0,00	0,00	0,00	0,00
Em Regime de Débitos e Parcelamentos	0,00	0,00	0,00	0,00	0,00	0,00
Outras Receitas de Contribuições	0,00	0,00	0,00	0,00	0,00	0,00
Recursos Patrimoniais	0,00	0,00	0,00	0,00	0,00	0,00
Recursos Imobiliários	0,00	0,00	0,00	0,00	0,00	0,00
Recursos de Valores Mobiliários	0,00	0,00	0,00	0,00	0,00	0,00
Outras Receitas Patrimoniais	0,00	0,00	0,00	0,00	0,00	0,00
Recursos de Serviços	0,00	0,00	0,00	0,00	0,00	0,00
Outras Receitas Correntes	0,00	0,00	0,00	0,00	0,00	0,00
RECEITAS DE CAPITAL (IX)						
Alienação de Bens, Direitos e Ativos	0,00	0,00	0,00	0,00	0,00	0,00
Amortização de Empréstimos	0,00	0,00	0,00	0,00	0,00	0,00
Outras Receitas de Capital	0,00	0,00	0,00	0,00	0,00	0,00
<b>TOTAL DAS RECEITAS PREVIDENCIÁRIAS - INTRA-ORÇAMENTÁRIAS (X) = (VIII + IX - X)</b>	<b>0,00</b>	<b>0,00</b>	<b>0,00</b>	<b>0,00</b>	<b>0,00</b>	<b>0,00</b>
<b>DESPESAS INTRA-ORÇAMENTÁRIAS - RPPS</b>						
DESPESAS PREVIDENCIÁRIAS - RPPS						
ADMINISTRAÇÃO (XII)						
Despesas Correntes	0,00	0,00	0,00	0,00	0,00	0,00
Despesas de Capital	0,00	0,00	0,00	0,00	0,00	0,00

*[Handwritten signature]*  
Continua 3/4



Continuação: 4/4

Município de Ibema - PR

RELATÓRIO RESUMIDO DA EXECUÇÃO ORÇAMENTÁRIA

DEMONSTRATIVO DAS RECEITAS E DESPESAS PREVIDENCIÁRIAS DO REGIME PRÓPRIO DE PREVIDÊNCIA DOS SERVIDORES

ORÇAMENTOS FISCAL E DA SEGURIDADE SOCIAL

JANEIRO A JUNHO 2017/BIMESTRE MAIO - JUNHO

Entidade: PREFEITURA MUNICIPAL DE IBEMA



DESPESAS INTRA-ORÇAMENTÁRIAS - RPPS	DOTAÇÃO INICIAL	DOTAÇÃO ATUALIZADA	DESPESAS EMPENHADAS		DESPESAS LIQUIDADAS	
			Até o Bimestre 2017	Até o Bimestre 2016	Até o Bimestre 2017	Até o Bimestre 2016
Despesa de Capital	0,00	0,00	0,00	0,00	0,00	0,00
<b>TOTAL DAS DESPESAS PREVIDENCIÁRIAS INTRA-ORÇAMENTÁRIAS (XIII) = (XII)</b>	<b>0,00</b>	<b>0,00</b>	<b>0,00</b>	<b>0,00</b>	<b>0,00</b>	<b>0,00</b>

FONTE:

*Rodrigo Scatolin*  
**Rodrigo Scatolin**  
Contador  
CRC Nº PR-047066/O-4

*Valmir*  
**Valmir E. Mourão Gonçalves**  
MUNICÍPIO DE IBEMA  
Controle Interno



Município de Ibema - PR  
RELATÓRIO RESUMIDO DA EXECUÇÃO ORÇAMENTÁRIA  
DEMONSTRATIVO DO RESULTADO NOMINAL  
ORÇAMENTOS FISCAL E DA SEGURIDADE SOCIAL  
JANEIRO A JUNHO 2017/BIMESTRE MAIO - JUNHO

Entidade: PREFEITURA MUNICIPAL DE IBEMA

RREO - Anexo 5 (LRF, art 53, inciso III)

R\$ 1,00

DÍVIDA FISCAL LÍQUIDA	SALDO		
	Em 31 Dez 2016 (A)	Em 30 Abr 2017 (B)	Em 30 Jun 2017 (C)
DÍVIDA CONSOLIDADA (I)	2.053.194,32	2.070.162,18	2.087.112,70
DEDUÇÕES (II)	2.261.925,78	3.604.047,53	3.872.470,18
Disponibilidade de Caixa	2.243.404,86	3.592.784,80	3.858.463,70
Disponibilidade de Caixa Bruta	2.421.065,67	4.057.171,88	4.328.958,16
(-) Restos a Pagar Processados (Exceto Precatórios)	177.660,81	464.387,08	470.494,46
Demais Haveres Financeiros	18.520,92	11.262,73	14.006,48
DÍVIDA CONSOLIDADA LÍQUIDA (III) = (I - II)	0,00	0,00	0,00
RECEITAS DE PRIVATIZAÇÕES (IV)	0,00	0,00	0,00
PASSIVOS RECONHECIDOS (V)	0,00	0,00	0,00
DÍVIDA FISCAL LÍQUIDA (VI) = (III + IV + V)	0,00	0,00	0,00

RESULTADO NOMINAL	PERÍODO DE REFERÊNCIA	
	No Bimestre (Vlc - Vlb)	Jan a Jun 2017 (Vlc - Vla)
VALOR	0,00	0,00

DISCRIMINAÇÃO DA META FISCAL	VALOR CORRENTE
META DE RESULTADO NOMINAL FIXADA NO ANEXO DE METAS FISCAIS DA LDO P/ O EXERCÍCIO DE REFERÊNCIA	-351.775,05

FONTE:

  
Rodrigo Scatolin  
Contador  
C. Nº PR-047066/O-4

  
Yanuz E. Kemmrich Gonçalves  
MUNICÍPIO DE IBEMA  
Controle Interno





Município de Ibema - PR  
RELATÓRIO RESUMIDO DA EXECUÇÃO ORÇAMENTÁRIA  
DEMONSTRATIVO DO RESULTADO PRIMÁRIO  
ORÇAMENTOS FISCAL E DA SEGURIDADE SOCIAL  
JANEIRO A JUNHO 2017/BIMESTRE MAIO - JUNHO

RREG - ANEXO 6 (LRF, art 53, inciso III)

R\$ 1.00

RECEITAS PRIMÁRIAS	PREVISÃO ATUALIZADA	RECEITAS REALIZADAS	
		Até o Bimestre/ 2017	Até o Bimestre/ 2016
<b>RECEITAS PRIMÁRIAS CORRENTES (I)</b>	<b>17.830.600,00</b>	<b>8.433.268,11</b>	<b>7.973.103,22</b>
Recarga Tributária	1.690.500,00	806.424,46	804.936,51
I.P.T.U.	275.000,00	135.010,96	166.162,14
I.S.S.	720.000,00	318.687,74	302.002,85
I.T.B.I.	100.000,00	59.204,72	26.740,00
I.R.R.F.	307.000,00	155.076,69	170.508,62
Outras Receitas Tributárias	288.500,00	138.444,35	137.524,90
Recarga de Contribuição	110.000,00	47.145,54	0,00
Outras Contribuições	110.000,00	47.145,54	0,00
Recarga Patrimonial Líquida	0,00	0,00	0,00
Recarga Patrimonial	49.400,00	124.947,80	116.219,24
(-) Aplicações Financeiras	49.400,00	124.947,80	116.219,24
Transferências Correntes	15.731.500,00	7.472.127,14	7.020.449,70
F.P.M.	6.850.000,00	3.423.289,07	3.168.993,74
I.P.V.A.	480.000,00	363.501,12	349.048,80
I.C.M.S.	3.040.000,00	1.473.430,71	1.280.381,67
Convênios	0,00	0,00	0,00
Outras Transferências Correntes	5.361.500,00	2.211.906,24	2.222.025,69
Demais Receitas Correntes	298.600,00	107.570,97	147.715,01
Divida Ativa	63.100,00	40.697,03	13.715,27
Diversas Receitas Correntes	235.500,00	66.873,94	133.999,74
<b>RECEITAS DE CAPITAL (II)</b>	<b>1.070.000,00</b>	<b>743.674,66</b>	<b>335.831,19</b>
Operações de Crédito (III)	1.000.000,00	232.972,16	0,00
Amortização de Empréstimos (IV)	0,00	0,00	0,00
Alienação de Ativos (V)	0,00	170.420,00	0,00
Transferências de Capital	70.000,00	340.282,50	335.831,19
Convênios	0,00	124.312,50	146.250,00
Outras Transferências de Capital	70.000,00	215.970,00	189.581,19
Outras Receitas de Capital	0,00	0,00	0,00
<b>RECEITAS PRIMÁRIAS DE CAPITAL (VI) = (II - III - IV - V)</b>	<b>70.000,00</b>	<b>340.282,50</b>	<b>335.831,19</b>
<b>RECEITA PRIMÁRIA TOTAL (VII) = (I + VI)</b>	<b>17.900.600,00</b>	<b>8.773.550,61</b>	<b>8.308.934,41</b>

DESPESAS PRIMÁRIAS	DOTAÇÃO ATUALIZADA	DESPESAS EMPENHADAS		DESPESAS LIQUIDADAS	
		Até o Bimestre/ 2017	Até o Bimestre/ 2016	Até o Bimestre/ 2017	Até o Bimestre/ 2016
<b>DESPESAS CORRENTES (VIII)</b>	<b>16.378.485,79</b>	<b>6.556.673,59</b>	<b>7.557.607,86</b>	<b>6.415.476,31</b>	<b>7.414.444,79</b>
Pessoal e Encargos Sociais	9.289.380,13	3.939.811,44	4.430.851,39	3.909.237,05	4.425.761,82
Juros e Encargos da Dívida (IX)	242.600,00	114.281,76	95.011,21	113.961,30	95.011,21
Outras Despesas Correntes	6.846.505,66	2.502.480,39	3.031.745,26	2.392.277,96	2.893.671,76
<b>DESPESAS PRIMÁRIAS CORRENTES (X) = (VIII - IX)</b>	<b>16.135.885,79</b>	<b>6.442.291,83</b>	<b>7.462.596,65</b>	<b>6.301.515,01</b>	<b>7.319.433,58</b>
<b>DESPESAS DE CAPITAL (XI)</b>	<b>3.768.921,96</b>	<b>432.495,68</b>	<b>349.809,27</b>	<b>391.829,33</b>	<b>343.675,27</b>
Investimentos	3.301.421,96	232.788,80	174.928,35	193.036,79	168.794,35
Inversões Financeiras:	0,00	0,00	0,00	0,00	0,00
Concessão de Empréstimos (XII)	0,00	0,00	0,00	0,00	0,00
Aquisição de Título de Capital já Integralizado (XIII)	0,00	0,00	0,00	0,00	0,00
Demais Inversões Financeiras	0,00	0,00	0,00	0,00	0,00
Amortização da Dívida (XIV)	467.500,00	199.706,88	174.880,92	198.792,54	174.880,92
<b>DESPESAS PRIMÁRIAS DE CAPITAL (XV) = (XI - XII - XIII - XIV)</b>	<b>3.301.421,96</b>	<b>232.788,80</b>	<b>174.928,35</b>	<b>193.036,79</b>	<b>168.794,35</b>
<b>RESERVA DE CONTINGÊNCIA (XVI)</b>	<b>89.400,00</b>	-	-	-	-
<b>DESPESA PRIMÁRIA TOTAL (XVIII) = (X + XV + XVI + XVII)</b>	<b>19.526.707,75</b>	<b>6.675.080,63</b>	<b>7.637.525,00</b>	<b>6.494.551,80</b>	<b>7.488.227,93</b>



Município de Ibema - PR  
RELATÓRIO RESUMIDO DA EXECUÇÃO ORÇAMENTÁRIA  
DEMONSTRATIVO DO RESULTADO PRIMÁRIO  
ORÇAMENTOS FISCAL E DA SEGURIDADE SOCIAL  
JANEIRO A JUNHO 2017/BIMESTRE MAIO - JUNHO

RESULTADO PRIMÁRIO (XIX) = (VII - XVIII)	-1.626.107,75	2.098.469,98	671.409,41	2.278.998,81	820.706,48
SALDOS DE EXERCÍCIOS ANTERIORES	-	446.788,48	-	412.016,42	0,00
Superávit Financeiro	-	446.788,48	-	412.016,42	0,00
Reabertura de Créditos Adicionais	-	0,00	-	0,00	0,00

DISCRIMINAÇÃO DA META FISCAL	VALOR CORRENTE
META DE RESULTADO PRIMÁRIO FIXADA NO ANEXO DE METAS FISCAIS DA LDO P/ O EXERCÍCIO DE REFERÊNCIA	-49.400,00

  
**Rodrigo Scatolin**  
Contador  
CRC Nº PR-047066/O-4



Município de Ibema - PR  
RELATÓRIO RESUMIDO DA EXECUÇÃO ORÇAMENTÁRIA  
DEMONSTRATIVO DOS RESTOS A PAGAR POR PODER E ÓRGÃO  
ORÇAMENTOS FISCAL E DA SEGURIDADE SOCIAL  
JANEIRO A JUNHO 2017/BIMESTRE MAIO - JUNHO  
Entidade: PREFEITURA MUNICIPAL DE IBEMA

ÍTEM	R\$ MILHÕES									
	R\$ MILHÕES - NÃO PROCESSADOS EM EXERCÍCIOS ANTERIORES					R\$ MILHÕES - PROCESSADOS				
	Inscritos		Inscritos		Em 31 de Dezembro de 2016	Em 31 de Dezembro de 2016	Em 31 de Dezembro de 2016	Em 31 de Dezembro de 2016	Em 31 de Dezembro de 2016	Em 31 de Dezembro de 2016
Em Exercícios Anteriores	Em 31 de Dezembro de 2016	Em Exercícios Anteriores	Em 31 de Dezembro de 2016	Em Exercícios Anteriores						
RESTOS A PAGAR (EXCETO INTRA-ORÇAMENTÁRIOS) (I)										
EXECUTIVO	0,00	177.660,81	164.587,26	164.587,26	177.660,81	177.660,81	164.587,26	164.587,26	177.660,81	177.660,81
ADMINISTRAÇÃO DIRETA	0,00	177.660,81	164.587,26	164.587,26	177.660,81	177.660,81	164.587,26	164.587,26	177.660,81	177.660,81
PODER EXECUTIVO	0,00	177.660,81	164.587,26	164.587,26	177.660,81	177.660,81	164.587,26	164.587,26	177.660,81	177.660,81
RESTOS A PAGAR (INTRA-ORÇAMENTÁRIOS) (II)										
	0,00	0,00	0,00	0,00	0,00	0,00	0,00	0,00	0,00	0,00
<b>TOTAL (III) = (I + II)</b>	<b>0,00</b>	<b>177.660,81</b>	<b>164.587,26</b>	<b>164.587,26</b>	<b>177.660,81</b>	<b>177.660,81</b>	<b>164.587,26</b>	<b>164.587,26</b>	<b>177.660,81</b>	<b>177.660,81</b>

*Rodrigo Scatolin*  
**Rodrigo Scatolin**  
Contador  
CRC Nº PR-047065/O-4

*Wesley*  
**Wesley**  
MUNICÍPIO DE IBEMA  
Controle Interno







Município de Ibema - PR  
RELATÓRIO RESUMIDO DA EXECUÇÃO ORÇAMENTÁRIA  
DEMONSTRATIVO DAS RECEITAS E DESPESAS COM MANUTENÇÃO E DESENVOLVIMENTO DO ENSINO - MDE  
ORÇAMENTOS FISCAL E DA SEGURIDADE SOCIAL  
JANEIRO A JUNHO 2017/BIMESTRE MAIO - JUNHO  
Entidade: PREFEITURA MUNICIPAL DE IBEMA

RREO - ANEXO X (LDB, art. 72)

R\$ 1.00

RECEITAS DO ENSINO

RECEITA RESULTANTE DE IMPOSTOS (caput do art. 212 da Constituição)	PREVISÃO INICIAL	PREVISÃO ATUALIZADA (a)	RECEITAS REALIZADAS		
			No Bimestre	Até o Bimestre (b)	% (c) = (b/a)x100
1- RECEITAS DE IMPOSTOS	1.451.500,00	1.451.500,00	341.417,00	716.232,38	49,34
1.1- Receita Resultante do Imposto sobre a Propriedade Predial e Territorial Urbana - IPTU	318.000,00	318.000,00	158.803,55	181.053,98	56,94
1.1.1- IPTU	290.000,00	290.000,00	133.200,86	135.010,96	46,56
1.1.2- Multas, Juros de Mora e Outros Encargos do IPTU	2.500,00	2.500,00	253,42	755,32	30,21
1.1.3- Dívida Ativa do IPTU	25.500,00	25.500,00	18.296,30	33.288,49	100,45
1.1.4- Multas, Juros de Mora, Atualização Monetária e Outros Encargos da Dívida Ativa do IPTU	15.000,00	15.000,00	7.052,97	12.029,21	80,19
1.1.5- (-) Deduções da Receita do IPTU	15.000,00	15.000,00	0,00	0,00	0,00
1.2- Receita Resultante do Imposto sobre Transmissão Inter Vivos - ITBI	100.000,00	100.000,00	28.519,28	56.229,28	56,23
1.2.1- ITBI	100.000,00	100.000,00	28.519,28	56.229,28	56,20
1.2.2- Multas, Juros de Mora e Outros Encargos do ITBI	-	0,00	0,00	24,56	
1.2.3- Dívida Ativa do ITBI	-	0,00	0,00	0,00	0,00
1.2.4- Multas, Juros de Mora, Atualização Monetária e Outros Encargos da Dívida Ativa do ITBI	-	0,00	0,00	0,00	0,00
1.2.5- (-) Deduções da Receita do ITBI	-	0,00	0,00	0,00	0,00
1.3- Receita Resultante do Imposto sobre Serviços de Qualquer Natureza - ISS	726.500,00	726.500,00	105.273,58	320.872,43	44,17
1.3.1- ISS	720.000,00	720.000,00	104.763,10	318.687,74	44,26
1.3.2- Multas, Juros de Mora e Outros Encargos do ISS	2.500,00	2.500,00	404,67	1.789,84	71,59
1.3.3- Dívida Ativa do ISS	2.000,00	2.000,00	11,50	300,34	15,02
1.3.4- Multas, Juros de Mora, Atualização Monetária e Outros Encargos da Dívida Ativa do ISS	2.000,00	2.000,00	4,11	94,51	4,73
1.3.5- (-) Deduções da Receita do ISS	-	0,00	0,00	0,00	0,00
1.4- Receita Resultante do Imposto de Renda Retido na Fonte - IRRF	307.000,00	307.000,00	48.821,51	155.076,68	50,51
1.4.1- IRRF	307.000,00	307.000,00	48.821,51	155.076,68	50,51
1.4.2- Multas, Juros de Mora e Outros Encargos do IRRF	-	0,00	0,00	0,00	0,00
1.4.3- Dívida Ativa do IRRF	-	0,00	0,00	0,00	0,00
1.4.4- Multas, Juros de Mora, Atualização Monetária e Outros Encargos da Dívida Ativa do IRRF	-	0,00	0,00	0,00	0,00
1.4.5- (-) Deduções da Receita do IRRF	-	0,00	0,00	0,00	0,00
1.5- Receita Resultante do Imposto Territorial Rural - ITR (CF, art. 152, §4º, inciso III)	-	0,00	0,00	0,00	0,00
1.5.1- ITR	-	0,00	0,00	0,00	0,00
1.5.2- Multas, Juros de Mora e Outros Encargos do ITR	-	0,00	0,00	0,00	0,00
1.5.3- Dívida Ativa do ITR	-	0,00	0,00	0,00	0,00
1.5.4- Multas, Juros de Mora, Atualização Monetária e Outros Encargos da Dívida Ativa do ITR	-	0,00	0,00	0,00	0,00
1.5.5- (-) Deduções da Receita do ITR	-	0,00	0,00	0,00	0,00
2- RECEITA DE TRANSFERÊNCIAS CONSTITUCIONAIS E LEGAIS	13.035.000,00	13.035.000,00	2.102.096,11	8.630.211,20	50,86
2.1- Cota-Parte FPM	8.480.000,00	8.450.000,00	1.464.836,13	4.279.111,12	50,64
2.1.1- Parcela referente à CF art. 159, I, alínea b	8.000.000,00	8.000.000,00	1.464.836,13	4.279.111,12	50,49
2.1.2- Parcela referente à CF art. 159, I, alínea c e alínea e	450.000,00	450.000,00	0,00	0,00	0,00
2.2- Cota-Parte ICMS	3.800.000,00	3.800.000,00	582.496,05	1.841.788,25	48,47
2.3- ICMS-Desoneração - L. 2 - nº 71/1998	40.000,00	40.000,00	4.051,12	12.153,36	30,38
2.4- Cota-Parte IR-Exportação	60.000,00	60.000,00	8.194,96	24.920,70	41,53
2.6- Cota-Parte ITR	65.000,00	65.000,00	2.328,95	17.863,21	21,02
2.6- Cota-Parte IPVA	600.000,00	600.000,00	40.188,90	454.374,59	75,73
2.7- Cota-Parte IDU-Quilô	-	0,00	0,00	0,00	0,00
3- TOTAL DA RECEITA BRUTA DE IMPOSTOS (1 + 2)	14.486.500,00	14.466.500,00	2.443.514,03	7.346.443,67	50,71

RECEITAS ADICIONAIS PARA FINANCIAMENTO DO ENSINO	PREVISÃO INICIAL	PREVISÃO ATUALIZADA (a)	RECEITAS REALIZADAS		
			No Bimestre	Até o Bimestre (b)	% (c) = (b/a)x100
4- RECEITA DA APLICAÇÃO FINANCEIRA DE OUTROS RECURSOS DE IMPOSTOS VINC. AO FUND. DE MANUTENÇÃO E DESENVOLVIMENTO DO ENSINO	2.500,00	2.500,00	519,81	737,16	31,89
5- RECEITA DE TRANSFERÊNCIAS DO FUND. DE MANUTENÇÃO E DESENVOLVIMENTO DO ENSINO	516.500,00	516.500,00	74.032,49	229.326,93	44,80
5.1- Transferências do Salário-Educação	360.000,00	350.000,00	43.278,26	144.442,73	41,27
5.2- Outras Transferências do FUND. DE MANUTENÇÃO E DESENVOLVIMENTO DO ENSINO	165.000,00	165.000,00	29.323,52	78.319,86	47,47
5.3- Aplicação Financeira dos Recursos do FUND. DE MANUTENÇÃO E DESENVOLVIMENTO DO ENSINO	1.500,00	1.500,00	1.430,71	3.464,04	230,96
6- RECEITA DE TRANSFERÊNCIAS DE CONVÊNIO	-	0,00	0,00	0,00	0,00
6.1- Transferências de Convênios	-	0,00	0,00	0,00	0,00
6.2- Aplicação Financeira dos Recursos de Convênios	-	0,00	0,00	0,00	0,00
7- RECEITA DE OPERAÇÕES DE CRÉDITO	-	0,00	0,00	0,00	0,00
8- OUTRAS RECEITAS PARA FINANCIAMENTO DO ENSINO	-	0,00	0,00	0,00	0,00
9- TOTAL DAS RECEITAS ADICIONAIS PARA FINANCIAMENTO DO ENSINO (4 + 5 + 6 + 7 + 8)	519.000,00	519.000,00	74.551,30	227.024,09	43,74

FUNDEB

RECEITAS DO FUNDEB	PREVISÃO INICIAL	PREVISÃO ATUALIZADA (a)	RECEITAS REALIZADAS		
			No Bimestre	Até o Bimestre (b)	% (c) = (b/a)x100
10- RECEITAS DESTINADAS AO FUNDEB	2.517.000,00	2.517.000,00	420.419,63	1.326.040,54	52,68
10.1- Cota-Parte FPM Destinada ao FUNDEB - (20% de 2.1.1)	1.600.000,00	1.600.000,00	292.967,17	856.823,05	53,49
10.2- Cota-Parte ICMS Destinada ao FUNDEB - (20% de 2.2)	760.000,00	760.000,00	116.499,18	368.357,54	48,47
10.3- ICMS-Desoneração Destinada ao FUNDEB - (20% de 2.3)	8.000,00	8.000,00	810,22	2.430,54	30,38



Município de Ibema - PR  
RELATÓRIO RESUMIDO DA EXECUÇÃO ORÇAMENTÁRIA  
DEMONSTRATIVO DAS RECEITAS E DESPESAS COM MANUTENÇÃO E DESENVOLVIMENTO DO ENSINO - MDE  
ORÇAMENTOS FISCAL E DA SEGURIDADE SOCIAL  
JANEIRO A JUNHO 2017/BIMESTRE MAIO - JUNHO  
Entidade: PREFEITURA MUNICIPAL DE IBEMA

RREO - ANEXO X (LDB, art. 72)

R\$ 1,00

FUNDEB					
RECEITAS DO FUNDEB	PREVISÃO INICIAL	PREVISÃO ATUALIZADA (a)	RECEITAS REALIZADAS		
			No Bimestre	Até o Bimestre (b)	% (c) = (b/a)x100
10.4 - Cota-Parte (PI) Exportação Destinada ao FUNDEB - (20% de 2.4)	12.000,00	12.000,00	1.639,00	4.984,16	41,53
10.5 - Cota-Parte (ITR ou ITR Arrecadados Destinados ao FUNDEB - (20% de 2.3)	17.000,00	17.000,00	465,77	3.572,80	21,02
10.9 - Cota-Parte (PIVA) Destinada ao FUNDEB - (20% de 2.8)	120.000,00	120.000,00	8.037,48	90.873,53	75,73
<b>11 - RECEITAS RECEBIDAS DO FUNDEB</b>	<b>3.208.500,00</b>	<b>3.208.500,00</b>	<b>403.329,40</b>	<b>1.588.681,84</b>	<b>49,51</b>
11.1 - Transferências de Recursos do FUNDEB	3.200.000,00	3.200.000,00	400.424,81	1.579.389,93	48,39
11.2 - Complementação da União ao FUNDEB	-	0,00	0,00	0,00	0,00
11.3 - Receita de Aplicação Financeira aos Recursos do FUNDEB	8.500,00	8.500,00	2.904,59	9.321,91	109,67
<b>12 - RESULTADO LÍQUIDO DAS TRANSFERÊNCIAS DO FUNDEB (11.1 + 10)</b>	<b>683.000,00</b>	<b>683.000,00</b>	<b>40.005,98</b>	<b>253.319,39</b>	<b>37,09</b>
ACRÉSCIMO RESULTANTE DAS TRANSFERÊNCIAS DO FUNDEB	683.000,00	683.000,00	40.005,98	253.319,39	37,09
DECRÉSCIMO RESULTANTE DAS TRANSFERÊNCIAS DO FUNDEB	0,00	0,00	0,00	0,00	0,00
DESPESAS DO FUNDEB	DOTAÇÃO INICIAL	DOTAÇÃO ATUALIZADA (a)	DESPESAS LIQUIDADAS		
			No Bimestre	Até o Bimestre (b)	% (c) = (b/a)x100
<b>13 - PAGAMENTO DOS PROFISSIONAIS DO MAGISTÉRIO</b>	<b>3.139.500,00</b>	<b>3.145.845,69</b>	<b>422.468,49</b>	<b>1.410.492,77</b>	<b>44,84</b>
13.1 - Com Educação Infantil	1.300.000,00	1.300.000,00	188.536,13	614.308,64	47,29
13.2 - Com Ensino Fundamental	1.839.500,00	1.845.845,69	233.932,36	796.184,93	43,13
<b>14 - OUTRAS DESPESAS</b>	<b>69.000,00</b>	<b>69.000,00</b>	<b>0,00</b>	<b>0,00</b>	<b>0,00</b>
14.1 - Com Educação Infantil	34.000,00	34.000,00	0,00	0,00	0,00
14.3 - Com Ensino Fundamental	35.000,00	35.000,00	0,00	0,00	0,00
<b>15 - TOTAL DAS DESPESAS DO FUNDEB (13 + 14)</b>	<b>3.208.500,00</b>	<b>3.214.845,69</b>	<b>422.468,49</b>	<b>1.410.492,77</b>	<b>43,87</b>
<b>DEDUÇÕES PARA FINS DE LIMITE DO FUNDEB PARA PAGAMENTO DOS PROFISSIONAIS DO MAGISTÉRIO</b>					<b>VALOR:</b>
16 - RESTOS A PAGAR INSCRITOS NO EXERCÍCIO SEM DISPONIBILIDADE FINANCEIRA DE RECURSOS DO FUNDEB					0,00
17 - DESPESAS CUSTEADAS COM O SUPERÁVIT FINANCEIRO DO EXERCÍCIO ANTERIOR DO FUNDEB					6.345,66
<b>18 - TOTAL DAS DEDUÇÕES CONSIDERADAS PARA FINS DE LIMITE DO FUNDEB (16 + 17)</b>					<b>6.345,66</b>
19 - MÍNIMO DE 50% DO FUNDEB NA REMUNERAÇÃO DO MAGISTÉRIO COM EDUCAÇÃO INFANTIL E ENSINO FUNDAMENTAL I ((13 - 16) / (11) x 100) %					36,77
<b>CONTROLE DA UTILIZAÇÃO DE RECURSOS NO EXERCÍCIO SUBSEQUENTE</b>					<b>VALOR</b>
20 - RECURSOS RECEBIDOS DO FUNDEB EM 2016 QUE NÃO FORAM UTILIZADOS					0,00
21 - DESPESAS CUSTEADAS COM O SALDO DO ITEM 20 ATÉ O 1º TRIMESTRE DE 2017 *					0,00

**MANUTENÇÃO E DESENVOLVIMENTO DO ENSINO - DESPESAS CUSTEADAS COM A RECEITA RESULTANTE DE IMPOSTOS E RECURSOS DO FUNDEB**

RECEITAS COM AÇÕES TÍPICAS DE MDE	PREVISÃO INICIAL	PREVISÃO ATUALIZADA (a)	RECEITAS REALIZADAS		
			No Bimestre	Até o Bimestre (b)	% (c) = (b/a)x100
20 - IMPOSTOS E TRANSFERÊNCIAS DESTINADAS À MDE (25% de 37)	3.621.625,00	3.621.625,00	610.878,51	1.836.610,92	50,71
DESPESAS COM AÇÕES TÍPICAS DE MDE	DOTAÇÃO INICIAL	DOTAÇÃO ATUALIZADA (d)	No Bimestre	Até o Bimestre (b)	% (c) = (b/d)x100
<b>23 - EDUCAÇÃO INFANTIL</b>	<b>1.984.000,00</b>	<b>1.609.500,00</b>	<b>243.326,16</b>	<b>729.542,24</b>	<b>45,33</b>
23.1 - Despesas Custeadas com Recursos do FUNDEB	1.334.000,00	1.334.000,00	188.536,13	614.308,64	46,08
23.2 - Despesas Custeadas com Outros Recursos de Impostos	250.000,00	275.500,00	54.791,02	115.233,60	41,83
<b>24 - ENSINO FUNDAMENTAL</b>	<b>2.731.625,00</b>	<b>2.648.097,62</b>	<b>462.000,61</b>	<b>1.314.182,22</b>	<b>49,63</b>
24.1 - Despesas Custeadas com Recursos do FUNDEB	1.874.300,00	1.860.845,69	233.932,36	796.184,93	42,33
24.2 - Despesas Custeadas com Outros Recursos de Impostos	857.325,00	787.251,93	228.068,25	517.997,29	60,74
24.3 - (-) Dedução de Despesas Indevidamente Compensadas	0,00	0,00	-5.324,15	-6.344,16	0,00
<b>25 - ENSINO MÉDIO</b>	<b>0,00</b>	<b>0,00</b>	<b>0,00</b>	<b>0,00</b>	<b>0,00</b>
<b>26 - ENSINO SUPERIOR</b>	<b>0,00</b>	<b>20.000,00</b>	<b>18.000,00</b>	<b>19.000,00</b>	<b>90,00</b>
<b>27 - ENSINO PROFISSIONAL NÃO INTEGRADO AO ENSINO REGULAR</b>	<b>0,00</b>	<b>0,00</b>	<b>0,00</b>	<b>0,00</b>	<b>0,00</b>
<b>28 - OUTRAS</b>	<b>0,00</b>	<b>0,00</b>	<b>0,00</b>	<b>0,00</b>	<b>0,00</b>
<b>29 - TOTAL DAS DESPESAS COM AÇÕES TÍPICAS DE MDE (23 + 24 + 25 + 26 + 27 + 28)</b>	<b>4.315.625,00</b>	<b>4.277.597,62</b>	<b>723.326,76</b>	<b>2.061.724,46</b>	<b>48,20</b>
<b>DEDUÇÕES CONSIDERADAS PARA FINS DE LIMITE CONSTITUCIONAL</b>					<b>VALOR</b>
30 - RESULTADO LÍQUIDO DAS TRANSFERÊNCIAS DO FUNDEB = (12)					253.319,39
31 - DESPESAS CUSTEADAS COM A COMPLEMENTAÇÃO DO FUNDEB NO EXERCÍCIO					0,00

*[Assinatura]*



Município de Ibema - PR  
RELATÓRIO RESUMIDO DA EXECUÇÃO ORÇAMENTÁRIA  
DEMONSTRATIVO DAS RECEITAS E DESPESAS COM MANUTENÇÃO E DESENVOLVIMENTO DO ENSINO - MDE  
ORÇAMENTOS FISCAL E DA SEGURIDADE SOCIAL  
JANEIRO A JUNHO 2017/BIMESTRE MAIO - JUNHO  
Entidade: PREFEITURA MUNICIPAL DE IBEMA

RREO - ANEXO X (LDB art. 72)

R\$ 1.00

DEDUÇÕES CONSIDERADAS PARA FINS DE LIMITE CONSTITUCIONAL	VALOR
32- RECEITA DE APLICAÇÃO FINANCEIRA DOS RECURSOS DO FUNDEB ATÉ O BIMESTRE + (50%)	9.321,91
33- DESPESAS CUSTEADAS COM O SUPERÁVIT FINANCEIRO DO EXERCÍCIO ANTERIOR DO FUNDEB	0,00
34- DESPESAS CUSTEADAS COM O SUPERÁVIT FINANCEIRO DO EXERCÍCIO ANTERIOR DE OUTROS RECURSOS DE IMPOSTOS	0,00
35- RESTOS A PAGAR INSCRITOS NO EXERCÍCIO SEM DISPONIBILIDADE FINANCEIRA DE RECURSOS DE IMPOSTOS VINCULADOS AO ENSINO	0,00
36- CANCELAMENTO, NO EXERCÍCIO, DE RESTOS A PAGAR INSCRITOS COM DISPONIBILIDADE FINANCEIRA DE RECURSOS DE IMPOSTOS VINCULADOS AO ENSINO - (45)	0,00
37- TOTAL DAS DEDUÇÕES CONSIDERADAS PARA FINS DE LIMITE CONSTITUCIONAL (32 + 33 + 34 + 35 + 36)	292.941,30
38- TOTAL DAS DESPESAS PARA FINS DE LIMITE ((33 + 34) - (37))	1.781.093,16
39- MÍNIMO DE 25% DAS RECEITAS RESULTANTES DE IMPOSTOS EM MOES ((38) / (3) * 100) %	24,24

OUTRAS INFORMAÇÕES PARA CONTROLE

OUTRAS DESPESAS CUSTEADAS COM RECEITAS ADICIONAIS PARA FINANCIAMENTO DO ENSINO	DOTAÇÃO INICIAL	DOTAÇÃO ATUALIZADA (d)	DESPESAS LIQUIDADAS		
			No Bimestre	Até o Bimestre (b)	% ((c) = (b/a)*100)
40- DESPESAS CUSTEADAS COM A APLICAÇÃO FINANCEIRA DE OUTROS RECURSOS DE IMPOSTOS VINCULADOS AO ENSINO	0,00	0,00	0,00	0,00	0,00
41- DESPESAS CUSTEADAS COM A CONTRIBUIÇÃO SOCIAL DO SALÁRIO EDUCAÇÃO	351.500,00	373.325,19	64.965,35	78.745,37	21,09
42- DESPESAS CUSTEADAS COM OPERAÇÕES DE CRÉDITO	0,00	0,00	0,00	0,00	0,00
43- DESPESAS CUSTEADAS COM OUTRAS RECEITAS PARA FINANCIAMENTO DO ENSINO	165.000,00	189.149,92	35.799,80	45.695,80	24,16
44- TOTAL DAS OUTRAS DESPESAS CUSTEADAS COM RECEITAS ADICIONAIS PARA FINANCIAMENTO DO ENSINO (40 + 41 + 42 + 43)	516.500,00	562.475,08	100.765,15	124.441,17	22,12
45- TOTAL GERAL DAS DESPESAS COM MDE (25 + 44)	4.832.125,00	4.840.072,00	824.068,91	2.186.165,53	45,17
RESTOS A PAGAR INSCRITOS COM DISPONIBILIDADE FINANCEIRA DE RECURSOS DE IMPOSTOS VINCULADOS AO ENSINO			SALDO ATÉ O BIMESTRE	CANCELADO EM 2017(g)	
46- RESTOS A PAGAR DE DESPESAS COM MDE			72.521,59	0,00	
FLUXO FINANCEIRO DOS RECURSOS DO FUNDEB					VALOR:
47- SALDO FINANCEIRO EM 31 DE DEZEMBRO DE 2016					0,00
48- (+) INGRESSO DE RECURSOS ATÉ O BIMESTRE					1.579.359,93
49- (-) PAGAMENTOS EFETUADOS ATÉ O BIMESTRE					1.374.458,30
50- (+) RECEITA DE APLICAÇÃO FINANCEIRA DOS RECURSOS ATÉ O BIMESTRE					9.321,91
51- (-) SALDO FINANCEIRO NO EXERCÍCIO ATUAL					214.223,54

  
**Rodrigo Scatolin**  
Contador  
CRC Nº PR-047066/O-4

  
**Vanuze E. Kummerich Gonçalves**  
MUNICÍPIO DE IBEMA  
Controle Interno





Município de Ibema - PR  
RELATÓRIO RESUMIDO DA EXECUÇÃO ORÇAMENTÁRIA  
DEMONSTRATIVO DAS RECEITAS DE OPERAÇÕES DE CRÉDITO E DESPESAS DE CAPITAL  
ORÇAMENTOS FISCAL E DA SEGURIDADE SOCIAL  
JANEIRO A JUNHO 2017/BIMESTRE MAIO - JUNHO  
Entidade: PREFEITURA MUNICIPAL DE IBEMA

RREO - ANEXO 9 (LRF, art.53, § 1º, inciso I)

R\$ 1.000,00

RECEITAS	PREVISÃO ATUALIZADA (a)	RECEITAS REALIZADAS (b)			SALDO NÃO REALIZADO (c) = (a - b)
<b>RECEITAS DE OPERAÇÕES DE CRÉDITO (I)</b>	<b>1.000.000,00</b>	<b>232.972,16</b>			<b>1.000.000,00</b>
DESPESAS	DOTAÇÃO ATUALIZADA (d)	DESPESAS EMPENHADAS (e)	DESPESAS LIQUIDADAS	INSCRITAS EM RESTOS A PAGAR NÃO PROCESSADOS	SALDO NÃO EXECUTADO (f) = (d - e)
DESPESAS DE CAPITAL	3.768.921,96	432.495,68	391.829,33	0,00	3.336.426,28
(-) Incentivos Fiscais a Contribuintes por Instruções Financeiras	0,00	0,00	0,00	0,00	0,00
(-) Incentivos Fiscais a Contribuintes	0,00	0,00	0,00	0,00	0,00
<b>DESPESA DE CAPITAL LÍQUIDA (II)</b>	<b>3.768.921,96</b>	<b>432.495,68</b>	<b>391.829,33</b>	<b>0,00</b>	<b>3.336.426,28</b>
<b>RESULTADO PARA APURAÇÃO DA REGRA DE OURO (III) = (I - II)</b>	<b>-2.768.921,96</b>	<b>-199.523,52</b>	-	-	<b>-2.569.398,44</b>

FONTE

  
**Rodrigo Scatolin**  
Contador  
CRC Nº PR-047066/O-4

  
**Vanuze E. Kemmrich Gonçalves**  
MUNICÍPIO DE IBEMA  
Controle Interno



Município de Ibema - PR  
RELATÓRIO RESUMIDO DA EXECUÇÃO ORÇAMENTÁRIA  
DEMONSTRATIVO DA PROJEÇÃO ATUARIAL DO REGIME DE PREVIDÊNCIA

ORÇAMENTO DA SEGURIDADE SOCIAL  
2016 a 2090

RREO - ANEXO 10 (LRF, art. 53, § 1º, inciso II)

R\$ 1,00

EXERCÍCIO	RECEITAS PREVIDENCIÁRIAS (a)	DESPESAS PREVIDENCIÁRIAS (b)	RESULTADO PREVIDENCIÁRIO c = ( a - b )	SALDO FINANCEIRO DO EXERCÍCIO (d) = ("d" exercício anterior) + (c)
2016	0,00	0,00	0,00	0,00
2017	0,00	0,00	0,00	0,00
2018	0,00	0,00	0,00	0,00
2019	0,00	0,00	0,00	0,00
2020	0,00	0,00	0,00	0,00
2021	0,00	0,00	0,00	0,00
2022	0,00	0,00	0,00	0,00
2023	0,00	0,00	0,00	0,00
2024	0,00	0,00	0,00	0,00
2025	0,00	0,00	0,00	0,00
2026	0,00	0,00	0,00	0,00
2027	0,00	0,00	0,00	0,00
2028	0,00	0,00	0,00	0,00
2029	0,00	0,00	0,00	0,00
2030	0,00	0,00	0,00	0,00
2031	0,00	0,00	0,00	0,00
2032	0,00	0,00	0,00	0,00
2033	0,00	0,00	0,00	0,00
2034	0,00	0,00	0,00	0,00
2035	0,00	0,00	0,00	0,00
2036	0,00	0,00	0,00	0,00
2037	0,00	0,00	0,00	0,00
2038	0,00	0,00	0,00	0,00
2039	0,00	0,00	0,00	0,00
2040	0,00	0,00	0,00	0,00
2041	0,00	0,00	0,00	0,00
2042	0,00	0,00	0,00	0,00
2043	0,00	0,00	0,00	0,00
2044	0,00	0,00	0,00	0,00
2045	0,00	0,00	0,00	0,00
2046	0,00	0,00	0,00	0,00
2047	0,00	0,00	0,00	0,00
2048	0,00	0,00	0,00	0,00
2049	0,00	0,00	0,00	0,00
2050	0,00	0,00	0,00	0,00
2051	0,00	0,00	0,00	0,00
2052	0,00	0,00	0,00	0,00
2053	0,00	0,00	0,00	0,00
2054	0,00	0,00	0,00	0,00
2055	0,00	0,00	0,00	0,00
2056	0,00	0,00	0,00	0,00
2057	0,00	0,00	0,00	0,00
2058	0,00	0,00	0,00	0,00
2059	0,00	0,00	0,00	0,00
2060	0,00	0,00	0,00	0,00
2061	0,00	0,00	0,00	0,00
2062	0,00	0,00	0,00	0,00
2063	0,00	0,00	0,00	0,00
2064	0,00	0,00	0,00	0,00
2065	0,00	0,00	0,00	0,00
2066	0,00	0,00	0,00	0,00
2067	0,00	0,00	0,00	0,00
2068	0,00	0,00	0,00	0,00
2069	0,00	0,00	0,00	0,00
2070	0,00	0,00	0,00	0,00
2071	0,00	0,00	0,00	0,00
2072	0,00	0,00	0,00	0,00
2073	0,00	0,00	0,00	0,00



O Município de Ibema/PR dá garantia da autenticidade deste documento, desde que visualizado através do site www.pibema.pr.gov.br - Certificado ICP - BRASIL

Município de Ibema - PR  
RELATÓRIO RESUMIDO DA EXECUÇÃO ORÇAMENTÁRIA  
DEMONSTRATIVO DA RECEITA DE IMPOSTOS LÍQUIDA E DAS DESPESAS PRÓPRIAS COM AÇÕES E SERVIÇOS PÚBLICOS DE SAÚDE  
ORÇAMENTOS FISCAL E DA SEGURIDADE SOCIAL  
JANEIRO A JUNHO 2017/BIMESTRE MAIO - JUNHO  
Entidade: PREFEITURA MUNICIPAL DE IBEMA

RECEITAS PARA APURAÇÃO DA APLICAÇÃO EM AÇÕES E SERVIÇOS PÚBLICOS DE SAÚDE	PREVISÃO INICIAL	PREVISÃO ATUALIZADA (a)	RECEITAS REALIZADAS		RS 1,00
			Até o Bimestre (b)	% (b/a)*100	
<b>RECEITAS DE IMPOSTOS LÍQUIDA (I)</b>	1.451.500,00	1.451.500,00	716.232,38	49,34	
Imposto Predial e Territorial Urbano - IPTU	275.000,00	275.000,00	135.010,96	49,09	
Imposto sobre Transmissão de Bens Intervivos - ITBI	100.000,00	100.000,00	59.204,72	59,20	
Imposto sobre Serviços de Qualquer Natureza - ISS	720.000,00	720.000,00	318.587,74	44,26	
Imposto de Renda Retido na Fonte - IRRF	307.000,00	307.000,00	155.076,69	50,51	
Multas, Juros de Mora e Outros Encargos dos Impostos	5.000,00	5.000,00	2.569,72	51,39	
Dívida Ativa com Impostos	27.500,00	27.500,00	33.558,83	122,03	
Multas, Juros de Mora e Outros Encargos da Dívida Ativa	17.000,00	17.000,00	12.123,72	71,32	
<b>RECEITA DE TRANSFERÊNCIAS CONSTITUCIONAIS E LEGAIS (II)</b>	12.585.000,00	12.585.000,00	6.630.211,29	52,68	
Cota-Parte FPM	8.000.000,00	8.000.000,00	4.279.111,12	53,49	
Cota-Parte ITR	85.000,00	85.000,00	17.863,21	21,02	
Cota-Parte IPVA	600.000,00	600.000,00	454.374,65	75,73	
Cota-Parte ICMS	3.800.000,00	3.800.000,00	1.841.788,25	48,47	
Cota-Parte (PI)-Exoneração	60.000,00	60.000,00	24.920,70	41,53	
Compensações Financeiras Provenientes de Impostos e Transferências Constitucionais	40.000,00	40.000,00	12.153,36	30,38	
Desoneração ICMS (LC 87/96)	40.000,00	40.000,00	12.153,36	30,38	
Outras	0,00	0,00	0,00	0,00	
<b>TOTAL DAS RECEITAS PARA APURAÇÃO DA APLICAÇÃO EM AÇÕES E SERVIÇOS PÚBLICOS DE SAÚDE (III) = I + II</b>	<b>14.036.500,00</b>	<b>14.036.500,00</b>	<b>7.346.443,67</b>	<b>52,34</b>	
<b>RECEITAS ADICIONAIS PARA FINANCIAMENTO DA SAÚDE</b>	<b>PREVISÃO INICIAL</b>	<b>PREVISÃO ATUALIZADA (c)</b>	<b>RECEITAS REALIZADAS</b>	<b>% (d/c)*100</b>	
<b>TRANSFERÊNCIA DE RECURSOS DO SISTEMA ÚNICO DE SAÚDE-SUS</b>	1.232.500,00	1.232.500,00	539.165,83	43,75	
Provenientes da União	475.000,00	475.000,00	424.251,34	89,32	
Provenientes dos Estados	550.000,00	550.000,00	31.400,00	5,71	
Provenientes de Outros Municípios	0,00	0,00	0,00	0,00	
Outras Receitas do SUS	207.500,00	207.500,00	83.514,49	40,25	
<b>TRANSFERÊNCIAS VOLUNTÁRIAS</b>	0,00	0,00	5.990,13	0,00	
<b>RECEITAS DE OPERAÇÕES DE CRÉDITO VINCULADAS À SAÚDE</b>	0,00	0,00	0,00	0,00	
<b>OUTRAS RECEITAS PARA FINANCIAMENTO DA SAÚDE</b>	1.000,00	1.000,00	769,19	76,92	
<b>TOTAL RECEITAS ADICIONAIS PARA FINANCIAMENTO DA SAÚDE</b>	<b>1.233.500,00</b>	<b>1.233.500,00</b>	<b>545.925,15</b>	<b>44,26</b>	





O Município de Ibema/PR dá garantia da autenticidade deste documento, desde que visualizado através do site [www.pibema.pr.gov.br](http://www.pibema.pr.gov.br) - Certificado ICP - BRASIL

Município de Ibema - PR  
RELATÓRIO RESUMIDO DA EXECUÇÃO ORÇAMENTÁRIA  
DEMONSTRATIVO DA RECEITA DE IMPOSTOS DE RENDIMENTO E DAS DESPESAS PRÓPRIAS COM AÇÕES E SERVIÇOS PÚBLICOS DE SAÚDE  
JANEIRO A JUNHO 2017/BIMESTRE MAIO - JUNHO  
Entidade: PREFEITURA MUNICIPAL DE IBEMA

ADCT, Art 77 - Anexo XVI

DESPESAS COM SAÚDE  
(Por Grupo de Natureza da Despesa)

	DOTAÇÃO INICIAL	DOTAÇÃO ATUALIZADA (e)	DESPESAS EMPENHADAS		DESPESAS LIQUIDADAS	
			Até o Bimestre (f)	% (f/e)*100	Até o Bimestre (g)	% (g/e)*100
DESPESAS CORRENTES	4.270.500,00	5.013.765,68	2.005.642,49	40,00	1.910.473,18	38,10
Pessoal e Encargos Sociais	0,00	0,00	0,00	0,00	0,00	0,00
Juros e Encargos da Dívida	2.697.238,00	2.619.512,45	1.111.676,77	42,44	1.081.102,36	41,27
Outras Despesas Correntes	1.500,00	1.500,00	549,36	34,34	228,90	14,31
DESPESAS DE CAPITAL	1.571.662,00	2.392.653,13	803.416,36	37,34	829.141,90	34,55
Investimentos	305.000,00	1.055.873,34	46.833,44	4,44	45.044,10	4,27
Inversões Financeiras	101.500,00	1.052.373,34	45.266,00	4,30	44.391,00	4,22
	0,00	0,00	0,00	0,00	0,00	0,00



O Município de Ibema/PR dá garantia da autenticidade deste documento, desde que visualizado através do site www.pibema.pr.gov.br - Certificado ICP - BRASIL

Município de Ibema - PR  
RELATÓRIO RESUMIDO DA EXECUÇÃO ORÇAMENTÁRIA  
DEMONSTRATIVO DA RECEITA DE IMPOSTOS LÍQUIDA E DAS DESPESAS PRÓPRIAS COM AÇÕES E SERVIÇOS PÚBLICOS DE SAÚDE  
ORÇAMENTOS FISCAL E DA SEGURIDADE SOCIAL  
JANEIRO A JUNHO 2017/BIMESTRE MAIO - JUNHO  
Entidade: PREFEITURA MUNICIPAL DE IBEMA

DEPESAS COM SAÚDE (Por Grupo de Maturidade da Despesa)	DOTAÇÃO INICIAL	DOTAÇÃO ATUALIZADA (e)	DESPESAS EMPENHADAS		DESPESAS LIQUIDADAS	
			Até o Bimestre (f)	% (f/e)*100	Até o Bimestre (g)	% (g/e)*100
DESPESAS DE CAPITAL	105.000,00	1.055.873,34	46.833,44	4,44	45.044,10	4,27
Atribuição da Dívida	3.500,00	3.500,00	1.567,44	44,78	653,10	18,66
<b>TOTAL DAS DESPESAS COM SAÚDE (IV)</b>	<b>4.375.500,00</b>	<b>5.068.638,92</b>	<b>2.052.475,93</b>	<b>33,82</b>	<b>1.955.517,28</b>	<b>32,27</b>
DESPESAS COM SAÚDE NÃO COMPUTADAS PARA FINS DE APURAÇÃO DO PERCENTUAL MÍNIMO	DOTAÇÃO INICIAL	DOTAÇÃO ATUALIZADA	DESPESAS EMPENHADAS	% (f/fv)*100	DESPESAS LIQUIDADAS	% (g/gv)*100
DESPESAS COM INATIVOS E PENSIONISTAS	0,00	0,00	0,00	0,00	0,00	0,00
DESPESA COM ASSISTÊNCIA À SAÚDE QUE NÃO ATENDE AO PRINCÍPIO DE ACESSO UNIVERSAL	0,00	0,00	0,00	0,00	0,00	0,00
DESPESAS CUSTEADAS COM OUTROS RECURSOS	1.332.900,00	2.572.694,11	323.523,21	15,76	282.427,14	14,44
Recursos de Transferência do Sistema Único de Saúde - SUS	762.000,00	1.939.828,16	272.960,42	13,30	251.517,70	12,96
Recursos de Operações de Crédito	100.000,00	100.000,00	0,00	0,00	0,00	0,00
Outros Recursos	470.900,00	532.865,95	50.532,79	2,46	30.909,44	1,58
OUTRAS AÇÕES E SERVIÇOS NÃO COMPUTADOS	0,00	0,00	0,00	0,00	0,00	0,00
RESTOS/CONTAS A PAGAR INSCRITOS NO EXERCÍCIO SEM DISPONIBILIDADE FINANCEIRA	0,00	0,00	124.794,42	6,08	124.794,42	6,38
DESPESAS CUSTEADAS COM DISPONIBILIDADE DE CAIXA VINCULADA AOS RESTOS A PAGAR CANCELADOS	0,00	0,00	0,00	0,00	0,00	0,00
DESPESAS CUSTEADAS COM RECURSOS VINCULADOS À PARCELA DO PERCENTUAL MÍNIMO QUE NÃO FOI APLICADA EM AÇÕES E SERVIÇOS DE SAÚDE EM EXERCÍCIOS ANTERIORES	0,00	0,00	0,00	0,00	0,00	0,00
SUPERAVIT FINANCEIRO DE EXERCÍCIO ANTERIOR NÃO APLICADO EM AÇÕES E SERVIÇOS PÚBLICOS DE SAÚDE	0,00	0,00	0,00	0,00	0,00	0,00
<b>TOTAL DAS DESPESAS COM AÇÕES E SERVIÇOS PÚBLICOS DE SAÚDE NÃO COMPUTADAS (V)</b>	<b>1.332.900,00</b>	<b>2.572.694,11</b>	<b>448.317,63</b>	<b>21,84</b>	<b>407.221,56</b>	<b>20,82</b>
<b>TOTAL DAS DESPESAS COM AÇÕES E SERVIÇOS PÚBLICOS DE SAÚDE (VI) = (IV - V)</b>	<b>3.043.000,00</b>	<b>3.496.944,81</b>	<b>1.604.158,30</b>	<b>11,98</b>	<b>1.548.295,72</b>	<b>11,39</b>

PERCENTUAL DE APLICAÇÃO EM AÇÕES E SERVIÇOS PÚBLICOS DE SAÚDE SOBRE A RECEITA DE IMPOSTOS LÍQUIDA E TRANSFERÊNCIAS CONSTITUCIONAIS E LEGAIS  
(VII%) = (VI / IIIb x 100) - LIMITE CONSTITUCIONAL 15%

VALOR REFERENTE À DIFERENÇA ENTRE O VALOR EXECUTADO E O LIMITE MÍNIMO CONSTITUCIONAL [(IIIb \* 15%) - VI] -446.329,17



Município de Ibema - PR  
RELATÓRIO RESUMIDO DA EXECUÇÃO ORÇAMENTÁRIA  
DEMONSTRATIVO DA RECEITA DE IMPOSTOS LÍQUIDA E DAS DESPESAS PRÓPRIAS COM AÇÕES E SERVIÇOS PÚBLICOS DE SAÚDE  
ORÇAMENTOS FISCAL E DA SEGURIDADE SOCIAL  
JANEIRO A JUNHO 2017/BIMESTRE MAIO - JUNHO  
Entidade: PREFEITURA MUNICIPAL DE IBEMA

ADCT. Art 77 - Anexo XVI		R\$ 1,00	
EXECUÇÃO DE RESTOS A PAGAR NÃO PROCESSADOS INSCRITOS COM DISPONIBILIDADE DE CAIXA			
INSCRITOS	CANCELADOS/ PRESCRITOS	PAGOS	A PAGAR
0,00	0,00	0,00	0,00
PARCELA CONSIDERADA NO LIMITE			
0,00			
RESTOS A PAGAR CANCELADOS OU PRESCRITOS			
RESTOS A PAGAR CANCELADOS OU PRESCRITOS			
DESPESAS CUSTADAS NO EXERCÍCIO			
SALDO INICIAL			
		SALDO FINAL (NÃO APLICADO)	
0,00		0,00	
RESTOS A PAGAR CANCELADOS OU PRESCRITOS em 2017			
0,00		0,00	
LIMITE NÃO CUMPRIDO			
DESPESAS CUSTADAS NO EXERCÍCIO			
SALDO INICIAL			
		SALDO FINAL (NÃO APLICADO)	
0,00		0,00	
LIMITE NÃO CUMPRIDO			
DESPESAS CUSTADAS NO EXERCÍCIO			
SALDO INICIAL			
		SALDO FINAL (NÃO APLICADO)	
0,00		0,00	
DESPESAS COM SAÚDE (Por Subfunção)			
DOTAÇÃO INICIAL	DOTAÇÃO ATUALIZADA	Até Bimestre (f)	% (f/Total f)*100
2.718.050,00	3.772.692,93	1.324.222,28	34,83
1.247.450,00	1.846.770,39	671.811,29	34,29
0,00	0,00	0,00	0,00
82.600,00	128.300,00	9.263,70	0,45
327.500,00	321.875,60	47.178,66	2,30
0,00	0,00	0,00	0,00
0,00	0,00	0,00	0,00
<b>4.375.500,00</b>	<b>6.069.638,92</b>	<b>2.052.475,93</b>	<b>100,00</b>
<b>TOTAL</b>		<b>1.955.517,28</b>	<b>100,00</b>

*Rodrigo Scatolin*  
Rodrigo Scatolin  
Contador  
CRC Nº PR-04/7066/O-4

*Francisco E. Azevedo Gonçalves*  
Francisco E. Azevedo Gonçalves  
MUNICÍPIO DE IBEMA  
Controle Interno





Município de Ibema - PR  
RELATÓRIO RESUMIDO DA EXECUÇÃO ORÇAMENTÁRIA  
DEMONSTRATIVO DAS PARCERIAS PÚBLICO-PRIVADAS  
ORÇAMENTOS FISCAL E DA SEGURIDADE SOCIAL  
JANEIRO A JUNHO 2017/BIMESTRE MAIO - JUNHO

RREO - Anexo 13 (Lei nº 11.079, de 30.12.2004, arts. 22, 25 e 26)

R\$ 1,00

ESPECIFICAÇÃO	SALDO TOTAL EM 31 DE DEZEMBRO DO EXERCÍCIO ANTERIOR (a)	REGISTROS EFETUADOS EM 2017		SALDO TOTAL (c) = (a + b)
		No Bimestre	Até o Bimestre(b)	

NADA A DECLARAR

DESPESAS DE PPP	EXERCÍCIO ANTERIOR	EXERCÍCIO CORRENTE	2018	2019	2020	2021	2022	2023	2024	2025	2026
-----------------	--------------------	--------------------	------	------	------	------	------	------	------	------	------

NADA A DECLARAR

FONTE:

Ibema: 27/07/2017

  
**Rodrigo Scatolin**  
Contador  
CRC Nº PR-047066/O-4

  
**Vanuze E. Kemmrich Gonçalves**  
MUNICÍPIO DE IBEMA  
Controle Interno



Município de Ibema - PR  
**DEMONSTRATIVO SIMPLIFICADO DO RELATÓRIO RESUMIDO DA EXECUÇÃO ORÇAMENTÁRIA**  
ORÇAMENTOS FISCAL E DA SEGURIDADE SOCIAL  
JANEIRO A JUNHO 2017/BIMESTRE MAIO - JUNHO  
Entidade: PREFEITURA MUNICIPAL DE IBEMA

RRF, Art. 48 - Anexo XVII

R\$ 1.00

BALANÇO ORÇAMENTÁRIO:		No Bimestre	Até o Bimestre
<b>RECEITAS</b>			
Previsão Inicial		—	17.950.000,00
Previsão Atualizada		—	18.950.000,00
Receitas Realizadas		3.070.625,56	9.301.890,57
Deficit Orçamentário		—	0,00
Saldos de Exercícios Anteriores (Utilizados para Créditos Adicionais)		—	412.016,42
<b>DESPESAS</b>			
Dotação Inicial		—	16.990.000,00
Créditos Adicionais		—	3.246.807,75
Dotação Atualizada		—	20.236.807,75
Despesas Empenhadas		2.550.001,60	6.989.069,27
Despesas Liquidadas		2.558.569,12	6.807.305,64
Superavit Orçamentário		—	2.494.584,93
<b>DESPESAS POR FUNÇÃO / SUBFUNÇÃO</b>		No Bimestre	Até o Bimestre
Despesas Empenhadas		2.550.001,60	6.989.069,27
Despesas Liquidadas		2.558.569,12	6.807.305,64
<b>RECEITA CORRENTE LÍQUIDA - RCL</b>			Até o Bimestre
Receita Corrente Líquida			17.581.644,28
<b>RECEITAS / DESPESAS DOS REGIMES DE PREVIDÊNCIA</b>		No Bimestre	Até o Bimestre
Regime Próprio de Previdência dos Servidores			
Receitas Previdenciárias Realizadas(IV)		0,00	0,00
Despesa Previdenciárias Executadas(V)		0,00	0,00
Liquidadas:		0,00	0,00
inscritas em Restos a Pagar Não Processados:		0,00	0,00
Resultado Previdenciário (VI) = (IV - V)		0,00	0,00
<b>RESULTADOS NOMINAL E PRIMÁRIO</b>		Meta Fixada no Anexo de Metas Fiscais da LDO (a)	Resultado Apurado até o Bimestre (b)
Resultado Nominal		0,00	0,00
Resultado Primário		0,00	2.278.998,81
<b>RESTOS A PAGAR POR PODER E MINISTÉRIO PÚBLICO</b>		Inscrição	Cancelamento até o Bimestre
RESTOS A PAGAR NÃO-PROCESSADOS		493.628,20	689,46
EXECUTIVO		493.628,20	689,46
RESTOS A PAGAR PROCESSADOS		177.660,81	2.013,00
EXECUTIVO		177.660,81	2.013,00
<b>TOTAL:</b>		<b>671.289,01</b>	<b>2.702,46</b>
<b>DESPESAS COMAÇÕES TÍPICAS DE MDE</b>		Valor apurado até o Bimestre	Limites Constitucionais Anuais
			% Mínimo a Aplicar no Exercício
			% Aplicado até o Bimestre
Mínimo Anual de 25% das Receitas de Impostos em MDE		1.781.083,16	25%
Mínimo Anual de 60% do FUNDEB na Remuneração do Magistério com Educação Infantil e Ensino Fundamental		1.404.107,08	60%
Empenhadas		2.061.724,46	
<b>RECEITAS DE OPERAÇÕES DE CRÉDITO E DESPESAS DE CAPITAL</b>		Valor apurado até o Bimestre	Saldo não Realizado
Receitas de Operações de Crédito		232.972,16	767.027,84
Despesa de Capital Líquida		391.829,33	3.377.092,63

Continua 1/2



Município de Ibema - PR

Continuação 2/2

**DEMONSTRATIVO SIMPLIFICADO DO RELATÓRIO RESUMIDO DA EXECUÇÃO ORÇAMENTÁRIA**

ORÇAMENTOS FISCAL E DA SEGURIDADE SOCIAL

JANEIRO A JUNHO 2017/BIMESTRE MAIO - JUNHO

Entidade: PREFEITURA MUNICIPAL DE IBEMA

LRP, Art. 48 - Anexo XVII

R\$ 1.00

PROJEÇÃO ATUARIAL DOS REGIMES DE PREVIDÊNCIA	2017	2025	2035	2050
<b>Regime Próprio de Previdência Social dos Servidores:</b>				
Receitas Previdenciárias (IV)	0,00	0,00	0,00	0,00
Despesas Previdenciárias (V)	0,00	0,00	0,00	0,00
Resultado Previdenciário VI = (IV - V)	0,00	0,00	0,00	0,00
<b>RECEITA DA ALIENAÇÃO DE ATIVOS E APLICAÇÃO DOS RECURSOS</b>			<b>Valor apurado até o Bimestre</b>	<b>Saldo a Realizar</b>
Receita de Capital Resultante da Alienação de Ativos			170.420,00	-170.420,00
Aplicação dos Recursos da Alienação de Ativos			0,00	0,00
<b>DESPESAS COM AÇÕES E SERVIÇOS PÚBLICOS DE SAÚDE</b>		<b>Valor apurado até o Bimestre</b>	<b>Limite Constitucional Anual</b>	
			<b>% Mínimo a Aplicar no Exercício</b>	<b>% Aplicado até o Bimestre</b>
Despesas Próprias com Ações e Serviços Públicos de Saúde		1.548.295,72	15,00	21,08
Liquidadas		1.548.295,72		
<b>DESPESAS DE CARÁTER CONTINUADO DERIVADAS DE PPP</b>		<b>Valor apurado no exercício corrente</b>		
Total das despesas/RCL (%)		0,00		

**FONTE:**

Nota: Durante o exercício, somente as despesas liquidadas são consideradas executadas. No encerramento do exercício, as despesas não liquidadas inscritas em restos a pagar não processados são também consideradas executadas. Dessa forma, para maior transparência, as despesas executadas estão segregadas em:

- Despesas liquidadas, consideradas aquelas em que houve a entrega do material ou serviço, nos termos do art. 63 da Lei 4.320/64.
- Despesas empenhadas mas não liquidadas, inscritas em Restos a Pagar não processados, consideradas liquidadas no encerramento do exercício, por força do art. 35, inciso II da Lei 4.320/64.

  
**Rodrigo Scatolin**  
Contador  
CRC Nº PR-047066/O-4





Município de Ibema - PR  
PREFEITURA MUNICIPAL DE IBEMA  
RELATÓRIO RESUMIDO DA EXECUÇÃO ORÇAMENTÁRIA  
**BALANÇO ORÇAMENTÁRIO**  
ORÇAMENTOS FISCAL E DA SEGURIDADE SOCIAL  
JANEIRO A AGOSTO 2017/BIMESTRE JULHO - AGOSTO

RREO - ANEXO I (LRF Art. 52, inciso I, alíneas "a" e "b" do inciso II e § 1º)

R\$ 1,00

RECEITAS	PREVISÃO INICIAL	PREVISÃO ATUALIZADA (a)	RECEITAS REALIZADAS				SALDO A REALIZAR (a - c)
			No Bimestre (b)	% (b/a)	Até o Bimestre (c)	% (c/a)	
<b>RECEITAS (EXCETO INTRA-ORÇAMENTÁRIAS) (I)</b>	<b>17.950.000,00</b>	<b>19.708.790,97</b>	<b>2.831.404,87</b>	<b>14,37</b>	<b>12.145.243,67</b>	<b>61,62</b>	<b>7.563.547,30</b>
<b>RECEITAS CORRENTES</b>	<b>17.880.000,00</b>	<b>18.638.790,97</b>	<b>2.831.404,87</b>	<b>15,19</b>	<b>11.401.569,01</b>	<b>61,17</b>	<b>7.237.221,96</b>
RECEITA TRIBUTÁRIA	1.890.500,00	1.759.128,99	315.985,37	17,96	1.124.884,33	63,95	634.244,66
IMPOSTOS	1.402.000,00	1.468.013,14	268.516,44	18,15	934.496,65	63,66	533.516,69
TAXAS	248.500,00	248.500,00	49.333,99	19,85	186.220,73	74,94	62.279,27
CONTRIBUIÇÃO DE MELHORIA	40.000,00	42.615,85	114,94	0,27	4.167,05	9,78	38.448,80
RECEITAS DE CONTRIBUIÇÕES	110.000,00	110.000,00	18.614,12	16,92	65.759,66	59,78	44.240,34
CONTRIBUIÇÃO PARA O CUSTEIO DO SERVIÇO DE ILUMINAÇÃO PÚBLICA	110.000,00	110.000,00	18.614,12	16,92	65.759,66	59,78	44.240,34
RECEITA PATRIMONIAL	49.400,00	51.347,56	43.011,95	83,77	175.273,29	341,35	-123.925,73
RECEITAS DE VALORES MOBILIÁRIOS	49.400,00	51.347,56	43.011,95	83,77	175.273,29	341,35	-123.925,73
RECEITA DE SERVIÇOS	202.000,00	202.130,79	30.249,33	14,97	75.246,15	37,23	126.884,64
TRANSFERÊNCIAS CORRENTES	15.731.500,00	16.415.192,93	2.412.957,24	14,70	9.885.129,57	60,22	6.530.063,36
TRANSFERÊNCIAS INTERGOVERNAMENTAIS	15.731.500,00	16.415.192,93	2.412.957,24	14,70	9.885.129,57	60,22	6.530.063,36
OUTRAS RECEITAS CORRENTES	96.600,00	100.990,70	10.606,86	10,50	75.276,01	74,54	26.714,69
MULTAS E JUROS DE MORA	33.500,00	34.960,96	5.338,22	15,27	25.456,33	72,81	9.504,63
INDENIZAÇÕES E RESTITUIÇÕES	0,00	0,00	803,12	0,00	2.583,13	0,00	-2.583,13
RECEITA DA DIVIDATIVA	63.100,00	66.029,74	4.464,52	6,76	45.181,55	68,40	20.868,19
RECEITAS DIVERSAS	0,00	0,00	0,00	0,00	2.095,00	0,00	-2.095,00
<b>RECEITAS DE CAPITAL</b>	<b>70.000,00</b>	<b>1.070.000,00</b>	<b>0,00</b>	<b>0,00</b>	<b>743.674,66</b>	<b>69,50</b>	<b>326.325,34</b>
OPERAÇÕES DE CRÉDITO	0,00	1.000.000,00	0,00	0,00	232.972,16	23,30	767.027,84
OPERAÇÕES DE CRÉDITO INTERNAS	0,00	1.000.000,00	0,00	0,00	232.972,16	23,30	767.027,84
ALIENAÇÃO DE BENS	0,00	0,00	0,00	0,00	170.420,00	0,00	-170.420,00
ALIENAÇÃO DE BENS MOVEIS	0,00	0,00	0,00	0,00	170.420,00	0,00	-170.420,00
TRANSFERÊNCIAS DE CAPITAL	70.000,00	70.000,00	0,00	0,00	340.282,50	486,12	-270.282,50
TRANSFERÊNCIAS INTERGOVERNAMENTAIS	70.000,00	70.000,00	0,00	0,00	215.970,00	308,53	-145.970,00
TRANSFERÊNCIAS DE CONVÊNIO	0,00	0,00	0,00	0,00	124.312,50	0,00	-124.312,50
<b>RECEITAS (INTRA-ORÇAMENTÁRIAS) (II)</b>	<b>-</b>	<b>-</b>	<b>-</b>	<b>-</b>	<b>-</b>	<b>-</b>	<b>-</b>
<b>SUBTOTAL DAS RECEITAS (III) = (I + II)</b>	<b>17.950.000,00</b>	<b>19.708.790,97</b>	<b>2.831.404,87</b>	<b>14,37</b>	<b>12.145.243,67</b>	<b>61,62</b>	<b>7.563.547,30</b>

Continua 1/3



Município de Ibema - PR  
PREFEITURA MUNICIPAL DE IBEMA  
RELATÓRIO RESUMIDO DA EXECUÇÃO ORÇAMENTÁRIA  
**BALANÇO ORÇAMENTÁRIO**  
ORÇAMENTOS FISCAL E DA SEGURIDADE SOCIAL  
JANEIRO A AGOSTO 2017/BIMESTRE JULHO - AGOSTO

Continuação 2/3

OPERÇÕES DE CREDITO - REFINANCIAMENTO (IV)	RECEITAS INICIAL	PREVISÃO INICIAL	PREVISÃO ATUALIZADA (a)	RECEITAS REALIZADAS		SALDO A REALIZAR (a - c)	
				No Bimestre (b)	% (b/a)		Até o Bimestre (c)
Operações de Crédito Internas		0,00	0,00	0,00	0,00	0,00	
Mobiliana		0,00	0,00	0,00	0,00	0,00	
Contratual		0,00	0,00	0,00	0,00	0,00	
Operações de Crédito Externas		0,00	0,00	0,00	0,00	0,00	
Mobiliana		0,00	0,00	0,00	0,00	0,00	
Contratual		0,00	0,00	0,00	0,00	0,00	
<b>SUBTOTAL COM REFINANCIAMENTO (V) = (III + VI)</b>		<b>17.950.000,00</b>	<b>19.708.790,97</b>	<b>2.831.404,87</b>	<b>14,37</b>	<b>12.145.243,67</b>	<b>61,62</b>
DEFICIT (VI)		-	-	-	-	-	-
TOTAL (VII) = (V + VI)		17.950.000,00	19.708.790,97	2.831.404,87	14,37	12.145.243,67	61,62
SALDO DE EXERCÍCIOS ANTERIORES (UTILIZADOS PARA CREDITOS ADICIONAIS)		-	1.920.074,83	-	-	833.713,85	-
Supervill Financeiro		-	1.920.074,83	-	-	833.713,85	-
Reservatira de Creditos Adicionais		-	0,00	-	-	0,00	-

DESPESAS	DOTAÇÃO INICIAL (d)	DOTAÇÃO ATUALIZADA (e)	DESPESAS EMPENHADAS (f)		SALDO (g) = (e-f)	DESPESAS LIQUIDADAS (h)		SALDO (i) = (e-h)	DESPESAS PAGAS ATÉ O BIMESTRE (j)
			No Bimestre	Até o Bimestre		No Bimestre	Até o Bimestre		
<b>DESPESAS (EXCETO INTRA-ORÇAMENTÁRIAS) (VIII)</b>	<b>16.990.000,00</b>	<b>20.995.598,72</b>	<b>2.803.382,75</b>	<b>9.794.850,20</b>	<b>11.200.748,52</b>	<b>2.674.527,95</b>	<b>9.510.433,18</b>	<b>11.485.165,54</b>	<b>9.058.840,46</b>
<b>DESPESAS CORRENTES</b>	<b>16.185.805,00</b>	<b>17.194.506,82</b>	<b>2.470.949,37</b>	<b>9.029.921,14</b>	<b>8.164.585,68</b>	<b>2.404.903,79</b>	<b>8.848.065,35</b>	<b>8.346.441,47</b>	<b>8.445.005,37</b>
PESSOAL E ENCARGOS SOCIAIS	9.676.008,00	9.376.568,37	1.263.683,73	5.203.495,17	4.173.073,20	1.272.419,27	5.181.656,32	4.194.912,05	5.088.937,68
JUROS E ENCARGOS DA DÍVIDA	242.600,00	241.548,36	25.539,42	139.821,18	101.728,18	25.630,98	139.592,28	101.957,08	139.592,28
OUTRAS DESPESAS CORRENTES	6.267.197,00	7.576.389,09	1.181.726,22	3.696.604,79	3.889.794,30	1.106.853,54	3.526.816,75	4.049.572,34	3.236.480,41
<b>DESPESAS DE CAPITAL</b>	<b>714.795,00</b>	<b>3.711.691,90</b>	<b>332.433,38</b>	<b>764.929,06</b>	<b>2.946.762,84</b>	<b>269.624,16</b>	<b>662.367,83</b>	<b>3.049.324,07</b>	<b>613.835,09</b>
INVESTIMENTOS	247.295,00	3.246.124,46	270.805,86	503.594,66	2.742.529,80	207.996,64	401.033,43	2.845.091,03	353.153,79
AMORTIZAÇÃO DA DÍVIDA / REFINANCIAMENTO	467.500,00	465.567,44	61.627,52	261.334,40	204.233,04	61.627,52	261.334,40	204.233,04	250.681,30
RESERVA DE CONTINGÊNCIA	89.400,00	89.400,00	0,00	0,00	89.400,00	0,00	0,00	89.400,00	0,00
RESERVA DE CONTINGÊNCIA	89.400,00	89.400,00	0,00	0,00	89.400,00	0,00	0,00	89.400,00	0,00

Continua 2/3





Município de Ibema - PR  
PREFEITURA MUNICIPAL DE IBEMA  
RELATORIO RESUMIDO DA EXECUÇÃO ORÇAMENTÁRIA  
**BALANÇO ORÇAMENTÁRIO**  
ORÇAMENTOS FISCAL E DA SEGURIDADE SOCIAL  
JANEIRO A AGOSTO 2017/BIMESTRE JULHO - AGOSTO

Continuação 3/3

DESPESAS	DOTAÇÃO INICIAL (d)	DOTAÇÃO ATUALIZADA (e)	DESPESAS EMPENHADAS		SALDO (g) = (e-f)	DESPESAS LIQUIDADAS		SALDO (i) = (g-h)	DESPESAS PAGAS ATÉ O BIMESTRE (j)
			No Bimestre	Até o Bimestre (f)		No Bimestre	Até o Bimestre (h)		
<b>DESPESAS (INTRA-ORÇAMENTÁRIAS) (X)</b>	—	—	—	—	—	—	—	—	—
<b>SUBTOTAL DAS DESPESAS (X) = (VIII + IX)</b>	<b>16.990.000,00</b>	<b>20.995.598,72</b>	<b>2.803.382,75</b>	<b>9.794.850,20</b>	<b>11.200.748,52</b>	<b>2.674.527,95</b>	<b>9.510.433,18</b>	<b>11.485.165,54</b>	<b>9.058.840,46</b>
<b>AMORTIZAÇÃO DA DÍVIDA-REFINANCIAMENTO (XI)</b>	<b>0,00</b>	<b>0,00</b>	<b>0,00</b>	<b>0,00</b>	<b>0,00</b>	<b>0,00</b>	<b>0,00</b>	<b>0,00</b>	<b>0,00</b>
Amortização da Dívida Interna	0,00	0,00	0,00	0,00	0,00	0,00	0,00	0,00	0,00
Dívida Mobiliária	0,00	0,00	0,00	0,00	0,00	0,00	0,00	0,00	0,00
Outras Dívidas	0,00	0,00	0,00	0,00	0,00	0,00	0,00	0,00	0,00
Amortização da Dívida Externa	0,00	0,00	0,00	0,00	0,00	0,00	0,00	0,00	0,00
Dívida Mobiliária	0,00	0,00	0,00	0,00	0,00	0,00	0,00	0,00	0,00
Outras Dívidas	0,00	0,00	0,00	0,00	0,00	0,00	0,00	0,00	0,00
<b>SUBTOTAL COM REFINANCIAMENTO (XII) = (X + XI)</b>	<b>16.990.000,00</b>	<b>20.995.598,72</b>	<b>2.803.382,75</b>	<b>9.794.850,20</b>	<b>11.200.748,52</b>	<b>2.674.527,95</b>	<b>9.510.433,18</b>	<b>11.485.165,54</b>	<b>9.058.840,46</b>
<b>SUPERÁVIT (XIII)</b>	—	—	—	2.350.393,47	—	—	2.634.610,49	—	3.086.403,21
<b>TOTAL (XIV) = (XII + XIII)</b>	<b>16.990.000,00</b>	<b>20.995.598,72</b>	<b>2.803.382,75</b>	<b>12.145.243,67</b>	<b>—</b>	<b>2.674.527,95</b>	<b>12.145.243,67</b>	<b>—</b>	<b>12.145.243,67</b>
<b>RESERVA DO RPPS</b>	<b>0,00</b>	<b>0,00</b>	<b>—</b>	<b>—</b>	<b>0,00</b>	<b>—</b>	<b>—</b>	<b>—</b>	<b>—</b>

FONTE:

  
**Rodrigo Scatolin**  
Contador  
CRC Nº PR-047066/O-4

  
**Wagner E. Kemnitz Borges**  
MUNICÍPIO DE IBEMA  
Controlador Interno

  
**Adilson de Moraes**  
PREFEITO





Município de Ibema - PR  
**RELATORIO RESUMIDO DA EXECUÇÃO ORÇAMENTÁRIA**  
**DEMONSTRATIVO DA EXECUÇÃO DAS DESPESAS POR FUNÇÃO/SUBFUNÇÃO**  
**ORÇAMENTOS FISCAL E DA SEGURIDADE SOCIAL**  
**JANEIRO A AGOSTO 2017/BIMESTRE JULHO - AGOSTO**  
Estado: PREFEITURA MUNICIPAL DE IBEMA

R\$ 1,00

FUNÇÃO/SUBFUNÇÃO	DOTAÇÃO INICIAL	DOTAÇÃO ATUALIZADA (a)	DESPESAS EMPENHADAS			SALDO (c) = (a-b)	DESPESAS LIQUIDADAS			SALDO (e) = (d-f)
			No Bimestre	Até o Bimestre (b)	% (b/total b)		No Bimestre	Até o Bimestre (d)	% (d/total d)	
<b>DESPESAS (EXCETO INTRA-ORÇAMENTÁRIAS) (f)</b>										
Administração	16.990.000,00	20.995.598,72	2.803.382,75	9.794.850,20	100,00	11.200.748,52	2.074.527,95	9.510.433,16	100,00	11.495.168,54
Planejamento e Orçamento	1.716.800,00	2.116.128,61	317.627,37	1.126.709,49	11,50	989.419,12	310.057,23	1.109.817,05	11,67	1.006.511,56
Administração Geral	1.512.000,00	2.045.028,61	304.568,26	1.083.392,14	0,00	961.636,47	296.986,12	1.066.269,70	0,00	978.728,91
Controle Interno	74.800,00	71.100,00	13.059,41	43.317,35	11,06	27.782,65	13.059,11	43.317,35	11,21	27.782,65
Despesa Recursal	66.000,00	51.000,00	7.478,34	27.193,98	0,44	23.806,02	7.478,34	27.193,98	0,46	23.806,02
Despesa Terrestre	66.000,00	51.000,00	7.478,34	27.193,98	0,28	23.806,02	7.478,34	27.193,98	0,29	23.806,02
Assistência Social	1.437.000,00	1.376.901,12	131.818,06	447.028,24	0,28	928.972,88	120.419,99	444.314,38	0,29	802.566,74
Assistência à Criança e ao Adolescente	345.000,00	326.600,00	19.596,96	68.978,72	0,70	257.621,28	19.726,86	68.968,72	0,73	257.601,28
Assistência Comunitária	1.092.000,00	1.050.301,12	112.321,22	378.049,52	3,87	671.351,60	108.693,33	375.345,66	3,95	674.565,46
Previdência Social	13.000,00	13.000,00	1.874,00	7.382,00	0,06	5.618,00	1.874,00	7.382,00	0,06	5.618,00
Previdência do Regime Estatutário	13.000,00	13.000,00	1.874,00	7.382,00	0,08	5.618,00	1.874,00	7.382,00	0,08	5.618,00
Saúde	4.575.500,00	6.282.211,22	868.498,77	2.976.084,90	29,77	3.306.126,32	882.304,01	2.871.846,78	30,20	3.410.364,44
Assistência Hospitalar e Ambulatorial	2.718.050,00	4.007.045,23	600.008,94	1.928.341,42	19,69	2.078.703,81	636.138,02	1.888.738,87	19,86	2.118.306,36
Vigilância Sanitária	1.247.450,00	1.836.480,39	247.146,25	918.967,54	8,38	917.532,89	243.825,41	914.321,97	9,61	922.168,42
Vigilância Epidemiológica	82.500,00	126.300,00	704,00	9.967,70	0,10	116.332,30	704,00	9.967,70	0,10	116.332,30
Educação	5.878.500,00	6.030.018,77	11.639,58	58.818,24	0,60	253.567,36	11.639,58	68.819,24	0,62	253.567,36
Educação Fundamental	3.435.000,00	3.497.989,83	523.469,00	1.960.173,86	20,32	1.507.815,86	502.963,17	1.925.545,55	20,35	1.662.444,26
Educação Superior	70.000,00	90.000,00	18.000,00	54.000,00	0,55	36.000,00	18.000,00	54.000,00	0,57	36.000,00
Educação Infantil	1.994.000,00	2.098.478,94	358.205,01	1.174.977,88	12,00	923.501,06	301.254,16	1.113.082,14	11,70	985.390,80
Educação de Jovens e Adultos	35.000,00	0,00	0,00	0,00	0,00	0,00	0,00	0,00	0,00	0,00
Educação Especial	184.500,00	183.500,00	19.014,43	77.501,88	0,78	108.048,32	19.014,43	77.501,88	0,81	106.048,32
Reforço/Alimentação da Dieta Interna	160.000,00	160.000,00	25.171,74	101.076,76	1,03	58.923,24	25.171,74	101.076,76	1,06	58.923,24
Cultura	206.000,00	320.300,00	14.015,06	79.350,04	0,81	240.949,96	14.015,05	79.350,04	0,83	240.949,96
Patrimônio Histórico, Artístico e Arqueológico	0,00	110.000,00	0,00	0,00	0,00	110.000,00	0,00	0,00	0,00	110.000,00
Difusão Cultural	206.000,00	210.300,00	14.015,05	79.350,04	0,81	130.949,96	14.015,05	79.350,04	0,83	130.949,96
Literatura	801.800,00	2.102.130,46	243.090,55	643.509,40	6,57	1.458.621,06	188.831,33	541.573,17	5,69	1.560.557,29
Infra-Estrutura Literária	400.095,00	1.535.169,57	73.456,89	253.813,63	2,59	1.281.353,94	73.456,89	253.813,63	2,67	1.281.535,94
Serviços Literários	401.705,00	519.515,75	169.633,66	349.742,13	3,57	189.773,62	113.374,44	289.662,91	3,01	232.632,94
Turismo	0,00	47.465,14	0,00	40.153,64	0,41	7.311,50	0,00	1.226,63	0,01	46.188,51
Crédito Ambiental	360.000,00	360.000,00	58.330,00	233.320,00	2,38	116.680,00	58.330,00	233.320,00	2,45	116.680,00
Preservação e Conservação Ambiental	360.000,00	360.000,00	58.330,00	233.320,00	2,38	116.680,00	58.330,00	233.320,00	2,45	116.680,00

*[Handwritten signature]*

*[Handwritten signature]*

*[Handwritten signature]*



Município de Ibema - PR  
RELATÓRIO RESUMIDO DA EXECUÇÃO ORÇAMENTÁRIA  
**DEMONSTRATIVO DA EXECUÇÃO DAS DESPESAS POR FUNÇÃO/SUBFUNÇÃO**  
ORÇAMENTOS FISCAL E DA SEGURIDADE SOCIAL  
JANEIRO A AGOSTO 2017/BIMESTRE JULHO - AGOSTO  
Entidade: PREFEITURA MUNICIPAL DE IBEMA

Continuação 2/2

FUNÇÃO/SUBFUNÇÃO	DOTAÇÃO INICIAL	DOTAÇÃO ATUALIZADA (a)	DESPESAS EMPENHADAS			SALDO (c) = (a-b)	DESPESAS LIQUIDADAS			SALDO (e) = (a-d)
			No Bimestre	Até o Bimestre (b)	% (d/Total b)		No Bimestre	Até o Bimestre (d)	% (d/Total d)	
<b>DESPESAS (EXCETO INTRA-ORÇAMENTÁRIAS) (II)</b>	<b>16.990.000,00</b>	<b>20.985.598,72</b>	<b>2.803.382,75</b>	<b>9.794.850,20</b>	<b>100,00</b>	<b>11.200.748,52</b>	<b>2.674.527,95</b>	<b>9.510.433,18</b>	<b>100,00</b>	<b>11.485.165,54</b>
Agricultura	155.000,00	293.728,32	11.602,93	120.746,80	1,23	172.981,52	11.082,93	120.226,80	1,26	173.501,52
Extensão Rural	155.000,00	293.728,32	11.602,93	120.746,80	1,23	172.981,52	11.082,93	120.226,80	1,26	173.501,52
Indústria	0,00	400.000,00	0,00	0,00	0,00	400.000,00	0,00	0,00	0,00	400.000,00
Procedente Interdistrital	0,00	400.000,00	0,00	0,00	0,00	400.000,00	0,00	0,00	0,00	400.000,00
Energia	545.000,00	545.000,00	61.995,20	297.962,02	3,04	247.037,98	61.995,20	297.962,02	3,13	247.037,98
Refinanciamento da Dívida Interna	545.000,00	545.000,00	61.995,20	297.962,02	3,04	247.037,98	61.995,20	297.962,02	3,13	247.037,98
Transporte	905.000,00	645.780,22	79.734,22	299.796,03	3,06	345.984,19	81.696,72	299.796,03	3,15	345.984,19
Transporte Rodoviário	905.000,00	645.780,22	79.734,22	299.796,03	3,06	345.984,19	81.696,72	299.796,03	3,15	345.984,19
Desporto e Lazer	230.000,00	174.600,00	23.046,05	60.889,32	0,62	113.710,68	22.728,65	60.397,02	0,64	114.202,98
Desporto Comunitário	230.000,00	174.600,00	23.046,05	60.889,32	0,62	113.710,68	22.728,65	60.397,02	0,64	114.202,98
Lazer	6.000,00	0,00	0,00	0,00	0,00	0,00	0,00	0,00	0,00	0,00
Encargos Especiais	205.000,00	205.400,00	30.323,98	136.247,78	1,39	69.152,22	30.323,98	136.247,78	1,43	69.152,22
Outros Encargos Especiais	205.000,00	205.400,00	30.323,98	136.247,78	1,39	69.152,22	30.323,98	136.247,78	1,43	69.152,22
RESERVA DE CONTINGENCIA	89.400,00	89.400,00	0,00	0,00	0,00	89.400,00	0,00	0,00	0,00	89.400,00
<b>TOTAL (III) = (I + II)</b>	<b>16.990.000,00</b>	<b>20.985.598,72</b>	<b>2.803.382,75</b>	<b>9.794.850,20</b>	<b>100,00</b>	<b>11.200.748,52</b>	<b>2.674.527,95</b>	<b>9.510.433,18</b>	<b>100,00</b>	<b>11.485.165,54</b>

FONTE:

¹ Representa uma dotação global sem destinação específica a determinado órgão, unidade orçamentária, programa ou categoria econômica, cujas receitas serão utilizadas para liberação de créditos adicionais, não sendo portanto uma função. É apresentada neste demonstrativo por conter no orçamento.

  
**Rodrigo Scatolin**  
Contador  
CRC Nº PR-047066/O-4

  
**Faure E. Karamich Gonçalves**  
MUNICÍPIO DE IBEMA  
Controlador Interno

  
**Adelar Attosi**  
PREFEITO



Município de Ibema - PR  
RELATÓRIO RESUMIDO DA EXECUÇÃO ORÇAMENTÁRIA  
DEMONSTRATIVO DA RECEITA DE IMPOSTOS LÍQUIDA E DAS DESPESAS PRÓPRIAS COM AÇÕES E SERVIÇOS PÚBLICOS DE SAÚDE  
ORÇAMENTOS FISCAL E DA SEGURIDADE SOCIAL  
JANEIRO A AGOSTO 2017/BIMESTRE JULHO - AGOSTO  
Entidade: PREFEITURA MUNICIPAL DE IBEMA

AOCT Ad 77 - Anexo XVI

R\$ 1,00

RECEITAS PARA APURAÇÃO DA APLICAÇÃO EM AÇÕES E SERVIÇOS PÚBLICOS DE SAÚDE	PREVISÃO INICIAL	PREVISÃO ATUALIZADA (a)	RECEITAS REALIZADAS	
			Até o Bimestre (b)	% (b/a)*100
<b>RECEITAS DE IMPOSTOS LÍQUIDA (I)</b>	<b>1.451.500,00</b>	<b>1.519.843,86</b>	<b>988.117,30</b>	<b>65,01</b>
Imposto Predial e Territorial Urbano - IPTU	275.000,00	287.948,96	187.718,43	65,19
Imposto sobre Transmissão de Bens Imóveis - ITBI	100.000,00	104.708,60	110.598,06	105,62
Imposto sobre Serviços de Qualquer Natureza - ISS	720.000,00	753.901,19	427.664,65	56,77
Imposto de Renda Retido na Fonte - IRRF	307.000,00	321.455,09	208.195,41	64,77
Multas, Juros de Mora e Outros Encargos dos Impostos	5.000,00	5.235,44	4.234,94	80,81
Divida Ativa dos Impostos	27.500,00	28.794,83	36.395,66	128,40
Multas, Juros de Mora e Outros Encargos da Divida Ativa	17.000,00	17.800,45	12.990,23	72,98
<b>RECEITA DE TRANSFERÊNCIAS CONSTITUCIONAIS E LEGAIS (II)</b>	<b>12.585.000,00</b>	<b>13.245.640,75</b>	<b>8.416.598,98</b>	<b>63,54</b>
Cota-Parte FPM	8.000.000,00	8.419.654,40	5.437.129,68	64,57
Cota-Parte ITR	85.000,00	89.452,01	20.187,35	22,57
Cota-Parte IPTVA	600.000,00	631.696,58	456.513,68	77,04
Cota-Parte ICMS	3.800.000,00	3.999.478,33	2.422.708,59	60,58
Cota-Parte PPI-Exporção	60.000,00	63.149,66	33.865,21	53,61
Compensação Financeira Proventos de Impostos e Transferências Constitucionais	40.000,00	42.068,77	16.204,48	38,49
Desoneração ICMS (LC 87/96)	40.000,00	42.068,77	16.204,48	38,49
Outras	0,00	0,00	0,00	0,00
<b>TOTAL DAS RECEITAS PARA APURAÇÃO DA APLICAÇÃO EM AÇÕES E SERVIÇOS PÚBLICOS DE SAÚDE (III) = I + II</b>	<b>14.036.500,00</b>	<b>14.765.484,61</b>	<b>9.404.716,27</b>	<b>63,89</b>
<b>RECEITAS ADICIONAIS PARA FINANCIAMENTO DA SAÚDE</b>	<b>PREVISÃO INICIAL</b>	<b>PREVISÃO ATUALIZADA (c)</b>	<b>RECEITAS REALIZADAS Até o Bimestre (d)</b>	<b>% (d/c)*100</b>
TRANSFERÊNCIA DE RECURSOS DO SISTEMA UNICO DE SAÚDE-SUS	1.232.500,00	1.232.500,00	853.520,39	69,25
Proventos da União	475.000,00	475.000,00	481.571,03	103,49
Proventos dos Estados	590.000,00	590.000,00	38.400,00	6,51
Proventos dos Municípios	0,00	0,00	0,00	0,00
Outras Receitas do SUS	207.500,00	207.500,00	123.548,96	59,54
TRANSFERÊNCIAS VOLUNTARIAS	0,00	0,00	7.462,22	0,00
RECEITAS DE OPERAÇÕES DE CRÉDITO VINCULADAS À SAÚDE	0,00	0,00	0,00	0,00
OUTRAS RECEITAS PARA FINANCIAMENTO DA SAÚDE	1.000,00	1.062,31	937,74	89,11
<b>TOTAL RECEITAS ADICIONAIS PARA FINANCIAMENTO DA SAÚDE</b>	<b>1.233.500,00</b>	<b>1.233.562,31</b>	<b>661.920,35</b>	<b>53,66</b>

*[Handwritten signature]*

*[Handwritten signature]*





Município de Ibema - PR  
RELATÓRIO RESUMIDO DA EXECUÇÃO ORÇAMENTÁRIA  
ORÇAMENTOS FISCAL E DAS DESPESAS PRÓPRIAS COM AÇÕES E SERVIÇOS PÚBLICOS DE SAÚDE  
JANEIRO A AGOSTO 2017/BIMESTRE JULHO - AGOSTO  
Entidade: PREFEITURA MUNICIPAL DE IBEMA

ADCT Art 77 - Anexo XVI

R\$ 1,00

DESPESAS COM SAÚDE (Por Grupo de Natureza da Despesa)	DOTAÇÃO INICIAL	DOTAÇÃO ATUALIZADA (e)	DESPESAS EMPENHADAS		DESPESAS LIQUIDADAS	
			Ano o Bimestre (f)	% (f/e)*100	Ano o Bimestre (g)	% (g/e)*100
<b>DESPESAS CORRENTES</b>						
Pessoal e Encargos Sociais:	4.210.500,00	5.250.094,44	2.708.831,46	51,62	2.666.218,34	50,78
Juros e Encargos da Dívida	0,00	0,00	0,00	0,00	0,00	0,00
Outras Despesas Correntes	2.697.238,00	2.652.450,59	1.465.547,84	55,25	1.443.708,59	54,43
DESPESAS DE CAPITAL:	1.600,00	540,36	549,36	100,00	320,46	58,33
Investimentos	1.571.662,00	2.597.094,39	1.243.734,28	47,89	1.222.198,89	47,06
Inversões Financeiras	105.000,00	1.032.126,78	206.253,44	19,98	205.628,44	19,92
Amortização da Dívida	101.500,00	1.030.559,34	204.669,00	19,86	204.061,00	19,80
TOTAL DAS DESPESAS COM SAÚDE (IV)	6.509,00	1.567,44	1.567,44	100,00	1.567,44	100,00
TOTAL DAS DESPESAS COM SAÚDE (IV)	4.375.500,00	6.282.211,22	2.916.084,90	46,42	2.871.846,78	45,71
<b>DESPESAS COM SAÚDE NÃO COMPUTADAS PARA FINS DE APURAÇÃO DO PERCENTUAL MÍNIMO</b>						
DESPESAS COM INATIVOS E PENSIONISTAS:	0,00	0,00	0,00	0,00	0,00	0,00
DESPESA COM ASSISTÊNCIA À SAÚDE QUE NÃO ATENDE AO PRINCÍPIO DE ACESSO UNIVERSAL:	0,00	0,00	0,00	0,00	0,00	0,00
DESPESAS CUSTEADAS COM OUTROS RECURSOS	1.1302.500,00	2.572.694,11	628.605,48	21,56	624.987,92	21,76
Recursos de Transferência do Sistema Único de Saúde - SUS	762.000,00	1.929.828,16	502.259,32	16,25	528.706,55	18,41
Recursos de Operações de Crédito	100.000,00	100.000,00	11.681,59	0,40	11.681,59	0,41
Outros Recursos	470.500,00	532.865,95	84.664,58	2,90	84.599,78	2,95
OUTRAS AÇÕES E SERVIÇOS NÃO COMPUTADOS	0,00	0,00	0,00	0,00	0,00	0,00
RESTOS CONTAS A PAGAR INSCRITAS NO EXERCÍCIO SEM DISPONIBILIDADE FINANCEIRA	0,00	0,00	69.861,96	2,40	69.861,96	2,43
DESPESAS CUSTEADAS COM DISPONIBILIDADE DE CAIXA VINCULADAS A RESTOS A PAGAR CANCELADOS	0,00	0,00	0,00	0,00	0,00	0,00
DESPESAS CUSTEADAS COM RECURSOS VINCULADOS À PARCELA DO PERCENTUAL MÍNIMO QUE NÃO FOI APLICADA EM AÇÕES E SERVIÇOS DE SAÚDE EM EXERCÍCIOS ANTERIORES	0,00	0,00	0,00	0,00	0,00	0,00
SUPERÁVIT FINANCEIRO DE EXERCÍCIO ANTERIOR NÃO APLICADO EM AÇÕES E SERVIÇOS PÚBLICOS DE SAÚDE	0,00	0,00	0,00	0,00	0,00	0,00
TOTAL DAS DESPESAS COM AÇÕES E SERVIÇOS PÚBLICOS DE SAÚDE NÃO COMPUTADAS (V)	1.332.500,00	2.572.694,11	698.467,45	23,95	694.848,98	24,20
TOTAL DAS DESPESAS COM AÇÕES E SERVIÇOS PÚBLICOS DE SAÚDE (VI) = (IV - V)	3.043.000,00	3.709.517,11	2.217.617,45	22,47	2.176.996,90	21,52
<b>PERCENTUAL DE APLICAÇÃO EM AÇÕES E SERVIÇOS PÚBLICOS DE SAÚDE SOBRE A RECEITA DE IMPOSTOS LÍQUIDA E TRANSFERÊNCIAS CONSTITUCIONAIS E LEGAIS</b>						
(VII%) = (VI / IIIb x 100) - LIMITE CONSTITUCIONAL 15%						23,15
<b>VALOR REFERENTE À DIFERENÇA ENTRE O VALOR EXECUTADO E O LIMITE MÍNIMO CONSTITUCIONAL (IIIb * 15%) - VII</b>						1766.299,44

*[Handwritten signature]*



Município de Ibema - PR  
RELATÓRIO RESUMIDO DA EXECUÇÃO ORÇAMENTÁRIA  
DEMONSTRATIVO DA RECEITA DE IMPOSTOS LÍQUIDA E DAS DESPESAS PRÓPRIAS COM AÇÕES E SERVIÇOS PÚBLICOS DE SAÚDE  
ORÇAMENTOS FISCAL E DA SEGURIDADE SOCIAL  
JANEIRO A AGOSTO 2017/BIMESTRE JULHO - AGOSTO  
Entidade: PREFEITURA MUNICIPAL DE IBEMA

ADOT: AN 77 - Anexo XVI R\$ 1,00

EXECUÇÃO DE RESTOS A PAGAR NÃO PROCESSADOS INSCRITOS COM DISPONIBILIDADE DE CAIXA	INSCRITOS	CANCELADOS/ PRESCRITOS	PAGOS	A PAGAR	PARCELA CONSIDERADA NO LIMITE	LIMITE NÃO CUMPRIDO	
						DESPESAS CUSTEADAS NO EXERCÍCIO DE REFERÊNCIA (M)	SALDO FINAL (NÃO APLICADO)
Inscrição em 2017	0,00	0,00	0,00	0,00	0,00	0,00	0,00
CONTROLE DOS RESTOS A PAGAR CANCELADOS OU PRESCRITOS PARA FINS DE APLICAÇÃO DA DISPONIBILIDADE DE CAIXA CONFORME ARTIGO 24, §1º E 2º	SALDO INICIAL	RESTOS A PAGAR CANCELADOS OU PRESCRITOS	DESPESAS CUSTEADAS NO EXERCÍCIO DE REFERÊNCIA (M)	SALDO FINAL (NÃO APLICADO)			
Restos a Pagar Cancelados ou Prescritos em 2017	0,00	0,00	0,00	0,00			
<b>CONTROLE DO VALOR REFERENTE AO PERCENTUAL MÍNIMO NÃO CUMPRIDO EM EXERCÍCIOS ANTERIORES PARA FINS DE APLICAÇÃO DOS RECURSOS VINCULADOS CONFORME ARTIGOS 25 E 26</b>	SALDO INICIAL	DESPESAS CUSTEADAS NO EXERCÍCIO DE REFERÊNCIA (M)	LIMITE NÃO CUMPRIDO	SALDO FINAL (NÃO APLICADO)			
Diferença de limite não cumprido em 2017	0,00	0,00	0,00	0,00			
<b>DESPESAS COM SAÚDE (Per Subfunção)</b>	<b>DOTAÇÃO INICIAL</b>	<b>DOTAÇÃO ATUALIZADA</b>	<b>DESPESAS EMPENHADAS</b>		<b>DESPESAS LIQUIDADAS</b>		
			Até Bimestre (R)	% (Total R*100)	Até Bimestre (R)	% (Total R*100)	
Atenção Básica	2.718.050,00	4.007.045,23	1.928.241,42	86,13	1.888.738,87	65,77	
Assistência Hospitalar e Ambulatorial	1.247.455,00	1.836.490,39	918.987,54	31,51	914.321,97	31,94	
Suporte Profilático e Terapêutico	0,00	0,00	0,00	0,00	0,00	0,00	
Vigilância Sanitária	62.500,00	128.300,00	9.967,70	0,24	9.967,70	0,25	
Vigilância Epidemiológica	327.500,00	3.12.975,60	58.818,24	2,02	58.818,24	2,05	
Alimentação e Nutrição	0,00	0,00	0,00	0,00	0,00	0,00	
Outras Subfunções	0,00	0,00	0,00	0,00	0,00	0,00	
<b>TOTAL</b>	<b>4.375.500,00</b>	<b>6.282.211,22</b>	<b>2.918.084,90</b>	<b>100,00</b>	<b>2.871.846,78</b>	<b>100,00</b>	

**Rodrigo Scatolin**  
Contador  
CRC Nº PR-047066/O-4

**Igora E. Amorim**  
MUNICÍPIO DE IBEMA  
Controlador Interno

**Adelar Afonso**  
PREFEITO



MUNICÍPIO DE IBEMA - PR  
RELATÓRIO RESUMIDO DA EXECUÇÃO ORÇAMENTÁRIA  
DEMONSTRATIVO DAS RECEITAS E DESPESAS COM MANUTENÇÃO E DESENVOLVIMENTO DO ENSINO - MOE  
ORÇAMENTOS FISCAL E DA SEGURIDADE SOCIAL  
JANEIRO A AGOSTO 2017/BIMESTRE JULHO - AGOSTO  
Entidade: PREFEITURA MUNICIPAL DE IBEMA

RRFO - ANEXO A (LDB, art. 72)

R\$ 1,00

RECEITAS DO ENSINO

RECEITA RESULTANTE DE IMPOSTOS (caput do art. 312 da Constituição)	PREVISÃO INICIAL	PREVISÃO ATUALIZADA (R)	RECEITAS REALIZADAS	
			Até o Bimestre (R)	% (R1/R2)x100
<b>1- RECEITAS DE IMPOSTOS</b>	1.451.500,00	1.519.845,88	888.117,38	45,01
1.1- Receita Resultante do Imposto sobre a Propriedade Predial e Territorial Urbana - IPTU:	318.000,00	332.973,02	238.571,10	71,05
1.1.1- IPTU:	275.000,00	287.848,26	187.718,43	65,98
1.1.2- Multas, Juros de Mora, Dívida Ativa e Outros Encargos do IPTU	43.000,00	45.024,66	50.852,67	117,94
1.2- Receita Resultante do Imposto sobre Transmissão Inter Vivos - IRI	100.000,00	104.708,50	110.622,62	105,85
1.2.1- IRI	100.000,00	104.708,50	110.588,56	105,92
1.2.2- Multas, Juros de Mora, Dívida Ativa e Outros Encargos do IRI	-	0,00	44,06	0,02
1.3- Receita Resultante do Imposto sobre Serviços de Qualquer Natureza - ISS	736.500,00	760.707,25	430.726,25	56,67
1.3.1- ISS	726.000,00	753.001,19	427.984,65	56,77
1.3.2- Multas, Juros de Mora, Dívida Ativa e Outros Encargos do ISS	10.500,00	7.706,06	2.741,60	40,37
1.4- Receita Resultante do Imposto de Renda Retido na Fonte - IRRF	307.000,00	321.485,06	208.195,41	64,77
1.5- Receita Resultante do Imposto Territorial Rural - ITR (CF, art. 153, §4º, inciso III)	-	0,00	0,00	0,00
1.5.1- ITR	-	0,00	0,00	0,00
1.5.2- Multas, Juros de Mora, Dívida Ativa e Outros Encargos do ITR	-	0,00	0,00	0,00
<b>2- RECEITA DE TRANSFERÊNCIAS CONSTITUCIONAIS E LEGAIS</b>	10.518.900,00	11.200.711,99	7.097.801,18	63,87
2.1- Cota-Parte FPM	6.800.000,00	7.292.825,64	4.714.223,96	64,60
2.1.1- Parcela referente à CF, art. 158, I, alínea b	6.400.000,00	6.819.854,40	4.340.703,96	63,75
2.1.2- Parcela referente à CF, art. 158, I, alínea d	360.000,00	367.166,52	0,00	0,00
2.1.3- Parcela referente à CF, art. 158, I, alínea e	100.000,00	104.904,72	364.520,00	347,49
2.2- Cota-Parte ICMS	3.040.000,00	3.229.476,33	1.826.107,02	56,83
2.3- ICMS-Desoneração - L.S. nº87/1996	32.000,00	34.088,77	12.963,60	37,82
2.4- Cota-Parte IP-Exportação	48.000,00	51.149,66	27.094,14	52,95
2.5- Cota-Parte ITR	60.000,00	72.462,61	10.148,83	13,73
2.6- Cota-Parte IPVA	480.000,00	511.496,58	389.212,53	75,69
2.7- Cota-Parte ID-Quil	-	0,00	0,00	0,00
<b>3- TOTAL DA RECEITA DE IMPOSTOS (1 + 2)</b>	11.969.500,00	12.720.557,85	8.085.918,56	63,57
<b>RECEITAS ADICIONAIS PARA FINANCIAMENTO DO ENSINO</b>	<b>PREVISÃO INICIAL</b>	<b>PREVISÃO ATUALIZADA (R)</b>	<b>RECEITAS REALIZADAS</b>	
			Até o Bimestre (R)	% (R1/R2)x100
<b>4- RECEITA DA APLICAÇÃO FINANCEIRA DE OUTROS RECURSOS DE IMPOSTOS VINC. AO ENSINO</b>	-	0,00	0,00	0,00
<b>5- RECEITA DE TRANSFERÊNCIAS DO FNDE</b>	-	80.000,00	54.754,84	68,44
5.1- Transferências de Salário-Educação	-	0,00	0,00	0,00
5.2- Transferências Diretas - PDEE	-	0,00	0,00	0,00
5.3- Transferências Diretas - PNAE	80.000,00	80.000,00	54.754,84	68,44
5.4- Transferências Diretas - PNATE	-	0,00	0,00	0,00
5.5- Outras Transferências do FNDE	-	0,00	0,00	0,00
5.6- Aplicação Financeira dos Recursos do FNDE	-	0,00	54,04	0,00
<b>6- RECEITA DE TRANSFERÊNCIAS DE CONVÊNIO</b>	-	0,00	0,00	0,00
6.1- Transferências de Convênios	-	0,00	0,00	0,00
6.2- Aplicação Financeira dos Recursos do Convênio	-	0,00	0,00	0,00
<b>7- RECEITA DE OPERAÇÕES DE CRÉDITO</b>	-	0,00	0,00	0,00
<b>8- OUTRAS RECEITAS PARA FINANCIAMENTO DO ENSINO</b>	2.129.600,00	2.125.549,84	1.473.833,85	69,31
<b>9- TOTAL DAS RECEITAS ADICIONAIS PARA FINANCIAMENTO DO ENSINO (4 + 5 + 6 + 7 + 8)</b>	2.209.600,00	2.215.549,84	1.528.288,69	68,99

FUNDEB

RECEITAS DO FUNDEB	PREVISÃO INICIAL	PREVISÃO ATUALIZADA (R)	RECEITAS REALIZADAS	
			Até o Bimestre (R)	% (R1/R2)x100
<b>10- RECEITAS DESTINADAS AO FUNDEB</b>	917.000,00	917.000,00	505.882,99	55,06
10.1- Cota-Parte FPM Destinada ao FUNDEB - (20% de 2.1.1)	-	0,00	0,00	0,00
10.2- Cota-Parte ICMS Destinada ao FUNDEB - (20% de 2.2)	760.000,00	760.000,00	484.541,87	63,75
10.3- ICMS-Desoneração Destinada ao FUNDEB - (20% de 2.3)	8.000,00	8.000,00	3.240,88	40,61
10.4- Cota-Parte IP-Exportação Destinada ao FUNDEB - (20% de 2.4)	12.000,00	12.000,00	6.771,67	56,43
10.5- Cota-Parte ITR ou ITR Arrecaçados Destinada ao FUNDEB - (20% de (1.5 + 2.5))	17.000,00	17.000,00	4.037,42	23,75
10.6- Cota-Parte IPVA Destinada ao FUNDEB - (20% de 2.6)	120.000,00	120.000,00	97.301,15	81,08
<b>11- RECEITAS RECEBIDAS DO FUNDEB</b>	-	3.800.000,00	2.014.811,66	52,96
11.1- Transferências de Recursos do FUNDEB	3.200.000,00	3.200.000,00	2.014.811,66	62,96
11.2- Complementação de União ao FUNDEB	-	0,00	0,00	0,00
11.3- Retorno de Aplicação Financeira dos Recursos do FUNDEB	-	0,00	0,00	0,00
<b>12- RESULTADO LÍQUIDO DAS TRANSFERÊNCIAS DO FUNDEB (11.1 - 10)</b>	2.283.000,00	2.283.000,00	1.418.518,57	62,15
<b>ACRÉSCIMO RESULTANTE DAS TRANSFERÊNCIAS DO FUNDEB</b>				





MUNICÍPIO DE IBEMA - PR  
RELATÓRIO RESUMIDO DA EXECUÇÃO ORÇAMENTÁRIA  
DEMONSTRATIVO DAS RECEITAS E DESPESAS COM MANUTENÇÃO E DESENVOLVIMENTO DO ENSINO - MDE  
ORÇAMENTOS FISCAL E DA SEGURIDADE SOCIAL  
JANEIRO A AGOSTO 2017/BIMESTRE JULHO - AGOSTO  
Ênfase: PREFEITURA MUNICIPAL DE IBEMA

Continuação 3/3

DESPESAS DO FUNDEB	DOTAÇÃO INICIAL	DOTAÇÃO ATUALIZADA (a)	DESPESAS EMPENHADAS		DESPESAS LIQUIDADAS		
			Até o Bimestre (b)	% (b/a)x100	Até o Bimestre (c)	% (c/a)x100	
13- PAGAMENTO DOS PROFISSIONAIS DO MAGISTERIO	1.626.000,00	1.632.345,68	847.371,80	52,04	847.371,90	52,04	
13.1- Com Educação Infantil	0,00	0,00	0,00	0,00	0,00	0,00	
13.2- Com Ensino Fundamental	1.626.000,00	1.632.345,68	847.371,80	52,04	847.371,90	52,04	
14- OUTRAS DESPESAS	29.000,00	29.000,00	0,00	0,00	0,00	0,00	
14.1- Com Educação Infantil	0,00	0,00	0,00	0,00	0,00	0,00	
14.2- Com Ensino Fundamental	29.000,00	29.000,00	0,00	0,00	0,00	0,00	
15- TOTAL DAS DESPESAS DO FUNDEB (13 + 14)	1.655.000,00	1.661.345,68	847.371,80	52,02	847.371,90	52,02	
DEDUÇÕES PARA FINS DE LIMITE DO FUNDEB						VALOR	
16- RESTOS A PAGAR INSCRITOS NO EXERCÍCIO SEM DISPONIBILIDADE FINANCEIRA DE RECURSOS DO FUNDEB						-	
16.1 - FUNDEB 60%						-	
16.2 - FUNDEB 40%						-	
17- DESPESAS CUSTEADAS COM O SUPERÁVIT FINANCEIRO DO EXERCÍCIO ANTERIOR DO FUNDEB						0,00	
17.1 - FUNDEB 60%						0,00	
17.2 - FUNDEB 40%						0,00	
18- TOTAL DAS DEDUÇÕES CONSIDERADAS PARA FINS DE LIMITE DO FUNDEB (16 + 17)						0,00	
INDICADORES DO FUNDEB							
19- TOTAL DAS DESPESAS DO FUNDEB PARA FINS DE LIMITE (15 - 18)						847.371,90	
19.1 - Menor de 60% do FUNDEB na Remuneração do Magistério (13 - (16.1 + 17.1)) / ((11) x 100) %						47,32	
19.2 - Menor de 40% em Despesa com MDE que não Remuneração do Magistério (14 - (16.2 + 17.2)) / ((11) x 100) %						0,00	
19.3 - Menor de 3% não Aplicado no Exercício (100 - (19.1 + 19.2)) %						52,68	
CONTROLE DA UTILIZAÇÃO DE RECURSOS NO EXERCÍCIO SUBSEQUENTE						VALOR	
20 - RECURSOS RECEBIDOS DO FUNDEB EM 2016 QUE NÃO FORAM UTILIZADOS						0,00	
21 - DESPESAS CUSTEADAS COM O SALDO DO ITEM 20 ATÉ O 1º TRIMESTRE DE 2017						0,00	

MANUTENÇÃO E DESENVOLVIMENTO DO ENSINO - DESPESAS CUSTEADAS COM A RECEITA RESULTANTE DE IMPOSTOS E RECURSOS DO FUNDEB

DESPESAS COM AÇÕES TÍPICAS DE MDE	DOTAÇÃO INICIAL	DOTAÇÃO ATUALIZADA (a)	DESPESAS EMPENHADAS		DESPESAS LIQUIDADAS		
			Até o Bimestre (b)	% (b/a)x100	Até o Bimestre (c)	% (c/a)x100	
22- EDUCAÇÃO INFANTIL	1.557.100,00	1.678.250,00	1.003.915,43	59,79	871.221,35	52,01	
22.2- Creche	0,00	0,00	0,00	0,00	0,00	0,00	
22.2.1- Despesas Custeadas com Recursos do FUNDEB	0,00	0,00	0,00	0,00	0,00	0,00	
22.2.2- Despesas Custeadas com Outros Recursos de Impostos	0,00	0,00	0,00	0,00	0,00	0,00	
22.3- Pré-escola	0,00	0,00	0,00	0,00	0,00	0,00	
22.3.1- Despesas Custeadas com Recursos do FUNDEB	0,00	0,00	0,00	0,00	0,00	0,00	
22.3.2- Despesas Custeadas com Outros Recursos de Impostos	0,00	0,00	0,00	0,00	0,00	0,00	
23- ENSINO FUNDAMENTAL	2.893.228,00	2.933.452,51	1.790.396,25	61,74	1.700.134,91	60,21	
23.1- Despesas Custeadas com Recursos do FUNDEB	1.655.000,00	1.661.345,68	847.371,80	52,02	847.371,90	52,02	
23.2- Despesas Custeadas com Outros Recursos de Impostos	1.238.228,00	1.272.106,82	943.024,45	76,51	852.763,01	68,36	
24- ENSINO MÉDIO	0,00	0,00	0,00	0,00	0,00	0,00	
25- ENSINO SUPERIOR	0,00	0,00	0,00	0,00	0,00	0,00	
26- ENSINO PROFISSIONAL NÃO INTEGRADO AO ENSINO REGULAR	0,00	0,00	0,00	0,00	0,00	0,00	
27- OUTRAS	0,00	0,00	0,00	0,00	0,00	0,00	
28- TOTAL DAS DESPESAS COM AÇÕES TÍPICAS DE MDE (22 + 23 + 24 + 25 + 26 + 27)	4.500.328,00	4.612.702,51	2.797.311,68	60,44	2.573.356,26	56,34	
DEDUÇÕES CONSIDERADAS PARA FINS DE LIMITE CONSTITUCIONAL						VALOR	
29- RESULTADO LÍQUIDO DAS TRANSFERÊNCIAS DO FUNDEB = (12)						1.118.919,57	
30- DESPESAS CUSTEADAS COM A COMPLEMENTAÇÃO DO FUNDEB NO EXERCÍCIO						0,00	
31- RECEITA DE APLICAÇÃO FINANCEIRA DOS RECURSOS DO FUNDEB ATÉ O BIMESTRE = (48)						-	
32- DESPESAS CUSTEADAS COM O SUPERÁVIT FINANCEIRO DO EXERCÍCIO ANTERIOR DO FUNDEB						-	
33- DESPESAS CUSTEADAS COM O SUPERÁVIT FINANCEIRO DO EXERCÍCIO ANTERIOR DE OUTROS RECURSOS DE IMPOSTOS						0,00	
34- RESTOS A PAGAR INSCRITOS NO EXERCÍCIO SEM DISPONIBILIDADE FINANCEIRA DE RECURSOS DE IMPOSTOS VINCULADOS AO ENSINO						-	
35- CANCELAMENTO NO EXERCÍCIO DE RESTOS A PAGAR INSCRITOS COM DISPONIBILIDADE FINANCEIRA DE RECURSOS DE IMPOSTOS VINCULADOS AO ENSINO = (45)						-	
36- TOTAL DAS DEDUÇÕES CONSIDERADAS PARA FINS DE LIMITE CONSTITUCIONAL (29 + 30 + 31 + 32 + 33 + 34 + 35)						1.118.919,57	
37- TOTAL DAS DESPESAS PARA FINS DE LIMITE ((22 + 23) - (36))						1.314.436,28	
38- PORCENTUAL DE APLICAÇÃO EM MDE SOBRE A RECEITA LÍQUIDA DE IMPOSTOS ((37) / (3) x 100) % - LIMITE CONSTITUCIONAL 25%						18,31	

OUTRAS INFORMAÇÕES PARA CONTROLE

OUTRAS DESPESAS CUSTEADAS COM RECEITAS ADICIONAIS PARA FINANCIAMENTO DO ENSINO	DOTAÇÃO INICIAL	DOTAÇÃO ATUALIZADA (a)	DESPESAS EMPENHADAS		DESPESAS LIQUIDADAS	
			Até o Bimestre (b)	% (b/a)x100	Até o Bimestre (c)	% (c/a)x100
39- DESPESAS CUSTEADAS COM A APLICAÇÃO FINANCEIRA DE OUTROS RECURSOS DE IMPOSTOS VINCULADOS AO ENSINO	0,00	0,00	0,00	0,00	0,00	0,00
40- DESPESAS CUSTEADAS COM A CONTRIBUIÇÃO SOCIAL DO SALÁRIO-EDUCAÇÃO	351.580,00	373.925,16	212.601,50	56,99	196.088,38	52,32
41- DESPESAS CUSTEADAS COM OPERAÇÕES DE CRÉDITO	0,00	0,00	0,00	0,00	0,00	0,00
42- DESPESAS CUSTEADAS COM OUTRAS RECEITAS PARA FINANCIAMENTO DO ENSINO	606.315,00	600.167,25	138.233,47	23,05	106.957,53	17,82
43- TOTAL DAS OUTRAS DESPESAS CUSTEADAS COM RECEITAS ADICIONAIS PARA FINANCIAMENTO DO ENSINO (39 + 40 + 41 + 42)	957.895,00	974.092,41	350.834,97	36,64	303.045,91	31,11
44- TOTAL GERAL DAS DESPESAS COM MDE (28 + 43)	5.507.200,00	5.586.794,92	3.148.186,65	56,36	2.876.402,27	51,43
RESTOS A PAGAR INSCRITOS COM DISPONIBILIDADE FINANCEIRA DE RECURSOS DE IMPOSTOS VINCULADOS AO ENSINO			SALDO ATÉ O BIMESTRE		CANCELADO EM 2017 (d)	
45- RESTOS A PAGAR DE DESPESAS COM MDE			0,00		0,00	
45.1- Executadas com Recursos de Impostos Vinculados ao Ensino			0,00		0,00	
45.2- Executadas com Recursos do FUNDEB			0,00		0,00	



MUNICÍPIO DE IBEMA - PR  
RELATÓRIO RESUMIDO DA EXECUÇÃO ORÇAMENTÁRIA  
DEMONSTRATIVO DAS RECEITAS E DESPESAS COM MANUTENÇÃO E DESENVOLVIMENTO DO ENSINO - MDE  
ORÇAMENTOS FISCAL E DA SEGURIDADE SOCIAL  
JANEIRO A AGOSTO 2017/BIMESTRE JULHO - AGOSTO  
Exercício: PREFEITURA MUNICIPAL DE IBEMA

Continuação 33

CONTROLE DA DISPONIBILIDADE FINANCEIRA	FUNDES	SALÁRIO EDUCAÇÃO
46- DISPONIBILIDADE FINANCEIRA EM 31 DE DEZEMBRO DE 2016	0,00	0,00
47- (+) INGRESSO DE RECURSOS ATÉ O BIMESTRE	2.014.811,66	0,00
48- (-) PAGAMENTOS EFETUADOS ATÉ O BIMESTRE	0,00	0,00
48.1 Despesa de Exercício	0,00	0,00
48.2 Restos a Pagar	0,00	0,00
49- (+) RECEITA DE APLICAÇÃO FINANCEIRA DOS RECURSOS ATÉ O BIMESTRE	0,00	0,00
50- (+) DISPONIBILIDADE FINANCEIRA ATÉ O BIMESTRE	2.014.811,66	0,00
51- (+) Anúas	0,00	0,00
51.1 Retenções	0,00	0,00
51.2 Conciliação bancária	0,00	0,00
52- (-) SALDO FINANCEIRO CONCILIADO	2.014.811,66	0,00

FONTE:

- <sup>1</sup> Limites mínimos anuais a serem cumpridos no encerramento do exercício;
- <sup>2</sup> Art. 21, § 2º, Lei 11.494/2007: "Até 5% dos recursos recebidos à conta das Fundos, inativos relativos à complementação de União facultativa nos termos do §1º do art. 2º desta Lei, poderão ser utilizados no 1º trimestre do exercício imediatamente subsequente, mediante abertura de crédito adicional";
- <sup>3</sup> Caput do art. 112 III CF/1988;
- <sup>4</sup> Os valores referentes à parcela dos Restos a Pagar inscritos sem disponibilidade financeira vinculada à educação deverão ser informados somente no RREO do último bimestre do exercício;
- <sup>5</sup> Limites mínimos anuais a serem cumpridos no encerramento do exercício, no âmbito de atuação prioritária, conforme LDB, art. 11, V;
- <sup>6</sup> Nos cinco primeiros bimestres do exercício o cumprimento poderá ser feito com base na despesa empenhada ou na despesa liquidada. No último bimestre do exercício, o valor deverá corresponder ao total de despesas empenhadas;
- <sup>7</sup> Essa coluna poderá ser apresentada somente no último bimestre.

  
**Rodrigo Scatolin**  
Contador  
CRC Nº PR-047066/O-4

  
**Vanuze E. Kemmrich Gonçalves**  
MUNICÍPIO DE IBEMA  
Controle Interno

  
**Adelmar ARTOSI**  
PREFEITO



O Município de Ibema/PR dá garantia da autenticidade deste documento, desde que visualizado através do site www.pibema.pr.gov.br - Certificado ICP - BRASIL

Município de Ibema - PR  
PREFEITURA MUNICIPAL DE IBEMA  
RELATÓRIO RESUMIDO DA EXECUÇÃO ORÇAMENTÁRIA  
**BALANÇO ORÇAMENTÁRIO**  
ORÇAMENTOS FISCAL E DA SEGURIDADE SOCIAL  
JANEIRO A OUTUBRO 2017/BIMESTRE SETEMBRO - OUTUBRO

R\$ 1,00

RECEITAS	PREVISÃO INICIAL	PREVISÃO ATUALIZADA (a)	RECEITAS REALIZADAS				SALDO A REALIZAR (a - c)
			No Bimestre (b)	% (b/a)	Até o Bimestre (c)	% (c/a)	
<b>RECEITAS (EXCETO INTRA-ORÇAMENTÁRIAS) (I)</b>	<b>17.950.000,00</b>	<b>20.035.523,89</b>	<b>3.046.603,53</b>	<b>15,21</b>	<b>15.226.544,81</b>	<b>76,00</b>	<b>4.808.979,08</b>
RECEITAS CORRENTES	17.880.000,00	18.737.520,97	2.843.728,53	15,18	14.246.011,47	76,03	4.491.519,50
RECEITA TRIBUTÁRIA	1.690.500,00	1.759.128,99	532.237,03	30,26	1.657.284,78	94,21	101.844,21
IMPOSTOS	1.402.000,00	1.468.013,14	482.829,16	33,57	1.427.429,13	97,24	40.584,01
TAXAS	248.500,00	248.500,00	39.467,87	15,88	225.688,60	90,82	22.811,40
CONTRIBUIÇÃO DE MELHORIA	40.000,00	42.615,85	0,00	0,00	4.167,05	9,78	38.448,80
RECEITAS DE CONTRIBUIÇÕES	110.000,00	110.000,00	17.144,15	15,59	82.903,81	75,37	27.096,19
CONTRIBUIÇÃO PARA O CUSTEIO DO SERVIÇO DE ILUMINAÇÃO PÚBLICA	110.000,00	110.000,00	17.144,15	15,59	82.903,81	75,37	27.096,19
RECEITA PATRIMONIAL	49.400,00	64.587,56	25.125,12	38,90	201.008,92	311,22	-136.421,36
RECEITAS DE VALORES MOBILIÁRIOS	49.400,00	64.587,56	25.125,12	38,90	201.008,92	311,22	-136.421,36
RECEITA DE SERVIÇOS	202.000,00	202.130,79	27.555,92	13,63	102.802,07	50,86	99.326,72
TRANSFERÊNCIAS CORRENTES	15.731.500,00	16.500.692,93	2.231.536,38	13,52	12.116.665,95	73,43	4.384.026,98
TRANSFERÊNCIAS INTERGOVERNAMENTAIS	15.731.500,00	16.500.692,93	2.231.536,38	13,52	12.116.665,95	73,43	4.384.026,98
OUTRAS RECEITAS CORRENTES	96.600,00	100.990,70	10.059,93	9,97	85.345,94	84,51	15.644,76
MULTAS E JUROS DE MORA	33.500,00	34.960,96	3.300,71	9,44	28.757,04	82,25	6.203,92
INDENIZAÇÕES E RESTITUIÇÕES	0,00	0,00	1.525,30	0,00	4.088,43	0,00	-4.088,43
RECEITA DA DIVIDAATIVA	63.100,00	66.029,74	5.243,92	7,94	50.405,47	76,34	15.624,27
RECEITAS DIVERSAS	0,00	0,00	0,00	0,00	2.095,00	0,00	-2.095,00
<b>RECEITAS DE CAPITAL</b>	<b>70.000,00</b>	<b>1.297.992,92</b>	<b>202.875,00</b>	<b>15,63</b>	<b>980.533,34</b>	<b>75,54</b>	<b>317.459,58</b>
OPERAÇÕES DE CRÉDITO	0,00	1.000.000,00	0,00	0,00	268.955,84	26,70	733.044,16
OPERAÇÕES DE CRÉDITO INTERNAS	0,00	1.000.000,00	0,00	0,00	268.955,84	26,70	733.044,16
ALIENAÇÃO DE BENS	0,00	175.000,00	0,00	0,00	170.420,00	97,38	4.580,00
ALIENAÇÃO DE BENS MÓVEIS	0,00	175.000,00	0,00	0,00	170.420,00	97,38	4.580,00
TRANSFERÊNCIAS DE CAPITAL	70.000,00	122.992,92	202.875,00	164,95	543.157,50	441,62	-420.164,58
TRANSFERÊNCIAS INTERGOVERNAMENTAIS	70.000,00	87.500,00	120.000,00	137,14	335.970,00	383,97	-248.470,00
TRANSFERÊNCIAS DE CONVÊNIOS	0,00	35.492,92	82.875,00	233,50	207.187,50	583,74	-171.694,58
<b>RECEITAS (INTRA-ORÇAMENTÁRIAS) (II)</b>	<b>-</b>	<b>-</b>	<b>-</b>	<b>-</b>	<b>-</b>	<b>-</b>	<b>-</b>
<b>SUBTOTAL DAS RECEITAS (III) = (I + II)</b>	<b>17.950.000,00</b>	<b>20.035.523,89</b>	<b>3.046.603,53</b>	<b>15,21</b>	<b>15.226.544,81</b>	<b>76,00</b>	<b>4.808.979,08</b>

*[Handwritten signature]*  
Continuação 133





O Município de Ibema/PR dá garantia da autenticidade deste documento, desde que visualizado através do site www.pibema.pr.gov.br - Certificado ICP - BRASIL

Continuação 2/3

Município de Ibema - PR  
PREFEITURA MUNICIPAL DE IBEMA  
RELATÓRIO RESUMIDO DA EXECUÇÃO ORÇAMENTÁRIA  
**BALANÇO ORÇAMENTÁRIO**  
ORÇAMENTOS FISCAL E DA SEGURIDADE SOCIAL  
JANEIRO A OUTUBRO 2017/BIMESTRE SETEMBRO - OUTUBRO

RECEITAS	PREVISÃO INICIAL	PREVISÃO ATUALIZADA (a)	RECEITAS REALIZADAS		SALDO A REALIZAR (a - c)
			No Bimestre (b)	% (b/a)	
<b>OPERAÇÕES DE CRÉDITO - REFINANCIAMENTO (IV)</b>	<b>0,00</b>	<b>0,00</b>	<b>0,00</b>	<b>0,00</b>	<b>0,00</b>
Operações de Crédito Internas	0,00	0,00	0,00	0,00	0,00
Mobilária	0,00	0,00	0,00	0,00	0,00
Contratual	0,00	0,00	0,00	0,00	0,00
Operações de Crédito Externas	0,00	0,00	0,00	0,00	0,00
Mobilária	0,00	0,00	0,00	0,00	0,00
Contratual	0,00	0,00	0,00	0,00	0,00
<b>SUBTOTAL COM REFINANCIAMENTO (V) = (III + IV)</b>	<b>17.950.000,00</b>	<b>20.035.523,89</b>	<b>3.046.603,53</b>	<b>15,21</b>	<b>15.226.544,81</b>
DEFICIT (VI)	-	-	-	-	-
<b>TOTAL (VII) = (V + VI)</b>	<b>17.950.000,00</b>	<b>20.035.523,89</b>	<b>3.046.603,53</b>	<b>15,21</b>	<b>15.226.544,81</b>
SALDO DE EXERCÍCIOS ANTERIORES	-	1.920.074,83	-	-	906.341,66
Superveni Financeiro	-	1.920.074,83	-	-	906.341,66
Reserva de Créditos Adicionais	-	0,00	-	-	0,00
					<b>4.808.979,08</b>

DESPESAS	DOTAÇÃO INICIAL	DOTAÇÃO ATUALIZADA	DESPESAS EMPENHADAS		SALDO (g) = (e-f)	DESPESAS LIQUIDADAS		SALDO (h) = (e-h)	DESPESAS PAGAS ATÉ O BIMESTRE	SALDO (i) = (e-i)
			No Bimestre	Até o Bimestre (f)		No Bimestre	Até o Bimestre			
<b>DESPESAS (EXCETO INTRA-ORÇAMENTÁRIAS) (VIII)</b>	<b>16.990.000,00</b>	<b>20.995.598,72</b>	<b>2.641.912,14</b>	<b>12.436.373,74</b>	<b>8.559.224,98</b>	<b>2.762.975,25</b>	<b>12.273.289,35</b>	<b>8.722.309,37</b>	<b>11.821.785,87</b>	
<b>DESPESAS CORRENTES</b>	<b>16.185.805,00</b>	<b>17.183.838,02</b>	<b>2.568.047,18</b>	<b>11.597.579,72</b>	<b>5.586.248,30</b>	<b>2.663.650,09</b>	<b>11.511.596,36</b>	<b>5.672.241,66</b>	<b>11.062.560,36</b>	
PESSOAL E ENCARGOS SOCIAIS	9.676.008,00	9.373.568,37	1.380.125,21	6.563.620,38	2.779.947,99	1.388.860,75	6.580.517,07	2.793.051,30	6.438.329,55	
JUROS E ENCARGOS DA DÍVIDA	242.600,00	241.549,36	31.884,74	171.705,92	69.843,44	31.976,30	171.568,58	69.980,78	171.522,80	
OUTRAS DESPESAS CORRENTES	6.267.197,00	7.568.720,29	1.146.037,23	4.832.253,42	2.736.466,87	1.232.813,04	4.759.510,71	2.809.209,58	4.452.708,01	
<b>DESPESAS DE CAPITAL</b>	<b>714.795,00</b>	<b>3.722.360,70</b>	<b>73.864,96</b>	<b>838.794,02</b>	<b>2.883.566,68</b>	<b>99.325,16</b>	<b>761.692,99</b>	<b>2.960.667,71</b>	<b>759.225,51</b>	
INVESTIMENTOS	247.295,00	3.256.793,26	8.840,00	512.434,95	2.744.358,60	34.300,29	435.333,63	2.821.459,63	433.388,83	
AMORTIZAÇÃO DA DÍVIDA / REFINANCIAMENTO	467.500,00	465.567,44	65.024,96	326.359,36	139.208,08	65.024,96	326.359,36	139.208,08	325.836,88	
<b>RESERVA DE CONTINGÊNCIA</b>	<b>89.400,00</b>	<b>89.400,00</b>	<b>0,00</b>	<b>0,00</b>	<b>89.400,00</b>	<b>0,00</b>	<b>0,00</b>	<b>89.400,00</b>	<b>0,00</b>	
RESERVA DE CONTINGÊNCIA	89.400,00	89.400,00	0,00	0,00	89.400,00	0,00	0,00	89.400,00	0,00	

*[Handwritten signature]*  
Continuação 2/3



Continuação 3/3

Município de Ibema - PR  
PREFEITURA MUNICIPAL DE IBEMA  
RELATÓRIO RESUMIDO DA EXECUÇÃO ORÇAMENTÁRIA  
**BALANÇO ORÇAMENTÁRIO**  
ORÇAMENTOS FISCAL E DA SEGURIDADE SOCIAL  
JANEIRO A OUTUBRO 2017/BIMESTRE SETEMBRO - OUTUBRO

DESPESAS	DOTAÇÃO INICIAL (d)	DOTAÇÃO ATUALIZADA (e)	DESPESAS EMPENHADAS (f)		SALDO (g) = (e-f)	DESPESAS LIQUIDADAS (h)		SALDO (i) = (e-h)	DESPESAS PAGAS ATÉ O BIMESTRE (ii)
			No Bimestre	Até o Bimestre		No Bimestre	Até o Bimestre		
<b>DESPESAS (INTRA-ORÇAMENTÁRIAS) (IX)</b>	—	—	—	—	—	—	—	—	—
<b>SUBTOTAL DAS DESPESAS (X) = (VIII + IX)</b>	<b>16.990.000,00</b>	<b>20.995.598,72</b>	<b>2.641.912,14</b>	<b>12.436.373,74</b>	<b>8.559.224,98</b>	<b>12.273.289,35</b>	<b>8.722.309,37</b>	<b>11.821.785,87</b>	<b>0,00</b>
<b>AMORTIZAÇÃO DA DÍVIDA-REFINANCIAMENTO (XI)</b>	<b>0,00</b>	<b>0,00</b>	<b>0,00</b>	<b>0,00</b>	<b>0,00</b>	<b>0,00</b>	<b>0,00</b>	<b>0,00</b>	<b>0,00</b>
Amortização da Dívida Interna:	0,00	0,00	0,00	0,00	0,00	0,00	0,00	0,00	0,00
Dívida Mobiliária	0,00	0,00	0,00	0,00	0,00	0,00	0,00	0,00	0,00
Outras Dívidas	0,00	0,00	0,00	0,00	0,00	0,00	0,00	0,00	0,00
Amortização da Dívida Externa:	0,00	0,00	0,00	0,00	0,00	0,00	0,00	0,00	0,00
Dívida Mobiliária	0,00	0,00	0,00	0,00	0,00	0,00	0,00	0,00	0,00
Outras Dívidas	0,00	0,00	0,00	0,00	0,00	0,00	0,00	0,00	0,00
<b>SUBTOTAL COM REFINANCIAMENTO (XII) = (X + XI)</b>	<b>16.990.000,00</b>	<b>20.995.598,72</b>	<b>2.641.912,14</b>	<b>12.436.373,74</b>	<b>8.559.224,98</b>	<b>12.273.289,35</b>	<b>8.722.309,37</b>	<b>11.821.785,87</b>	<b>0,00</b>
<b>SUPERÁVIT (XIII)</b>	—	—	—	<b>2.790.171,07</b>	—	<b>2.953.255,46</b>	—	<b>3.404.759,94</b>	—
<b>TOTAL (XIV) = (XII + XIII)</b>	<b>16.990.000,00</b>	<b>20.995.598,72</b>	<b>2.641.912,14</b>	<b>15.226.544,81</b>	—	<b>15.226.544,81</b>	—	<b>15.226.544,81</b>	—
RESERVA DO RPPS	0,00	0,00	—	—	0,00	—	—	0,00	—

FONTE:

*Adalberto*  
PREFEITO

*Rodrigo Scatolin*  
Rodrigo Scatolin  
Contador  
CNC Nº PR-047066/O-4

*Vanuzete E. Albuquerque Gonçalves*  
Vanuzete E. Albuquerque Gonçalves  
MUNICÍPIO DE IBEMA  
Controle Interno



O Município de Ibema/PR dá garantia da autenticidade deste documento, desde que visualizado através do site www.pibema.pr.gov.br - Certificado ICP - BRASIL

Município de Ibema - PR  
RELATÓRIO RESUMIDO DA EXECUÇÃO ORÇAMENTÁRIA  
DEMONSTRATIVO DA EXECUÇÃO DAS DESPESAS POR FUNÇÃO/SUBFUNÇÃO  
ORÇAMENTOS FISCAL E DA SEGURIDADE SOCIAL  
JANEIRO A OUTUBRO 2017/BIMESTRE SETEMBRO - OUTUBRO  
Entidade: PREFEITURA MUNICIPAL DE IBEMA

FUNÇÃO/SUBFUNÇÃO	DOTAÇÃO INICIAL	DOTAÇÃO ATUALIZADA (a)	DESPESAS EMPENHADAS (b)		%	SALDO (c) = (a-b)	DESPESAS LIQUIDADAS (d)		%	SALDO (e) = (a-d)	
			No Bimestre				Até o Bimestre				(a/Total d)
			No Bimestre	Até o Bimestre			No Bimestre	Até o Bimestre			
R\$ 1,00											
<b>RES (EXCETO INTRA-ORÇAMENTÁRIAS) II</b>	16.990.000,00	20.986.586,72	2.641.912,14	12.436.373,74	100,00	8.556.224,96	2.702.975,25	12.273.289,35	100,00	8.722.309,37	
Administração	1.716.800,00	2.116.126,61	375.705,30	1.502.414,79	12,06	613.713,82	377.836,24	1.488.376,66	12,14	626.751,95	
Planejamento e Orçamento	130.000,00	0,00	0,00	0,00	0,00	0,00	0,00	0,00	0,00	0,00	
Administração Geral	1.512.000,00	2.045.026,61	364.422,90	1.447.815,04	11,64	587.213,57	366.553,84	1.434.776,91	11,69	610.261,70	
Controle Interno	74.800,00	71.100,00	11.282,40	54.589,75	0,44	16.500,25	11.282,40	54.589,75	0,44	16.500,25	
Assessoria Jurídica	66.000,00	51.000,00	7.884,36	35.078,34	0,28	15.921,66	7.884,36	35.078,34	0,28	15.921,66	
Assessoria Nacional	66.000,00	51.000,00	7.884,36	35.078,34	0,28	15.921,66	7.884,36	35.078,34	0,28	15.921,66	
Assessoria Terrestre	1.437.000,00	1.376.901,12	156.934,59	654.862,83	4,86	772.038,29	147.991,29	392.305,67	4,83	784.595,45	
Assessoria Social	345.000,00	326.600,00	27.265,75	96.244,47	0,77	230.355,53	27.275,75	96.244,47	0,78	230.355,53	
Assessoria à Criança e ao Adolescente	1.092.000,00	1.050.301,12	129.668,84	508.618,36	4,06	541.682,76	120.715,54	496.081,20	4,04	554.239,92	
Assessoria Comunitária	13.000,00	13.000,00	1.874,00	9.256,00	0,07	3.744,00	1.874,00	9.256,00	0,08	3.744,00	
Assessoria Social	13.000,00	13.000,00	1.874,00	9.256,00	0,07	3.744,00	1.874,00	9.256,00	0,08	3.744,00	
Assessoria do Regime Estatutário	4.375.500,00	6.282.211,22	743.347,21	3.659.027,31	29,42	2.623.163,91	757.528,86	3.627.295,99	29,55	2.654.914,23	
Assessoria de Saúde	2.718.050,00	4.007.645,23	483.720,46	2.411.657,08	19,39	1.595.368,15	494.248,30	2.380.928,52	19,40	1.626.116,71	
Assessoria Básica	1.247.450,00	1.836.490,39	244.253,25	1.163.210,79	9,35	673.279,60	247.867,06	1.162.208,03	9,47	674.281,36	
Assessoria Hospitalar e Ambulatorial	62.500,00	126.300,00	4.090,10	14.057,80	0,11	112.242,20	4.090,10	14.057,80	0,11	112.242,20	
Assessoria Sanitária	327.500,00	312.375,60	11.263,40	70.101,64	0,56	242.273,96	11.263,40	70.101,64	0,57	242.273,96	
Vigilância Epidemiológica	5.876.500,00	6.105.018,77	838.165,58	4.236.896,78	34,06	1.869.121,99	932.819,65	4.214.025,78	34,33	1.890.992,99	
Vigilância Sanitária	3.435.000,00	3.572.989,83	478.481,74	2.468.655,62	19,85	1.104.334,21	520.359,84	2.455.905,39	20,01	1.117.084,44	
Educação	70.000,00	90.000,00	18.000,00	72.000,00	0,58	18.000,00	18.000,00	72.000,00	0,59	18.000,00	
Ensino Fundamental	1.994.000,00	2.098.478,64	296.520,03	1.471.407,91	11,83	626.981,03	349.255,00	1.462.377,14	11,92	636.101,80	
Ensino Superior	36.000,00	0,00	0,00	0,00	0,00	0,00	0,00	0,00	0,00	0,00	
Educação Infantil	184.500,00	183.550,00	19.993,07	97.494,75	0,78	86.655,25	19.993,07	97.494,75	0,79	86.055,25	
Educação de Jovens e Adultos	160.000,00	160.000,00	25.171,74	126.248,50	1,02	33.751,50	25.171,74	126.248,50	1,03	33.751,50	
Educação Especial	206.000,00	320.300,00	11.156,34	90.506,38	0,73	229.793,62	10.836,54	90.186,38	0,73	230.113,62	
Refinanciamento da Dívida Interna	0,00	110.000,00	0,00	0,00	0,00	110.000,00	0,00	0,00	0,00	110.000,00	
Cultura	206.000,00	210.300,00	11.156,34	90.506,38	0,73	119.793,62	10.836,34	90.186,38	0,73	120.113,62	
Patrimônio Histórico, Artístico e Arqueológico	401.800,00	2.115.630,46	197.762,40	841.271,80	6,76	1.274.358,66	222.921,80	764.494,97	6,23	1.351.135,49	
Patrimônio Cultural	400.095,00	1.535.149,57	77.565,96	331.119,58	2,65	1.204.029,99	77.565,96	331.119,58	2,70	1.204.029,99	
Urbanismo	401.705,00	523.015,75	120.259,45	469.988,58	3,78	63.017,17	145.415,85	432.098,76	3,52	100.916,99	
Infra-Estrutura Urbana	0,00	47.455,14	0,00	40.153,04	0,32	7.311,50	0,00	1.276,03	0,01	46.188,51	
Serviços Urbanos	360.000,00	350.000,00	58.330,00	291.659,00	2,35	56.350,00	58.330,00	291.659,00	2,38	58.350,00	
Turismo	360.000,00	350.000,00	58.330,00	291.659,00	2,35	56.350,00	58.330,00	291.659,00	2,38	58.350,00	
Gestão Ambiental	360.000,00	350.000,00	58.330,00	291.659,00	2,35	56.350,00	58.330,00	291.659,00	2,38	58.350,00	
Preservação e Conservação Ambiental	360.000,00	350.000,00	58.330,00	291.659,00	2,35	56.350,00	58.330,00	291.659,00	2,38	58.350,00	

Continua 12





Município de Ibema - PR  
RELATÓRIO RESUMIDO DA EXECUÇÃO ORÇAMENTÁRIA  
DEMONSTRATIVO DAS RECEITAS E DESPESAS COM MANUTENÇÃO E DESENVOLVIMENTO DO ENSINO - MDE  
ORÇAMENTOS FISCAL E DA SEGURIDADE SOCIAL  
JANEIRO A OUTUBRO 2017/BIMESTRE SETEMBRO - OUTUBRO  
Entidade: PREFEITURA MUNICIPAL DE IBEMA

RREO - ANEXO X (LDB, art. 72)

R\$ 1,00

RECEITAS DO ENSINO

RECEITA RESULTANTE DE IMPOSTOS (caput do art. 212 da Constituição)	PREVISÃO INICIAL	PREVISÃO ATUALIZADA (a)	RECEITAS REALIZADAS		
			No Bimestre	Até o Bimestre (b)	% (c) = (b/a)x100
1- RECEITAS DE IMPOSTOS	1.451.500,00	1.519.843,86	488.424,89	1.486.545,69	97,82
1.1- Receita Resultante do imposto sobre a Propriedade Predial e Territorial Urbana - IPTU	518.000,00	332.973,03	13.137,66	350.708,96	75,29
1.1.1- IPTU	378.000,00	287.948,36	7.304,87	195.023,30	51,73
1.1.2- Multas, Juros de Mora, Dívida Ativa e Outros Encargos do IPTU	43.000,00	45.024,68	4.832,79	55.685,66	129,68
1.2- Receita Resultante do imposto sobre Transmissão Inter Vivos - ITBI	100.000,00	104.708,80	317.900,00	428.522,62	409,23
1.2.1- ITBI	100.000,00	104.708,80	317.900,00	428.488,06	409,23
1.2.2- Multas, Juros de Mora, Dívida Ativa e Outros Encargos do ITBI	-	0,00	0,00	34,56	-
1.3- Receita Resultante do imposto sobre Serviços de Qualquer Natureza - ISS	126.500,00	769.797,23	111.834,13	542.368,60	71,30
1.3.1- ISS	720.000,00	753.001,19	119.771,39	838.856,48	71,48
1.3.2- Multas, Juros de Mora, Dívida Ativa e Outros Encargos do ISS	6.500,00	6.806,06	762,74	3.506,34	51,82
1.4- Receita Resultante do Imposto de Renda Retido na Fonte - IRRF	307.000,00	321.455,08	66.852,90	265.048,31	82,45
1.4.1- IRRF	307.000,00	321.455,08	66.852,90	265.048,31	82,45
1.5- Receita Resultante do Imposto Territorial Rural - ITR (CF, art. 153, §4º, inciso II)	-	0,00	0,00	0,00	0,00
1.5.1- ITR	-	0,00	0,00	0,00	0,00
1.5.2- Multas, Juros de Mora, Dívida Ativa e Outros Encargos do ITR	-	0,00	0,00	0,00	0,00
2- RECEITA DE TRANSFERÊNCIAS CONSTITUCIONAIS E LEGAIS	13.938.000,00	13.717.711,69	1.607.191,29	19.888.250,27	77,19
2.1- Cota-Parte FPM	8.450.000,00	8.892.025,64	1.702.325,02	9.303.874,70	77,84
2.1.1- Parcela referente a CF, art. 159, I, alínea b	8.000.000,00	8.418.954,40	1.702.325,02	8.839.454,70	77,67
2.1.2- Parcela referente a CF, art. 159, I, alínea c e alínea e	450.000,00	473.071,24	0,00	364.420,00	77,22
2.2- Cota-Parte ICMS	3.900.000,00	3.699.478,39	609.875,97	3.032.584,56	79,82
2.3- ICMS-Desoneração 7 L.C. Nº97/1996	40.000,00	42.099,77	4.081,12	20.286,60	48,11
2.4- Cota-Parte IP-Exportação	90.000,00	83.148,88	19.435,18	44.296,39	70,14
2.5- Cota-Parte ITR	86.000,00	89.482,01	81.285,13	81.472,48	91,07
2.6- Cota-Parte IPVA	600.000,00	631.496,58	19.159,86	505.672,54	80,58
2.7- Cota-Parte IOF-Duro	-	0,00	0,00	0,00	0,00
3- TOTAL DA RECEITA BRUTA DE IMPOSTOS (1 + 2)	14.489.500,00	15.237.555,55	2.305.356,17	12.074.855,96	76,24

RECEITAS ADICIONAIS PARA FINANCIAMENTO DO ENSINO

RECEITAS ADICIONAIS PARA FINANCIAMENTO DO ENSINO	PREVISÃO INICIAL	PREVISÃO ATUALIZADA (a)	RECEITAS REALIZADAS		
			No Bimestre	Até o Bimestre (b)	% (c) = (b/a)x100
4- RECEITA DA APLICAÇÃO FINANCEIRA DE OUTROS RECURSOS DE IMPOSTOS VINC. A	2.500,00	2.672,28	614,45	1.682,42	63,00
5- RECEITA DE TRANSFERÊNCIAS DO FNEE	516.500,00	594.520,00	74.108,43	374.373,04	70,34
5.1- Transferências do Seguro-Educação	350.000,00	350.000,00	44.292,77	232.456,03	66,42
5.2- Outras Transferências do FNEE	166.500,00	162.500,00	29.815,66	141.916,94	75,85
5.3- Aplicação Financeira dos Recursos do FNEE	1.500,00	2.020,00	490,14	4.000,07	245,05
6- RECEITA DE TRANSFERÊNCIAS DE CONVÊNIO	-	0,00	0,00	0,00	0,00
6.1- Transferências de Convênios	-	0,00	0,00	0,00	0,00
6.2- Aplicação Financeira dos Recursos de Convênios	-	0,00	0,00	0,00	0,00
7- RECEITA DE OPERAÇÕES DE CRÉDITO	-	0,00	0,00	0,00	0,00
8- OUTRAS RECEITAS PARA FINANCIAMENTO DO ENSINO	-	0,00	0,00	0,00	0,00
9- TOTAL DAS RECEITAS ADICIONAIS PARA FINANCIAMENTO DO ENSINO (4 + 5 + 6 + 7 + 8)	519.000,00	597.192,28	74.722,90	378.656,49	70,02

FUNDEB

RECEITAS DO FUNDEB	PREVISÃO INICIAL	PREVISÃO ATUALIZADA (a)	RECEITAS REALIZADAS		
			No Bimestre	Até o Bimestre (b)	% (c) = (b/a)x100
10- RECEITAS DESTINADAS AO FUNDEB	2.517.000,00	2.517.000,00	361.429,99	2.044.743,80	81,24
10.1- Cota-Parte FPM Destinada ao FUNDEB - (20% de 2.1.1)	1.600.000,00	1.600.000,00	220.464,04	1.307.890,68	81,74
10.2- Cota-Parte ICMS Destinada ao FUNDEB - (20% de 2.2)	760.000,00	760.000,00	121.875,17	606.516,74	79,80
10.3- ICMS-Desoneração Destinada ao FUNDEB - (20% de 2.3)	8.000,00	8.000,00	810,22	4.081,10	50,64
10.4- Cota-Parte IP-Exportação Destinada ao FUNDEB - (20% de 2.4)	12.000,00	12.000,00	2.087,03	8.888,10	73,82
10.5- Cota-Parte ITR ou ITR Arrecadados Destinados ao FUNDEB - (20% de 1.5 + 2.5)	17.000,00	17.000,00	12.257,00	16.294,42	95,85
10.6- Cota-Parte IPVA Destinada ao FUNDEB - (20% de 2.6)	120.000,00	120.000,00	3.881,83	101.132,79	84,28
11- RECEITAS RECEBIDAS DO FUNDEB	3.208.500,00	3.208.500,00	423.892,05	2.450.450,00	76,37
11.1- Transferências de Recursos do FUNDEB	3.200.000,00	3.200.000,00	421.765,78	2.436.577,44	76,14
11.2- Complementação da União ao FUNDEB	-	0,00	0,00	0,00	0,00
11.3- Receita de Aplicação Financeira dos Recursos do FUNDEB	8.500,00	8.500,00	1.826,27	13.872,56	163,21
12- RESULTADO LÍQUIDO DAS TRANSFERÊNCIAS DO FUNDEB (11.1 - 10)	663.000,00	663.000,00	80.336,79	391.833,64	67,37
ADICIONADO RESULTANTE DAS TRANSFERÊNCIAS DO FUNDEB	663.000,00	663.000,00	80.336,79	391.833,64	67,37
DEGRADADO RESULTANTE DAS TRANSFERÊNCIAS DO FUNDEB	-	0,00	0,00	0,00	0,00

DESPESAS DO FUNDEB

DESPESAS DO FUNDEB	DOTAÇÃO INICIAL	DOTAÇÃO ATUALIZADA (a)	DESPESAS LIQUIDADAS		
			No Bimestre	Até o Bimestre (b)	% (c) = (b/a)x100
13- PAGAMENTO DOS PROFISSIONAIS DO MAGISTÉRIO	3.139.500,00	3.145.845,69	450.657,33	2.282.603,81	72,58
13.1- Com Educação Infantil	1.300.000,00	1.358.560,00	204.314,73	1.006.387,63	75,96
13.2- Com Ensino Fundamental	1.839.500,00	1.809.895,69	246.342,60	1.273.216,18	70,35
14- OUTRAS DESPESAS	69.000,00	69.000,00	0,00	0,00	0,00
14.1- Com Educação Infantil	34.000,00	34.000,00	0,00	0,00	0,00
14.2- Com Ensino Fundamental	35.000,00	35.000,00	0,00	0,00	0,00
15- TOTAL DAS DESPESAS DO FUNDEB (13 + 14)	3.208.500,00	3.214.845,69	450.657,33	2.282.603,81	71,00

*[Handwritten signature]*

*[Handwritten signature]*



O Município de Ibema/PR dá garantia da autenticidade deste documento, desde que visualizado através do site [www.pibema.pr.gov.br](http://www.pibema.pr.gov.br) - Certificado ICP - BRASIL

Município de Ibema - PR  
RELATÓRIO RESUMIDO DA EXECUÇÃO ORÇAMENTÁRIA  
DEMONSTRATIVO DAS RECEITAS E DESPESAS COM MANUTENÇÃO E DESENVOLVIMENTO DO ENSINO - MDE  
ORÇAMENTOS FISCAL E DA SEGURIDADE SOCIAL  
JANEIRO A OUTUBRO 2017/BIMESTRE SETEMBRO - OUTUBRO  
Entidade: PREFEITURA MUNICIPAL DE IBEMA

RREO - ANEXO X (LDB, art. 72) R\$ 1,00

DEDUÇÕES PARA FINS DE LIMITE DO FUNDEB		VALOR
16- RESTOS A PAGAR INSCRITOS NO EXERCÍCIO SEM DISPONIBILIDADE FINANCEIRA DE RECURSOS DO FUNDEB		0,00
16.1 - FUNDEB 60%		0,00
16.2 - FUNDEB 40%		0,00
17- DESPESAS CUSTEADAS COM O SUPERÁVIT FINANCEIRO, DO EXERCÍCIO ANTERIOR, DO FUNDEB		6.345,89
17.1 - FUNDEB 60%		6.345,89
17.2 - FUNDEB 40%		0,00
18- TOTAL DAS DEDUÇÕES CONSIDERADAS PARA FINS DE LIMITE DO FUNDEB (16 + 17)		6.345,89
INDICADORES DO FUNDEB		VALOR
19- TOTAL DAS DESPESAS DO FUNDEB PARA FINS DE LIMITE (18 - 16)		2.278.258,12
19.1 - Mínimo de 60% do FUNDEB na Remuneração do Magistério (13 - (16.1 + 17.1) / (11) x 100) %		92,89
19.2 - Mínimo de 40% em Despesa com MDE, que não Remuneração do Magistério (14 - (16.2 + 17.2) / (11) x 100) %		0,00
19.3 - Máximo de 9% não Aplicado no Exercício (100 - (16.1 + 19.2) %)		7,11
CONTROLE DA UTILIZAÇÃO DE RECURSOS NO EXERCÍCIO SUBSEQUENTE		VALOR
20- RECURSOS RECEBIDOS DO FUNDEB EM 2016 QUE NÃO FORAM UTILIZADOS		6.345,89
21- DESPESAS CUSTEADAS COM O SALDO DO ITEM 20 ATÉ O 1º TRIMESTRE DE 2017 (*)		6.345,89

**MANUTENÇÃO E DESENVOLVIMENTO DO ENSINO - DESPESAS CUSTEADAS COM A RECEITA RESULTANTE DE IMPOSTOS E RECURSOS DO FUNDEB**

DESPESAS COM AÇÕES TÍPICAS DE MDE	DOTAÇÃO INICIAL	DOTAÇÃO ATUALIZADA (d)	DESPESAS LIQUIDADAS		
			No Bimestre	Até o Bimestre (b)	% (c) = (b/a)x100
22- EDUCAÇÃO INFANTIL	1.002.500,00	1.910.850,00	325.361,45	1.346.261,30	70,46
22.1- Despesas Custeadas com Recursos do FUNDEB	1.324.000,00	1.269.390,00	204.314,73	1.009.267,63	73,88
22.2- Despesas Custeadas com Outros Recursos de Impostos	468.500,00	540.700,00	121.046,72	336.893,67	62,31
23- ENSINO FUNDAMENTAL	8.529.500,00	9.981.893,69	498.702,96	2.181.907,62	44,11
23.1- Despesas Custeadas com Recursos do FUNDEB	1.874.500,00	1.844.895,69	249.942,60	1.273.216,16	68,01
23.2- Despesas Custeadas com Outros Recursos de Impostos	1.450.000,00	1.506.898,00	250.149,52	1.081.895,76	88,44
23.3 - Omissão de Despesas Individualmente Contabilizadas		0,00	-28.789,17	-143.665,36	-0,00
24- ENSINO MÉDIO	0,00	0,00	0,00	0,00	0,00
25- ENSINO SUPERIOR	70.000,00	90.000,00	18.000,00	72.000,00	80,00
26- ENSINO PROFISSIONAL NÃO INTEGRADO AO ENSINO REGULAR	0,00	0,00	0,00	0,00	0,00
27- OUTRAS	180.000,00	160.000,00	25.171,74	126.248,50	70,17
28- TOTAL DAS DESPESAS COM AÇÕES TÍPICAS DE MDE (22 + 23 + 24 + 25 + 26 + 27)	5.362.000,00	5.542.543,69	837.236,14	3.726.637,42	87,23

DEDUÇÕES CONSIDERADAS PARA FINS DE LIMITE CONSTITUCIONAL		VALOR
29- RESULTADO LÍQUIDO DAS TRANSFERÊNCIAS DO FUNDEB = (12)		391.855,84
30- DESPESAS CUSTEADAS COM A COMPLEMENTAÇÃO DO FUNDEB NO EXERCÍCIO		0,00
31- RECEITA DE APLICAÇÃO FINANCEIRA DOS RECURSOS DO FUNDEB ATÉ O BIMESTRE = (49 Fundeb)		13.872,96
32- DESPESAS CUSTEADAS COM O SUPERÁVIT FINANCEIRO, DO EXERCÍCIO ANTERIOR, DO FUNDEB		6.345,89
33- DESPESAS CUSTEADAS COM O SUPERÁVIT FINANCEIRO, DO EXERCÍCIO ANTERIOR, DE OUTROS RECURSOS DE IMPOSTOS		826,93
34- RESTOS A PAGAR INSCRITOS NO EXERCÍCIO SEM DISPONIBILIDADE FINANCEIRA DE RECURSOS DE IMPOSTOS VINCULADOS AO ENSINO		0,00
35- CANCELAMENTO, NO EXERCÍCIO, DE RESTOS A PAGAR INSCRITOS COM DISPONIBILIDADE FINANCEIRA DE RECURSOS DE IMPOSTOS VINCULADOS AO ENSINO = (44)		0,00
36- TOTAL DAS DEDUÇÕES CONSIDERADAS PARA FINS DE LIMITE CONSTITUCIONAL (29 + 30 + 31 + 32 + 33 + 34 + 35)		412.979,72
37- TOTAL DAS DESPESAS PARA FINS DE LIMITE ((22 + 23) + (36))		3.114.810,25
38- PORCENTUAL DE APLICAÇÃO EM MDE SOBRE A RECEITA LÍQUIDA DE IMPOSTOS ((37) / (36) x 100) % - LIMITE CONSTITUCIONAL 25%		21,90

**OUTRAS INFORMAÇÕES PARA CONTROLE**

OUTRAS DESPESAS CUSTEADAS COM RECEITAS ADICIONAIS PARA FINANCIAMENTO DO ENSINO	DOTAÇÃO INICIAL	DOTAÇÃO ATUALIZADA (d)	DESPESAS LIQUIDADAS		
			No Bimestre	Até o Bimestre (b)	% (c) = (b/a)x100
39- DESPESAS CUSTEADAS COM A APLICAÇÃO FINANCEIRA DE OUTROS RECURSOS DE IMPOSTOS VINCULADOS AO ENSINO	0,00	0,00	0,00	0,00	0,00
40- DESPESAS CUSTEADAS COM A CONTRIBUIÇÃO SOCIAL DO SALÁRIO-EDUCAÇÃO	351.500,00	373.326,16	34.139,20	230.227,58	61,67
41- DESPESAS CUSTEADAS COM OPERAÇÕES DE CRÉDITO	0,00	0,00	0,00	0,00	0,00
42- DESPESAS CUSTEADAS COM OUTRAS RECEITAS PARA FINANCIAMENTO DO ENSINO	169.000,00	188.149,92	31.655,14	114.198,43	60,97
43- TOTAL DAS OUTRAS DESPESAS CUSTEADAS COM RECEITAS ADICIONAIS PARA FINANCIAMENTO DO ENSINO (39 + 40 + 41 + 42)	519.500,00	561.476,08	65.794,34	344.425,91	61,23
44- TOTAL GERAL DAS DESPESAS COM MDE (28 + 43)	5.879.500,00	6.103.019,77	903.030,48	4.070.463,33	68,67

RESTOS A PAGAR INSCRITOS COM DISPONIBILIDADE FINANCEIRA DE RECURSOS DE IMPOSTOS VINCULADOS AO ENSINO	SALDO ATÉ O BIMESTRE	CANCELADO EM 2017(g)
45- RESTOS A PAGAR DE DESPESAS COM MDE	38.694,90	

*[Handwritten signature and stamp]*



Município de Ibema - PR  
RELATÓRIO RESUMIDO DA EXECUÇÃO ORÇAMENTÁRIA  
DEMONSTRATIVO DAS RECEITAS E DESPESAS COM MANUTENÇÃO E DESENVOLVIMENTO DO ENSINO - MDE  
ORÇAMENTOS FISCAL E DA SEGURIDADE SOCIAL  
JANEIRO A OUTUBRO 2017/BIMESTRE SETEMBRO - OUTUBRO  
Entidade: PREFEITURA MUNICIPAL DE IBEMA

RREG - ANEXO X (LDB art. 72)

R\$ 1,00

CÓDIGO	DESCRIÇÃO	FUNDEB	SALÁRIO EDUCAÇÃO
95	DISPONIBILIDADE FINANCEIRA EM 31 DE DEZEMBRO DE 2016	0,00	22.247,44
47	(+) INGRESSO DE RECURSOS ATÉ O BIMESTRE	2.436.577,44	232.456,03
48	(-) PAGAMENTOS EFETUADOS ATÉ O BIMESTRE	2.242.385,68	226.632,29
48	1- ORÇAMENTO DO EXERCÍCIO	2.242.385,68	226.632,29
48	2- RESTOS A PAGAR	0,00	0,00
49	(+) RECEITA DE APLICAÇÃO FINANCEIRA DOS RECURSOS ATÉ O BIMESTRE	13.672,56	3.301,70
50	(-) DISPONIBILIDADE FINANCEIRA ATÉ O BIMESTRE	208.084,32	31.372,88
51	(+) AJUSTES	129.965,04	2.168,92
51	1- RETENÇÕES	0,00	0,00
51	2- CONCILIAÇÃO BANCÁRIA	129.965,04	2.168,92
52	(-) SALDO FINANCEIRO CONCILIADO	338.029,36	33.541,80

  
Yaneze E. Kemmrich Gonçalves  
MUNICÍPIO DE IBEMA  
Controlador Interno

  
Rodrigo Scatolin  
Contador  
CRC Nº PR-047066/O-4

  
Adelar Arrozi  
PREFEITO





O Município de Ibema/PR dá garantia da autenticidade deste documento, desde que visualizado através do site [www.pibema.pr.gov.br](http://www.pibema.pr.gov.br) - Certificado ICP - BRASIL

Município de Ibema - PR  
RELATÓRIO RESUMIDO DA EXECUÇÃO ORÇAMENTÁRIA  
DEMONSTRATIVO DA RECEITA DE IMPOSTOS LIQUIDA E DAS DESPESAS PRÓPRIAS COM AÇÕES E SERVIÇOS PÚBLICOS DE SAÚDE  
ORÇAMENTOS FISCAL E DA SEGURIDADE SOCIAL  
JANEIRO A OUTUBRO 2017/BIMESTRE SETEMBRO - OUTUBRO  
Entidade: PREFEITURA MUNICIPAL DE IBEMA

	PREVISÃO INICIAL	PREVISÃO ATUALIZADA (a)	RECEITAS REALIZADAS		R\$ 1.00
			Até o Bimestre (b)	% (B/A)*100	
<b>RECEITAS PARA APURAÇÃO DA APLICAÇÃO EM AÇÕES E SERVIÇOS PÚBLICOS DE SAÚDE</b>					
RECEITAS DE IMPOSTOS LIQUIDA (I)	1.451.500,00	1.519.643,86	1.486.645,69	97,82	
Imposto Predial e Territorial Urbano - IPTU	275.000,00	287.548,36	195.023,30	87,73	
Imposto sobre Transmissão de Bens Intervivos - ITBI	100.000,00	104.708,50	428.438,06	409,23	
Imposto sobre Serviços de Qualquer Natureza - ISS	720.000,00	753.801,10	538.859,46	71,48	
Imposto de Renda Retido na Fonte - IRRF	307.000,00	321.455,09	265.048,31	82,45	
Multas, Juros de Mora e Outros Encargos dos Impostos	5.000,00	5.235,44	5.995,73	114,52	
Dívida Ativa dos Impostos	27.500,00	26.784,83	40.012,29	138,96	
Multas, Juros de Mora e Outros Encargos da Dívida Ativa	17.000,00	17.800,45	13.208,54	74,20	
RECEITA DE TRANSFERÊNCIAS CONSTITUCIONAIS E LEGAIS (II)	12.585.000,00	13.245.640,75	10.223.730,27	77,19	
Cota-Parte FPM	8.000.000,00	8.419.954,40	6.539.454,70	77,67	
Cota-Parte ITR	85.000,00	89.462,01	81.472,48	95,07	
Cota-Parte IPVA	600.000,00	631.496,58	505.672,54	80,08	
Cota-Parte ICMS	3.800.000,00	3.999.478,33	3.032.584,56	75,62	
Cota-Parte IPLE/Portação	60.000,00	63.149,86	44.290,39	70,14	
Competições e Finanças Provenientes de Impostos e Transferências Constitucionais	40.000,00	42.099,77	20.255,60	48,11	
Desoneração ICMS (LC 87/96)	40.000,00	42.099,77	20.255,60	48,11	
Outras	0,00	0,00	0,00	0,00	
<b>TOTAL DAS RECEITAS PARA APURAÇÃO DA APLICAÇÃO EM AÇÕES E SERVIÇOS PÚBLICOS DE SAÚDE (III) = I + II</b>	<b>14.036.500,00</b>	<b>14.765.484,61</b>	<b>11.710.375,96</b>	<b>79,31</b>	
<b>RECEITAS ADICIONAIS PARA FINANCIAMENTO DA SAÚDE</b>					
TRANSFERÊNCIA DE RECURSOS DO SISTEMA ÚNICO DE SAÚDE-SUS	1.232.500,00	1.248.710,00	1.010.806,49	80,95	
Provenientes da União	475.000,00	475.000,00	768.413,44	149,14	
Provenientes dos Estados	550.000,00	559.500,00	161.900,00	29,14	
Provenientes de Outros Municípios	0,00	0,00	0,00	0,00	
Outras Receitas de SUS	207.500,00	218.210,00	140.493,05	64,38	
TRANSFERÊNCIAS VOLUNTÁRIAS	0,00	1.500,00	8.473,15	564,68	
RECEITAS DE OPERAÇÕES DE CRÉDITO VINCULADAS À SAÚDE	0,00	0,00	0,00	0,00	
OUTRAS RECEITAS PARA FINANCIAMENTO DA SAÚDE	1.000,00	1.052,31	1.016,11	96,56	
<b>TOTAL RECEITAS ADICIONAIS PARA FINANCIAMENTO DA SAÚDE</b>	<b>1.233.500,00</b>	<b>1.251.262,31</b>	<b>1.020.295,75</b>	<b>81,54</b>	

*(Handwritten signatures and initials)*



O Município de Ibema/PR dá garantia da autenticidade deste documento, desde que visualizado através do site www.pibema.pr.gov.br - Certificado ICP - BRASIL

Município de Ibema - PR  
RELATÓRIO RESUMIDO DA EXECUÇÃO ORÇAMENTÁRIA  
**DEMONSTRATIVO DA RECEITA DE IMPOSTOS LÍQUIDA E DAS DESPESAS PRÓPRIAS COM AÇÕES E SERVIÇOS PÚBLICOS DE SAÚDE**  
ORÇAMENTOS FISCAL E DA SEGURIDADE SOCIAL  
JANEIRO A OUTUBRO 2017/BIMESTRE SETEMBRO - OUTUBRO  
Entidade: PREFEITURA MUNICIPAL DE IBEMA

DESPESAS COM SAÚDE (Por Grupo de Natureza da Despesa)	DOTAÇÃO INICIAL	DOTAÇÃO ATUALIZADA (e)	DESPESAS EMPENHADAS		DESPESAS LIQUIDADAS		RS 1.000
			Até o Bimestre (f)	% (f/e)*100	Até o Bimestre (g)	% (g/e)*100	
<b>DESPESAS CORRENTES</b>	4.270.500,00	5.257.115,64	3.452.773,87	65,66	3.421.418,55	65,08	
Pessoal e Encargos Sociais	0,00	0,00	0,00	0,00	0,00	0,00	
Juros e Encargos da Dívida	2.697.238,00	2.652.450,69	1.888.549,70	71,22	1.875.846,35	70,72	
Outras Despesas Correntes	1.600,00	549,36	549,36	100,00	412,02	75,00	
<b>DESPESAS DE CAPITAL</b>	1.571.662,00	2.604.115,59	1.563.274,81	60,03	1.545.160,14	59,34	
Investimentos	105.000,00	1.025.095,58	206.253,44	20,12	205.678,44	20,08	
Inversões Financeiras	101.500,00	1.023.528,14	204.696,00	20,00	204.311,00	19,98	
Amortização da Dívida	0,00	0,00	0,00	0,00	0,00	0,00	
<b>TOTAL DAS DESPESAS COM SAÚDE (IV)</b>	<b>3.500,00</b>	<b>1.567,44</b>	<b>1.567,44</b>	<b>100,00</b>	<b>1.567,44</b>	<b>100,00</b>	
<b>DESPESAS COM SAÚDE NÃO COMPUTADAS PARA FINS DE APURAÇÃO DO PERCENTUAL MÍNIMO</b>	<b>4.375.500,00</b>	<b>6.282.211,22</b>	<b>3.659.027,31</b>	<b>56,24</b>	<b>3.627.296,99</b>	<b>57,74</b>	
<b>DESPESAS COM SAÚDE NÃO COMPUTADAS PARA FINS DE APURAÇÃO DO PERCENTUAL MÍNIMO</b>	<b>0,00</b>	<b>0,00</b>	<b>0,00</b>	<b>0,00</b>	<b>0,00</b>	<b>0,00</b>	
DESPESAS COM INATIVOS E PENSIONISTAS	0,00	0,00	0,00	0,00	0,00	0,00	
DESPESA COM ASSISTÊNCIA À SAÚDE QUE NÃO ATENDE AO PRINCÍPIO DE ACESSO UNIVERSAL	0,00	0,00	0,00	0,00	0,00	0,00	
DESPESAS CUSTEADAS COM OUTROS RECURSOS	1.232.500,00	2.472.694,11	878.716,12	18,55	873.542,53	18,57	
Recursos de Transferência do Sistema Único de Saúde - SUS	762.000,00	1.919.828,16	563.292,86	16,21	568.243,02	16,22	
Outros Recursos	0,00	0,00	0,00	0,00	0,00	0,00	
Outras Ações e Serviços Não Computados	470.500,00	532.865,95	85.422,26	2,33	85.299,51	2,35	
Restos a Pagar Inscritos no Exercício Sem Disponibilidade Financeira	0,00	0,00	355,00	0,01	355,00	0,01	
Despesas Custeadas com Disponibilidade de Caixa Vinculada aos Restos a Pagar Cancelados	0,00	0,00	122.867,52	3,36	122.867,52	3,36	
Despesas Custeadas com Recursos Vinculados à Parcela do Percentual Mínimo que Não Foi Aplicada em Ações e Serviços de Saúde em Exercícios Anteriores	0,00	0,00	0,00	0,00	0,00	0,00	
Superávit Financeiro de Exercício Anterior Não Aplicado em Ações e Serviços Públicos de Saúde	0,00	0,00	0,00	0,00	0,00	0,00	
<b>TOTAL DAS DESPESAS COM AÇÕES E SERVIÇOS PÚBLICOS DE SAÚDE NÃO COMPUTADAS (V)</b>	<b>1.232.500,00</b>	<b>2.472.694,11</b>	<b>881.637,64</b>	<b>21,92</b>	<b>796.765,05</b>	<b>21,97</b>	
<b>TOTAL DAS DESPESAS COM AÇÕES E SERVIÇOS PÚBLICOS DE SAÚDE (VI) = (IV - V)</b>	<b>3.143.000,00</b>	<b>3.809.517,11</b>	<b>2.857.089,67</b>	<b>36,32</b>	<b>2.830.531,94</b>	<b>36,77</b>	

PERCENTUAL DE APLICAÇÃO EM AÇÕES E SERVIÇOS PÚBLICOS DE SAÚDE SOBRE A RECEITA DE IMPOSTOS LÍQUIDA E TRANSFERÊNCIAS CONSTITUCIONAIS E LEGAIS  
(VII%) = (VI / III) x 100 - LIMITE CONSTITUCIONAL 15%

VALOR REFERENTE À DIFERENÇA ENTRE O VALOR EXECUTADO E O LIMITE MÍNIMO CONSTITUCIONAL [(IIIb - 15%) - VI]

24,17

-1.873.975,59



O Município de Ibema/PR dá garantia da autenticidade deste documento, desde que visualizado através do site www.pibema.pr.gov.br - Certificado ICP - BRASIL

Município de Ibema - PR  
RELATÓRIO RESUMIDO DA EXECUÇÃO ORÇAMENTÁRIA  
DEMONSTRATIVO DA RECEITA DE IMPOSTOS LÍQUIDA E DAS DESPESAS PRÓPRIAS COM AÇÕES E SERVIÇOS PÚBLICOS DE SAÚDE  
ORÇAMENTOS FISCAL E DA SEGURIDADE SOCIAL  
JANEIRO A OUTUBRO 2017/BIMESTRE SETEMBRO - OUTUBRO  
Entidade: PREFEITURA MUNICIPAL DE IBEMA

EXECUÇÃO DE RESTOS A PAGAR NÃO PROCESSADOS INSCRITOS COM DISPONIBILIDADE DE CAIXA		R\$ 1.00	
INSCRITOS	CANCELADOS/ PRESCRITOS	PAGOS	A PAGAR
Inscritos em 2017	0,00	0,00	0,00
CONTROLE DOS RESTOS A PAGAR CANCELADOS OU PRESCRITOS PARA FINS DE APLICAÇÃO DA DISPONIBILIDADE DE CAIXA CONFORME ARTIGO 24, §1º E 2º			
SALDO INICIAL	RESTOS A PAGAR CANCELADOS OU PRESCRITOS		
	DESPESAS CUSTEADAS NO EXERCÍCIO DE REFERÊNCIA (I)		
	0,00	0,00	SALDO FINAL (NÃO APLICADO)
		0,00	0,00
CONTROLE DO VALOR REFERENTE AO PERCENTUAL MÍNIMO NÃO CUMPRIDO EM EXERCÍCIOS ANTERIORES PARA FINS DE APLICAÇÃO DOS RECURSOS VINCULADOS CONFORME ARTIGOS 25 E 26			
SALDO INICIAL	LIMITE NÃO CUMPRIDO		
	DESPESAS CUSTEADAS NO EXERCÍCIO DE REFERÊNCIA (A)		
	0,00	0,00	SALDO FINAL (NÃO APLICADO)
		0,00	0,00
Diferença de limite não cumprido em 2017			
DESPESAS COM SAÚDE (Por Subtensão)			
DOTAÇÃO INICIAL	DOTAÇÃO ATUALIZADA	DESPESAS EMPENHADAS	DESPESAS LIQUIDADAS
		Abil Bimestre (I)	Abil Bimestre (m)
		% (Total II)*100	% (m/Total m)*100
2.718.050,00	4.007.045,23	2.411.667,08	2.380.928,52
1.247.450,00	1.836.490,39	1.163.230,75	1.162.209,03
0,00	0,00	0,00	0,00
82.500,00	126.300,00	14.057,80	14.067,80
327.500,00	312.375,00	70.101,64	70.101,64
0,00	0,00	0,00	0,00
0,00	0,00	0,00	0,00
4.376.500,00	6.282.211,22	3.659.027,31	3.627.296,99
		100,00	100,00
<b>TOTAL</b>			

*V. L. Guimarães*  
Vasconcelos Guimarães  
MUNICÍPIO DE IBEMA  
Controle Interno

*Rodrigo Scatolini*  
Rodrigo Scatolini  
Contador  
CRC Nº PR-047066/O-4

*Alcides Alves*  
Alcides Alves  
PREFEITO





Município de Ibema - PR - Poder Executivo  
PREFEITURA MUNICIPAL DE IBEMA  
RELATÓRIO DA GESTÃO FISCAL  
**DEMONSTRATIVO DA DESPESA COM PESSOAL**  
ORÇAMENTOS FISCAL E DA SEGURIDADE SOCIAL  
JANEIRO/2016 A DEZEMBRO/2016

RGF - ANEXO I (LRF, art. 55, inciso I, alínea "a")

R\$ 1,00

DESPESAS COM PESSOAL	DESPESAS EXECUTADAS	
	(Últimos 12 Meses)	
	LIQUIDADAS (a)	INSCRITAS EM RESTOS A PAGAR NÃO PROCESSADOS (b)
DESPESA BRUTA COM PESSOAL (I)	9.243.036,15	0,00
Pessoal Ativo	9.231.596,15	0,00
Pessoal Inativo e Pensionistas	11.440,00	0,00
Outras Despesas de Pessoal Decorrentes de Contratos De Terceirização (art. 18, § 1º da LRF)	0,00	0,00
Outras Despesas de Pessoal Decorrentes de Contratos de Terceirização (exceto elemento 34)	0,00	0,00
(-)DESPESAS NÃO COMPUTADAS (art. 19, §1º da LRF) (II)	84.493,64	0,00
Indenizações por Demissão e Incentivos à Demissão Voluntária	0,00	0,00
Decorrentes de Decisão Judicial de período anterior ao da apuração	0,00	0,00
Despesas de Exercícios Anteriores de período anterior ao da apuração	0,00	0,00
Inativos e Pensionistas com Recursos Vinculados	0,00	0,00
Instrução Normativa TCE/PR 56/2011	84.493,64	0,00
Pensionistas	0,00	0,00
IRRF	84.493,64	0,00
<b>DESPESA LÍQUIDA COM PESSOAL (III) = (I-II)</b>	<b>9.158.542,51</b>	<b>0,00</b>
<b>DESPESA TOTAL COM PESSOAL - DTP (IV) = (III a + III b)</b>		<b>9.158.542,51</b>
<b>RECEITA CORRENTE LÍQUIDA - RCL (V)</b>		<b>17.212.848,48</b>
<b>% da DESPESA TOTAL COM PESSOAL - DTP sobre a RCL (VI) = (IV/V) * 100</b>		<b>53,21</b>
<b>LIMITE MÁXIMO (incisos I, II e III, art. 20 da LRF) - 54,00%</b>		<b>9.294.938,18</b>
<b>LIMITE PRUDENCIAL (§ 4º do art. 22 da LRF) - 51,30%</b>		<b>8.830.191,27</b>
<b>LIMITE DE ALERTA (inciso II do § 1º do art. 59 da LRF) - 48,60%</b>		<b>8.365.444,36</b>

FONTE: Sistema Betha Sistemas, Unidade Responsável PREFEITURA MUNICIPAL DE IBEMA, Data da emissão 27/01/2017 e hora de emissão 10:36:12.

Nota: Durante o exercício, somente as despesas liquidadas são consideradas executadas. No encerramento do exercício, as despesas não liquidadas inscritas em Restos a Pagar Não Processados são também consideradas executadas. Dessa forma, para maior transparência, as despesas executadas estão segregadas em:

- a) Despesas liquidadas, consideradas aquelas em que houve a entrega do material ou serviço, nos termos do art. 63 da Lei 4.320/64;  
b) Despesas empenhadas mas não liquidadas, inscritas em Restos a Pagar Não Processados, consideradas liquidadas no encerramento do exercício, por força inciso II do art.35 da Lei 4.320/64.

  
**Rodrigo Scatolin**  
Contador  
CRC Nº PR-047066/O-4

  
**Vanuze E. Kemmrich Gonçalves**  
MUNICÍPIO DE IBEMA  
Controle Interno

  
**Adelar Artosi**  
PREFEITO



MUNICÍPIO DE IBEMA - PR  
RELATÓRIO DA GESTÃO FISCAL  
DEMONSTRATIVO DA DÍVIDA CONSOLIDADA LÍQUIDA  
ORÇAMENTOS FISCAL E DA SEGURIDADE SOCIAL  
JANEIRO A DEZEMBRO 2016

RGF – ANEXO 2 (LRF, art. 55, inciso I, alínea "b")

R\$ 1.00

DÍVIDA CONSOLIDADA	SALDO DO EXERCÍCIO ANTERIOR	SALDO DO EXERCÍCIO DE 2016	
		Até o 1º Semestre	Até o 2º Semestre
<b>DÍVIDA CONSOLIDADA - DC (I)</b>	<b>1.827.776,24</b>	<b>1.655.435,32</b>	<b>2.053.194,32</b>
Dívida Mobiliária	0,00	0,00	0,00
Dívida Contratual	1.827.776,24	1.655.435,32	2.053.194,32
Interna	1.827.776,24	1.655.435,32	2.053.194,32
Externa	0,00	0,00	0,00
Precatórios Posteriores a 05/05/2000 (Inclusive) - Vencidos e não Pagos	0,00	0,00	0,00
Outras Dívidas	0,00	0,00	0,00
<b>DEDUÇÕES (II)</b>	<b>2.060.401,10</b>	<b>1.872.888,38</b>	<b>2.304.255,64</b>
Disponibilidade de Caixa Bruta	2.247.821,46	2.498.308,72	2.421.163,72
Demais Haveres Financeiros	0,00	5.063,47	60.837,09
(-) Restos a Pagar Processados (Exceto Precatórios)	187.420,36	630.483,81	177.745,17
<b>DÍVIDA CONSOLIDADA LÍQUIDA (DCL) (III) = (I - II)</b>	<b>-232.624,86</b>	<b>-217.453,06</b>	<b>-251.061,32</b>
<b>RECEITA CORRENTE LÍQUIDA - RCL</b>	<b>0,00</b>	<b>15.809.575,17</b>	<b>17.212.848,48</b>
% da DC sobre a RCL [(I) / RCL]		10,47%	11,93%
% da DCL sobre a RCL [(III) / RCL]		-1,38%	-1,46%
<b>LIMITE DEFINIDO POR RESOLUÇÃO DO SENADO FEDERAL - 120%</b>	<b>0,00</b>	<b>18.971.490,20</b>	<b>20.655.418,18</b>
<b>LIMITE DE ALERTA (inciso III do § 1º do art. 59 da LRF) - 108%</b>	<b>0,00</b>	<b>17.074.341,18</b>	<b>18.589.876,36</b>

DETALHAMENTO DA DÍVIDA CONTRATUAL	SALDO DO EXERCÍCIO ANTERIOR	SALDO DO EXERCÍCIO DE 2016	
		Até o 1º Semestre	Até o 2º Semestre
<b>DÍVIDA CONTRATUAL (IV = V + VI + VII + VIII)</b>	<b>140.915,83</b>	<b>140.915,83</b>	<b>112,00</b>
DÍVIDA DE PPP (V)	0,00	0,00	0,00
PARCELAMENTO DE DÍVIDAS (VI)	112,00	112,00	112,00
De Tributos	0,00	0,00	0,00
De Contribuições Sociais	0,00	0,00	0,00
Previdenciárias	0,00	0,00	0,00
Demais Contribuições Sociais	0,00	0,00	0,00
Do FGTS	0,00	0,00	0,00
Com Instituição Não Financeira	112,00	112,00	112,00
DÍVIDA COM INSTITUIÇÃO FINANCEIRA (VII)	0,00	0,00	0,00
Interna	0,00	0,00	0,00
Externa	0,00	0,00	0,00
DEMAIS DÍVIDAS CONTRATUAIS (VIII)	140.803,83	140.803,83	0,00



MUNICÍPIO DE IBEMA - PR  
RELATÓRIO DA GESTÃO FISCAL  
DEMONSTRATIVO DA DÍVIDA CONSOLIDADA LÍQUIDA  
ORÇAMENTOS FISCAL E DA SEGURIDADE SOCIAL  
JANEIRO A DEZEMBRO 2016

Continuação 2/2

<u>DETALHAMENTO DA DÍVIDA CONTRATUAL</u>	SALDO DO EXERCÍCIO ANTERIOR	SALDO DO EXERCÍCIO DE 2016	
		Até o 1º Semestre	Até o 2º Semestre
DEMAIS DÍVIDAS CONTRATUAIS (VIII)	140.803,83	140.803,83	0,00


<u>OUTROS VALORES NÃO INTEGRANTES DA DC</u>	SALDO DO EXERCÍCIO ANTERIOR	SALDO DO EXERCÍCIO DE 2016	
		Até o 1º Semestre	Até o 2º Semestre
PRECATÓRIOS ANTERIORES A 05/05/2000	0,00	0,00	0,00
PRECATÓRIOS POSTERIORES A 05/05/2000	0,00	0,00	0,00
INSUFICIÊNCIA FINANCEIRA	0,00	0,00	0,00
DEPÓSITOS	47.694,06	69.141,06	109.679,06
RP NÃO-PROCESSADOS DE EXERCÍCIOS ANTERIORES	729.816,48	298.823,17	493.628,20
ANTECIPAÇÕES DE RECEITA ORÇAMENTÁRIA - ARO	0,00	0,00	0,00

REGIME PREVIDENCIÁRIO

<u>DÍVIDA CONSOLIDADA PREVIDENCIÁRIA</u>	SALDO DO EXERCÍCIO ANTERIOR	SALDO DO EXERCÍCIO DE 2016	
		Até o 1º Semestre	Até o 2º Semestre
<b>DÍVIDA CONSOLIDADA PREVIDENCIÁRIA (IV)</b>	<b>0,00</b>	<b>0,00</b>	<b>0,00</b>
Passivo Atuarial	0,00	0,00	0,00
Outras Dívidas - Inclusive precatórios vencidos e não pagos	0,00	0,00	0,00
<b>DEDUÇÕES (V)</b>	<b>0,00</b>	<b>0,00</b>	<b>0,00</b>
Disponibilidade de Caixa Bruta	0,00	0,00	0,00
Investimentos	0,00	0,00	0,00
Demais Haveres Financeiros	0,00	0,00	0,00
(-) Restos a pagar processados (exceto precatórios)	0,00	0,00	0,00
<b>OBRIGAÇÕES NÃO INTEGRANTES DA DC</b>	<b>0,00</b>	<b>0,00</b>	<b>0,00</b>
<b>DÍVIDA CONSOLIDADA LÍQUIDA PREVIDENCIÁRIA (VI) = (IV - V)</b>	<b>0,00</b>	<b>0,00</b>	<b>0,00</b>

1. Se o saldo apurado for negativo, ou seja, se o total do Ativo Disponível mais os Haveres Financeiros for menor que Restos a Pagar Processados, não deverá ser informado nessa linha, mas sim na linha da "Insuficiência Financeira", das Obrigações não integrantes da Dívida Consolidada - DC. Assim quando o cálculo de DEDUÇÕES (II) for negativo, colocar um "-" (traço) nessa linha.

  
**Rodrigo Scatolin**  
Contador  
CRC Nº PR-047066/O-4

  
Vanzuz E. Kemmrich Gonçalves  
MUNICÍPIO DE IBEMA  
Controle Interno

  
Adelar Arrozi  
PREFEITO





MUNICÍPIO DE IBEMA - PR  
RELATÓRIO DE GESTÃO FISCAL  
DEMONSTRATIVO DAS GARANTIAS E CONTRAGARANTIAS DE VALORES  
ORÇAMENTOS FISCAL E DA SEGURIDADE SOCIAL  
JANEIRO A DEZEMBRO DE 2016

RGF - Anexo III (LRF, art. 55, inciso I, alínea "c" e art. 40, § 1º)

R\$ 1.00

GARANTIAS CONCEDIDAS	SALDO DO EXERCÍCIO ANTERIOR	SALDO DO EXERCÍCIO DE 2016	
		Até o 1º Semestre	Até o 2º Semestre
<b>EXTERNAS (I)</b>			
Aval ou Fiança em operações de crédito	0,00	0,00	0,00
Outras Garantias nos Termos da LRF	0,00	0,00	0,00
<b>INTERNAS (II)</b>			
Aval ou Fiança em operações de crédito	0,00	0,00	0,00
Outras Garantias nos Termos da LRF	0,00	0,00	0,00
<b>TOTAL GARANTIAS CONCEDIDAS (III) = (I + II)</b>	<b>0,00</b>	<b>0,00</b>	<b>0,00</b>
<b>RECEITA CORRENTE LÍQUIDA - RCL IV</b>	<b>9.241.889,57</b>	<b>15.809.575,17</b>	<b>17.212.848,48</b>
<b>% do TOTAL DAS GARANTIAS sobre a RCL</b>	<b>0,00</b>	<b>0,00</b>	<b>0,00</b>
<b>LIMITE DEFINIDO POR RESOLUÇÃO DO SENADO FEDERAL - 22%</b>	<b>2.033.215,71</b>	<b>3.478.106,54</b>	<b>3.786.826,67</b>

CONTRAGARANTIAS RECEBIDAS	SALDO DO EXERCÍCIO ANTERIOR	SALDO DO EXERCÍCIO DE 2016	
		Até o 1º Semestre	Até o 2º Semestre
<b>EXTERNAS (V)</b>			
Aval ou Fiança em operações de crédito	0,00	0,00	0,00
Outras Garantias nos Termos da LRF	0,00	0,00	0,00
<b>INTERNAS (VI)</b>			
Aval ou Fiança em operações de crédito	0,00	0,00	0,00
Outras Garantias nos Termos da LRF	0,00	0,00	0,00
<b>TOTAL CONTRAGARANTIAS RECEBIDAS VII = (V + VI)</b>	<b>0,00</b>	<b>0,00</b>	<b>0,00</b>

MEDIDAS CORRETIVAS:

FONTE:

  
**Rodrigo Scatolin**  
Contador  
CRC Nº PR-047066/O-4

  
**Vanuze E. Kemmrich Gonçalves**  
MUNICÍPIO DE IBEMA  
Controle Interno


  
**Adelar Arrossi**  
PREFEITO



Município de Ibema - PR - Poder Executivo  
PREFEITURA MUNICIPAL DE IBEMA  
RELATÓRIO DE GESTÃO FISCAL  
DEMONSTRATIVO DAS OPERAÇÕES DE CRÉDITO  
ORÇAMENTOS FISCAL E DA SEGURIDADE SOCIAL  
JANEIRO A DEZEMBRO 2016/SEMESTRE JULHO - DEZEMBRO

RGF – ANEXO IV (LRF, art. 55, inciso I, alínea "d" e inciso III alínea "c") R\$ 1,00

OPERAÇÕES DE CRÉDITO	VALOR	
	No Semestre de Referência	Até o Semestre de Referência
<b>SUJEITAS AO LIMITE PARA FINS DE CONTRATAÇÃO (I)</b>	<b>719.752,20</b>	<b>719.752,20</b>
Mobiliária	0,00	0,00
Interna	0,00	0,00
Externa	0,00	0,00
Contratual	719.752,20	719.752,20
Interna	719.752,20	719.752,20
Abertura de Crédito	0,00	0,00
Aquisição Financiada de Bens e Arrendamento Mercantil Financeiro	0,00	0,00
Derivadas de PPP	0,00	0,00
Demais Aquisições Financiadas	0,00	0,00
Antecipação de Receita	0,00	0,00
Pela Venda a Termo de Bens e Serviços	0,00	0,00
Demais Antecipações de Receita	0,00	0,00
Assunção, Reconhecimento e Confissão de Dívidas (LRF, art. 29, § 1º)	0,00	0,00
Outras Operações de Crédito	719.752,20	719.752,20
Externa	0,00	0,00
<b>NÃO SUJEITAS AO LIMITE PARA FINS DE CONTRATAÇÃO (II)</b>	<b>0,00</b>	<b>0,00</b>
Parcelamentos de Dívidas	0,00	0,00
De Tributos	0,00	0,00
De Contribuições Sociais	0,00	0,00
Previdenciárias	0,00	0,00
Demais Contribuições Sociais	0,00	0,00
Do FGTS	0,00	0,00
Melhoria da Administração de Receitas e da Gestão Fiscal, Financeira e Patrimonial	0,00	0,00
Programa de Iluminação Pública - RELUZ	0,00	0,00
<b>APURAÇÃO DO CUMPRIMENTO DOS LIMITES</b>	<b>VALOR</b>	<b>% SOBRE A RCL</b>
RECEITA CORRENTE LÍQUIDA - RCL ( IV )	17.212.848,48	—
TOTAL CONSIDERADO PARA FINS DA APURAÇÃO DO CUMPRIMENTO DO LIMITE = ( I )	719.752,20	4,18
LIMITE GERAL DEFINIDO POR RESOLUÇÃO DO SENADO FEDERAL PARA AS OPERAÇÕES DE CRÉDITO EXTERNAS E INTERNAS	2.754.055,76	16,00
OPERAÇÕES DE CRÉDITO POR ANTECIPAÇÃO DA RECEITA ORÇAMENTÁRIA	0,00	0,00
LIMITE DEFINIDO POR RESOLUÇÃO DO SENADO FEDERAL PARA AS OPERAÇÕES DE CRÉDITO POR ANTECIPAÇÃO DA RECEITA ORÇAMENTÁRIA	1.204.899,39	7,00
<b>TOTAL CONSIDERADO PARA CONTRATAÇÃO DE NOVAS OPERAÇÕES DE CRÉDITO ( III ) = ( I + II )</b>	<b>719.752,20</b>	<b>4,18</b>

  
**Rodrigo Scatolin**  
Contador  
CRC Nº PR-047066/O-4

  
**Vanuze E. Kemmrich Gonçalves**  
MUNICÍPIO DE IBEMA  
Controle Interno

  
**Adelar Artosi**  
PREFEITO



MUNICÍPIO DE IBEMA - PR  
RELATÓRIO DE GESTÃO FISCAL  
DEMONSTRATIVO CONSOLIDADO DA DISPONIBILIDADE DE CAIXA  
ORÇAMENTOS FISCAL E DA SEGURIDADE SOCIAL  
JANEIRO A DEZEMBRO 2016/SEMESTRE JULHO - DEZEMBRO

RGF - Anexo 5 (LRF, art. 55, Inciso III, alínea "a")

RS 1,00

DESTINAÇÃO DE RECURSOS	DISPONIBILIDADE DE CAIXA BRUTA (a)	OBRIGAÇÕES FINANCEIRAS (b)	DISPONIBILIDADE DE CAIXA LÍQUIDA (c) = (a - b)
25% sobre demais impostos vinculados a educacao	4.831,77	3.994,36	837,41
5% sobre Transferencia Constitucionais FUNDEB	7.695,52	7.695,52	0,00
Alienacao de Ativos da Educacao	23,85	0,00	23,85
Assistencia Farmaceutica	15.725,10	0,00	15.725,10
Atencao Basica	784.009,22	0,00	784.009,22
Atencao de Media e Alta Complexidade Ambulatorio e Hospital	89,14	0,00	89,14
Atencao Primária em Saude Estadual	74.863,75	0,00	74.863,75
Atenção Primária em Saúde Estadual - Exercícios Anteriores	0,00	2.362,80	(2.362,80)
BLOCO DA GESTÃO DO PROGRAMA BOLSA FAMÍLIA E CADASTRO ÚNICO	22.585,70	0,00	22.585,70
BLOCO DA GESTÃO DO SUAS	6.692,69	0,00	6.692,69
BLOCO DA PROTEÇÃO SOCIAL BÁSICA	52.984,48	1.130,00	51.854,48
BLOCO DA PROTEÇÃO SOCIAL ESPECIAL DE MÉDIA COMPLEXIDADE	7.588,60	0,00	7.588,60
CIDE (Lei 10866/04, art.1ºB)	17.041,08	0,00	17.041,08
Contribuicao e Legados de Entidades nao Gover. ECA/FMDCA	82.755,82	0,00	82.755,82
Convenio - Implantacao do Parque Ambiental	12.858,95	171.694,58	(158.835,63)
CONVÊNIO MDA - IMPLEMENTOS AGRÍCOLAS	101.178,32	0,00	101.178,32
COSIP - Contribuicao de Iluminacao Publica, Art. 149-A, CF	149,57	0,00	149,57
FEAS - PPAS I	26.010,20	0,00	26.010,20
FEAS - PPAS III	(2.726,88)	0,00	(2.726,88)
FNAS - PAEFI REGIONALIZADO	(11.822,45)	0,00	(11.822,45)
FNAS/IGDBF	2.922,38	0,00	2.922,38
FNAS/PBF	166,80	0,00	166,80
FNAS/PTMC	2.605,06	0,00	2.605,06
FNAS/SCFV	5.716,18	0,00	5.716,18
FNAS/SCFV - Exercícios Anteriores	0,00	2.013,00	(2.013,00)
FNDE - APOIO A CRECHES - BRASIL CARINHOSO	5.757,05	0,00	5.757,05
FNDE - MANUT EDUC INFANTIL - 2014	(2.980,06)	0,00	(2.980,06)
FNDE - MANUT EDUC INFANTIL - APOIO A CRECHES	(2.582,85)	0,00	(2.582,85)
FNDE - PDDE	42,20	0,00	42,20
FUNDEB 60%	43.481,47	40.193,58	3.287,89
Investimentos da Rede de Servicos de Saude - Portaria 203-GM, de 2007	3.489,42	0,00	3.489,42
MDE/PNAE - MERENDA ESCOLAR	209,13	0,00	209,13
Multa de Transito - Convenio 10/2014 (Lei Federal 9503/97)	7.060,75	0,00	7.060,75
Programa Estadual de Transporte Escolar - PETE	25,80	0,00	25,80
Receitas de Alienacoes de Ativos	16.197,61	0,00	16.197,61
Retencoes em carater consignatorio	109.679,06	109.679,06	0,00
Salario Educacao	22.247,44	422,28	21.825,16
Saude - Receitas Vinculadas (EC 29/00 - 15%)	36.014,62	32.979,45	3.035,17
Servicos Prestados SUS	4.048,56	0,00	4.048,56
SESA/Assistência Farmacêutica - Capital	20.907,36	0,00	20.907,36
SESA/Assistência Farmacêutica - Custeio	6.256,14	0,00	6.256,14
SESA/Bloco de Investimentos na Rede de Serviços de Saúde	179.162,67	0,00	179.162,67
SESA/Gestão do SUS	6.531,20	0,00	6.531,20
Vigilancia em Saude	140.875,60	0,00	140.875,60
Vigilancia em Saude - VIGIASUS/PR	22.624,68	0,00	22.624,68
Vigilancia em Saude - VIGIASUS/PR - Custeio	51.396,93	0,00	51.396,93
<b>TOTAL DOS RECURSOS VINCULADOS (I)</b>	<b>1.884.389,63</b>	<b>372.164,63</b>	<b>1.512.225,00</b>
Recursos Ordinarios (Livres)	536.774,09	87.375,66	449.398,43

*[Handwritten signatures and initials]*  
Continua 1/2





MUNICÍPIO DE IBEMA - PR  
RELATÓRIO DE GESTÃO FISCAL  
DEMONSTRATIVO CONSOLIDADO DA DISPONIBILIDADE DE CAIXA  
ORÇAMENTOS FISCAL E DA SEGURIDADE SOCIAL  
JANEIRO A DEZEMBRO 2016/SEMESTRE JULHO - DEZEMBRO

Continuação 2/2

RGF - Anexo 5 (LRF, art. 55, Inciso III, alínea "a")

RS 1,00

DESTINAÇÃO DE RECURSOS	DISPONIBILIDADE DE CAIXA BRUTA (a)	OBRIGAÇÕES FINANCEIRAS (b)	DISPONIBILIDADE DE CAIXA LÍQUIDA (c) = (a - b)
Recursos Ordinários (Livres)	536.774,09	87.375,66	449.398,43
TOTAL DOS RECURSOS NÃO VINCULADOS (II)	536.774,09	87.375,66	449.398,43
TOTAL (III) = (I + II)	2.421.163,72	459.540,29	1.961.623,43
REGIME PRÓPRIO DE PREVIDÊNCIA DOS SERVIDORES*	0,00	0,00	0,00

FONTE:

Nota: \* A disponibilidade de caixa do RPPS está comprometida com o Passivo Atuarial.

  
Rodrigo Scatolin  
Contador  
CRC Nº PR-047066/O-4

  
Vazuze E. Kemmrich Gonçalves  
MUNICÍPIO DE IBEMA  
Controle Interno

  
Adelar Arrósi  
PREFEITO



MUNICÍPIO DE IBEMA - PR - PODER EXECUTIVO  
PREFEITURA MUNICIPAL DE IBEMA  
RELATÓRIO DE GESTÃO FISCAL  
DEMONSTRATIVO DOS RESTOS A PAGAR  
ORÇAMENTOS FISCAL E DA SEGURIDADE SOCIAL  
JANEIRO A DEZEMBRO 2016/SEMESTRE JULHO - DEZEMBRO

RGF - ANEXO VI (LRF, art. 55, inciso III, alínea "b")

R\$ 1,00

DESTINAÇÃO DE RECURSOS	RESTOS A PAGAR					
	Liquidados e Não Pagos (Processados)		Empenhados e Não Liquidados (Não Processados)		DISPONIBILIDADE DE CAIXA LÍQUIDA (ANTES DA INSCRIÇÃO EM RESTOS A PAGAR NÃO PROCESSADOS DO EXERCÍCIO)	EMPENHOS NÃO LIQUIDADOS CANCELADOS (NÃO INSCRITOS POR INSUFICIÊNCIA FINANCEIRA)
	De Exercícios Anteriores	Do Exercício	De Exercícios Anteriores	Do Exercício		
25% sobre demais impostos vinculados a educação	0,00	3.994,36	0,00	0,00	837,41	0,00
5% sobre Transferencia Constitucionais FUNDEB	0,00	7.695,52	0,00	0,00	0,00	0,00
Atenção Básica	0,00	0,00	0,00	974,20	784.009,22	0,00
Atenção Primária em Saúde Estadual - Exercício	0,00	2.362,80	0,00	135,00	(2.362,80)	0,00
BLOCO DA PROTEÇÃO SOCIAL BÁSICA	0,00	1.130,00	0,00	225,09	51.854,48	0,00
C. E. F. - PRO-TRANSPORTE - PAVIMENTACAO	0,00	0,00	0,00	280.247,80	0,00	0,00
CIDE (Lei 10866/04, art. 1ºB)	0,00	0,00	0,00	5.875,23	17.041,08	0,00
CIDE (Lei 10866/04, art. 1ºB) - Exercícios Anteriores	0,00	0,00	0,00	6.385,63	0,00	0,00
Convenio - Implantacao do Parque Ambiental	0,00	0,00	171.694,58	0,00	(158.835,63)	0,00
FNAS/SCFV - Exercícios Anteriores	0,00	2.013,00	0,00	0,00	(2.013,00)	0,00
FUNDEB 60%	0,00	40.193,58	0,00	0,00	3.287,89	0,00
Salario Educacao	0,00	422,28	0,00	0,00	21.825,16	0,00
Saude - Receitas Vinculadas (EC 29/00 - 15%)	0,00	32.979,45	0,00	3.035,17	3.035,17	0,00
<b>TOTAL DE RECURSOS VINCULADOS(I)</b>	<b>0,00</b>	<b>90.790,99</b>	<b>171.694,58</b>	<b>296.878,12</b>	<b>718.678,98</b>	<b>0,00</b>
Recursos Ordinarios (Livres)	0,00	86.954,18	421,48	24.634,02	420.827,18	0,00
<b>TOTAL DE RECURSOS NÃO VINCULADOS(II)</b>	<b>0,00</b>	<b>86.954,18</b>	<b>421,48</b>	<b>24.634,02</b>	<b>420.827,18</b>	<b>0,00</b>
<b>TOTAL (III) = (I + II)</b>	<b>0,00</b>	<b>177.745,17</b>	<b>172.116,06</b>	<b>321.512,14</b>	<b>1.139.506,16</b>	<b>0,00</b>

**Rodrigo Scatolin**  
Contador  
CRC Nº PR-047066/O-4

**Vanuze E. Kemmrich Gonçalves**  
MUNICÍPIO DE IBEMA  
Controle Interno

**Adelar Arrossi**  
PREFEITO



Município de Ibema - PR - Poder Executivo  
PREFEITURA MUNICIPAL DE IBEMA  
RELATÓRIO DA GESTÃO FISCAL

**DEMONSTRATIVO SIMPLIFICADO DO RELATÓRIO DE GESTÃO FISCAL**  
ORÇAMENTOS FISCAL E DA SEGURIDADE SOCIAL

Até o 2º Semestre de 2016

L.R.F., Artigo 48 - Anexo VII

RS 1,00

DESPESAS COM PESSOAL	VALOR	% SOBRE A RCL
Despesa Total com Pessoal - DTP	9.158.542,51	53,21
Limite Máximo (incisos I, II e III, art. 20 da LRF) - <%>	9.294.938,18	54,00
Limite Prudencial (parágrafo único, art. 22 da LRF) - <%>	8.830.191,27	51,30
DÍVIDA CONSOLIDADA	VALOR	% SOBRE A RCL
Dívida Consolidada Líquida	-198.091,54	-1,15%
Limite Definido por Resolução do Senado Federal	0,00	0,00
GARANTIA DE VALORES	VALOR	% SOBRE A RCL
Total das Garantias Concedidas	0,00	0,00
Limite Definido por Resolução do Senado Federal	3.786.826,67	22,00
OPERAÇÕES DE CRÉDITO	VALOR	% SOBRE A RCL
Operações de Crédito Externas e Internas	719.752,20	4,18
Operações de Crédito por Antecipação da Receita	0,00	0,00
Limite Definido pelo Senado Federal para Operações de Crédito Externas e Internas	2.754.055,76	16,00
Limite Definido pelo Senado Federal para Operações de Crédito por Antecipação da Receita	1.204.899,39	7,00
RESTOS A PAGAR	INSCRIÇÃO EM RESTOS A PAGAR NÃO PROCESSADOS DO EXERCÍCIO	SUFICIÊNCIA ANTES DA INSCRIÇÃO EM RESTOS A PAGAR NÃO PROCESSADOS DO EXERCÍCIO)
Valor Apurado nos Demonstrativos Respectivos	321.512,14	0,00

  
**Rodrigo Scatolin**  
Contador  
CRC Nº PR-047066/O-4

  
**Vanuze E. Kemmrich Gonçalves**  
MUNICÍPIO DE IBEMA  
Controle Interno

  
**Adelar Arrosti**  
PREFEITO





Município de Ibema - PR - Poder Executivo  
PREFEITURA MUNICIPAL DE IBEMA  
RELATÓRIO DA GESTÃO FISCAL  
**DEMONSTRATIVO DA DESPESA COM PESSOAL**  
ORÇAMENTOS FISCAL E DA SEGURIDADE SOCIAL  
JULHO/2016 A JUNHO/2017

RGF - ANEXO I (LRF, art. 55, inciso I, alínea "a")

R\$ 1,00

DESPESAS COM PESSOAL	DESPESAS EXECUTADAS	
	(Últimos 12 Meses)	
	LIQUIDADAS (a)	INSCRITAS EM RESTOS A PAGAR NÃO PROCESSADOS (b)
DESPESA BRUTA COM PESSOAL (I)	8.726.511,38	0,00
Pessoal Ativo	8.714.843,38	0,00
Pessoal Inativo e Pensionistas	11.668,00	0,00
Outras Despesas de Pessoal Decorrentes de Contratos De Terceirização (art. 18, § 1º da LRF)	0,00	0,00
Outras Despesas de Pessoal Decorrentes de Contratos de Terceirização (exceto elemento 34)	0,00	0,00
(-)-DESPESAS NÃO COMPUTADAS (art.18, §1º da LRF) (II)	62.512,45	0,00
Indenizações por Demissão e Incentivos à Demissão Voluntária	0,00	0,00
Decorrentes de Decisão Judicial de período anterior ao da apuração	0,00	0,00
Despesas de Exercícios Anteriores de período anterior ao da apuração	0,00	0,00
Inativos e Pensionistas com Recursos Vinculados	0,00	0,00
Instrução Normativa TCE/PR 56/2011	62.512,45	0,00
Pensionistas	0,00	0,00
IRRF	62.512,45	0,00
DESPESA LÍQUIDA COM PESSOAL (III) = (I-II)	<b>8.663.998,93</b>	<b>0,00</b>
DESPESA TOTAL COM PESSOAL - DTP (IV) = (III a + III b)		<b>8.663.998,93</b>
RECEITA CORRENTE LÍQUIDA - RCL (V)		<b>17.681.644,28</b>
Transferências obrigatórias da União relativas as emendas individuais (VI)		<b>0,00</b>
RECEITA CORRENTE LÍQUIDA AJUSTADA (VII) = (V - VI)		<b>17.681.644,28</b>
% da DESPESA TOTAL COM PESSOAL - DTP sobre a RCL (VIII) = (IV/VII)*100		<b>49,00</b>
LIMITE MÁXIMO (incisos I, II e III, art. 20 da LRF) - 54,00%		<b>9.548.087,91</b>
LIMITE PRUDENCIAL (§ 1º do art. 22 da LRF) - 51,30%		<b>9.070.683,52</b>
LIMITE DE ALERTA (inciso II do § 1º do art. 59 da LRF) - 48,60%		<b>8.593.279,12</b>

FONTE: Sistema Beta Sistemas. Unidade Responsável PREFEITURA MUNICIPAL DE IBEMA, Data da emissão 27/07/2017 e hora de emissão 14:47:13.

Nota: Durante o exercício, somente as despesas liquidadas são consideradas executadas. No encerramento do exercício, as despesas não liquidadas inscritas em Restos a Pagar Não Processados são também consideradas executadas. Dessa forma, para maior transparência, as despesas executadas estão segregadas em:

- a) Despesas liquidadas, consideradas aquelas em que houve a entrega do material ou serviço, nos termos do art. 63 da Lei 4.320/64;  
b) Despesas empenhadas mas não liquidadas, inscritas em Restos a Pagar Não Processados, consideradas liquidadas no encerramento do exercício, por força do inciso II do art.35 da Lei 4.320/64.

  
**Rodrigo Scatolin**  
Contador  
CRC Nº PR-047066/O-4

  
**Vanuze E. Kemarich Gonçalves**  
MUNICÍPIO DE IBEMA  
Controle Interno



MUNICÍPIO DE IBEMA - PR  
RELATÓRIO DA GESTÃO FISCAL  
DEMONSTRATIVO DA DÍVIDA CONSOLIDADA LÍQUIDA  
ORÇAMENTOS FISCAL E DA SEGURIDADE SOCIAL  
JANEIRO A JUNHO 2017

RGF – ANEXO 2 (LRF, art. 55, inciso I, alínea "b")

R\$ 1,00

DÍVIDA CONSOLIDADA	SALDO DO EXERCÍCIO ANTERIOR	SALDO DO EXERCÍCIO DE 2017	
		Até o 1º Semestre	Até o 2º Semestre
<b>DÍVIDA CONSOLIDADA - DC (I)</b>	<b>2.053.194,32</b>	<b>2.086.459,60</b>	<b>0,00</b>
Dívida Mobiliária	0,00	0,00	0,00
Dívida Contratual	2.053.194,32	2.086.459,60	0,00
Interna	2.053.194,32	2.086.459,60	0,00
Externa	0,00	0,00	0,00
Precatórios Posteriores a 05/05/2000 (Inclusive) - Vencidos e não Pagos	0,00	0,00	0,00
Outras Dívidas	0,00	0,00	0,00
<b>DEDUÇÕES (II)</b>	<b>2.261.925,78</b>	<b>3.872.470,18</b>	<b>—</b>
Disponibilidade de Caixa Bruta	2.421.065,67	4.328.958,16	0,00
Demais Haveres Financeiros	18.520,92	14.006,48	0,00
(-) Restos a Pagar Processados (Exceto Precatórios)	177.660,81	470.494,46	0,00
<b>DÍVIDA CONSOLIDADA LÍQUIDA (DCL) (III) = (I - II)</b>	<b>0,00</b>	<b>0,00</b>	<b>0,00</b>
<b>RECEITA CORRENTE LÍQUIDA - RCL</b>	<b>17.212.750,83</b>	<b>17.681.644,28</b>	<b>0,00</b>
% da DC sobre a RCL [(I) / RCL]	11,93%	11,80%	
% da DCL sobre a RCL [(III) / RCL]	-1,21%	-10,10%	
<b>LIMITE DEFINIDO POR RESOLUÇÃO DO SENADO FEDERAL - 120%</b>	<b>20.655.301,00</b>	<b>21.217.973,14</b>	<b>0,00</b>
<b>LIMITE DE ALERTA (inciso III do § 1º do art. 59 da LRF) - 108%</b>	<b>18.589.770,90</b>	<b>19.096.175,82</b>	<b>0,00</b>

DETALHAMENTO DA DÍVIDA CONTRATUAL	SALDO DO EXERCÍCIO ANTERIOR	SALDO DO EXERCÍCIO DE 2017	
		Até o 1º Semestre	Até o 2º Semestre
<b>DÍVIDA CONTRATUAL (IV = V + VI + VII + VIII)</b>	<b>112,00</b>	<b>112,00</b>	<b>0,00</b>
DÍVIDA DE PPP (V)	0,00	0,00	0,00
PARCELAMENTO DE DÍVIDAS (VI)	112,00	112,00	0,00
De Tributos	0,00	0,00	0,00
De Contribuições Sociais	0,00	0,00	0,00
Previdenciárias	0,00	0,00	0,00
Demais Contribuições Sociais	0,00	0,00	0,00
Do FGTS	0,00	0,00	0,00
Com Instituição Não Financeira	112,00	112,00	0,00
DÍVIDA COM INSTITUIÇÃO FINANCEIRA (VII)	0,00	0,00	0,00
Interna	0,00	0,00	0,00
Externa	0,00	0,00	0,00

  
Vanessa E. Kemmrich Gonçalves  
MUNICÍPIO DE IBEMA  
Controle Interno



MUNICÍPIO DE IBEMA - PR  
RELATÓRIO DA GESTÃO FISCAL  
DEMONSTRATIVO DA DÍVIDA CONSOLIDADA LÍQUIDA  
ORÇAMENTOS FISCAL E DA SEGURIDADE SOCIAL  
JANEIRO A JUNHO 2017

Continuação 2/2

DETALHAMENTO DA DÍVIDA CONTRATUAL	SALDO DO EXERCÍCIO ANTERIOR	SALDO DO EXERCÍCIO DE 2017	
		Até o 1º Semestre	Até o 2º Semestre
DEMAIS DÍVIDAS CONTRATUAIS (VIII)	0,00	0,00	0,00

OUTROS VALORES NÃO INTEGRANTES DA DC	SALDO DO EXERCÍCIO ANTERIOR	SALDO DO EXERCÍCIO DE 2017	
		Até o 1º Semestre	Até o 2º Semestre
PRECATÓRIOS ANTERIORES A 05/05/2000	0,00	0,00	0,00
PRECATÓRIOS POSTERIORES A 05/05/2000	0,00	0,00	0,00
INSUFICIÊNCIA FINANCEIRA	0,00	0,00	0,00
DEPÓSITOS	109.753,42	89.587,85	0,00
RP NÃO-PROCESSADOS DE EXERCÍCIOS ANTERIORES	493.628,20	123.240,41	0,00
ANTECIPAÇÕES DE RECEITA ORÇAMENTÁRIA - ARO	0,00	0,00	0,00

REGIME PREVIDENCIÁRIO

DÍVIDA CONSOLIDADA PREVIDENCIÁRIA	SALDO DO EXERCÍCIO ANTERIOR	SALDO DO EXERCÍCIO DE 2017	
		Até o 1º Semestre	Até o 2º Semestre
DÍVIDA CONSOLIDADA PREVIDENCIÁRIA (IV)	0,00	0,00	0,00
Passivo Atuarial	0,00	0,00	0,00
Outras Dívidas - Inclusive precatórios vencidos e não pagos	0,00	0,00	0,00
DEDUÇÕES (V)	0,00	0,00	0,00
Disponibilidade de Caixa Bruta	0,00	0,00	0,00
Investimentos	0,00	0,00	0,00
Demais Haveres Financeiros	0,00	0,00	0,00
(-) Restos a pagar processados (exceto precatórios)	0,00	0,00	0,00
OBRIGAÇÕES NÃO INTEGRANTES DA DC	0,00	0,00	0,00
DÍVIDA CONSOLIDADA LÍQUIDA PREVIDENCIÁRIA (VI) = (IV - V)	0,00	0,00	0,00

1. Se o saldo apurado for negativo, ou seja, se o total do Ativo Disponível mais os Haveres Financeiros for menor que Restos a Pagar Processados, não deverá ser informado nessa linha, mas sim na linha da "Insuficiência Financeira", das Obrigações não integrantes da Dívida Consolidada - DC. Assim quando o cálculo de DEDUÇÕES (II) for negativo, colocar um "-" (traço) nessa linha.

  
**Rodrigo Scatolin**  
Contador  
CRC Nº PR-047066/O-4

  
**Vanuze E. Kemmrich Gonçalves**  
MUNICÍPIO DE IBEMA  
Controle Interno





MUNICÍPIO DE IBEMA - PR  
RELATÓRIO DE GESTÃO FISCAL  
DEMONSTRATIVO DAS GARANTIAS E CONTRAGARANTIAS DE VALORES  
ORÇAMENTOS FISCAL E DA SEGURIDADE SOCIAL  
JANEIRO A JUNHO DE 2017

RGF - Anexo III (LRF, art. 55, inciso I, alínea "c" e art. 40, § 1º)

R\$ 1.00

GARANTIAS CONCEDIDAS	SALDO DO EXERCÍCIO ANTERIOR	SALDO DO EXERCÍCIO DE 2017	
		Até o 1º Semestre	Até o 2º Semestre
<b>EXTERNAS (I)</b>			
Aval ou Fiança em operações de crédito	0,00	0,00	0,00
Outras Garantias nos Termos da LRF	0,00	0,00	0,00
<b>INTERNAS (II)</b>			
Aval ou Fiança em operações de crédito	0,00	0,00	0,00
Outras Garantias nos Termos da LRF	0,00	0,00	0,00
<b>TOTAL GARANTIAS CONCEDIDAS (III) = (I + II)</b>	<b>0,00</b>	<b>0,00</b>	<b>0,00</b>
<b>RECEITA CORRENTE LÍQUIDA - RCL IV</b>	<b>17.212.750,83</b>	<b>17.681.644,28</b>	<b>0,00</b>
<b>% do TOTAL DAS GARANTIAS sobre a RCL</b>	<b>0,00</b>	<b>0,00</b>	
<b>LIMITE DEFINIDO POR RESOLUÇÃO DO SENADO FEDERAL - 22%</b>	<b>3.786.805,18</b>	<b>3.889.961,74</b>	<b>0,00</b>

CONTRAGARANTIAS RECEBIDAS	SALDO DO EXERCÍCIO ANTERIOR	SALDO DO EXERCÍCIO DE 2017	
		Até o 1º Semestre	Até o 2º Semestre
<b>EXTERNAS (V)</b>			
Aval ou Fiança em operações de crédito	0,00	0,00	0,00
Outras Garantias nos Termos da LRF	0,00	0,00	0,00
<b>INTERNAS (VI)</b>			
Aval ou Fiança em operações de crédito	0,00	0,00	0,00
Outras Garantias nos Termos da LRF	0,00	0,00	0,00
<b>TOTAL CONTRAGARANTIAS RECEBIDAS VII = (V + VI)</b>	<b>0,00</b>	<b>0,00</b>	<b>0,00</b>

MEDIDAS CORRETIVAS:

FONTE:

  
**Rodrigo Scatolin**  
Contador  
CRC Nº PR-047066/O-4

  
**Venuze E. Kemmrich Gonçalves**  
MUNICÍPIO DE IBEMA  
Controle Interno



Município de Ibema - PR - Poder Executivo  
PREFEITURA MUNICIPAL DE IBEMA  
RELATÓRIO DE GESTÃO FISCAL  
**DEMONSTRATIVO DAS OPERAÇÕES DE CRÉDITO**  
ORÇAMENTOS FISCAL E DA SEGURIDADE SOCIAL  
JANEIRO A JUNHO 2017/SEMESTRE JANEIRO - JUNHO

RGF - ANEXO IV (LRF, art. 55, inciso I, alínea "d" e inciso III alínea "c")

RS 1.00

OPERAÇÕES DE CRÉDITO	VALOR	
	No Semestre de Referência	Até o Semestre de Referência
<b>SUJEITAS AO LIMITE PARA FINS DE CONTRATAÇÃO (I)</b>	<b>232.972,16</b>	<b>232.972,16</b>
Mobiliária	0,00	0,00
Interna	0,00	0,00
Externa	0,00	0,00
Contratual	232.972,16	232.972,16
Interna	232.972,16	232.972,16
Abertura de Crédito	0,00	0,00
Aquisição Financiada de Bens e Arrendamento Mercantil Financeiro	0,00	0,00
Derivadas de PPP	0,00	0,00
Demais Aquisições Financiadas	0,00	0,00
Antecipação de Receita	0,00	0,00
Pela Venda a Termo de Bens e Serviços	0,00	0,00
Demais Antecipações de Receita	0,00	0,00
Assunção, Reconhecimento e Confissão de Dívidas (LRF, art. 29, § 1º)	0,00	0,00
Outras Operações de Crédito	232.972,16	232.972,16
Externa	0,00	0,00
<b>NÃO SUJEITAS AO LIMITE PARA FINS DE CONTRATAÇÃO (II)</b>	<b>0,00</b>	<b>0,00</b>
Parcelamentos de Dívidas	0,00	0,00
De Tributos	0,00	0,00
De Contribuições Sociais	0,00	0,00
Previdenciárias	0,00	0,00
Demais Contribuições Sociais	0,00	0,00
Do FGTS	0,00	0,00
Melhoria da Administração de Receitas e da Gestão Fiscal, Financeira e Patrimonial	0,00	0,00
Programa de Iluminação Pública - RELUZ	0,00	0,00
<b>APURAÇÃO DO CUMPRIMENTO DOS LIMITES</b>	<b>VALOR</b>	<b>% SOBRE A RCL</b>
RECEITA CORRENTE LÍQUIDA - RCL ( IV )	17.681.644,28	—
TOTAL CONSIDERADO PARA FINS DA APURAÇÃO DO CUMPRIMENTO DO LIMITE = ( I )	232.972,16	1,32
LIMITE GERAL DEFINIDO POR RESOLUÇÃO DO SENADO FEDERAL PARA AS OPERAÇÕES DE CRÉDITO EXTERNAS E INTERNAS	2.829.063,08	16,00
OPERAÇÕES DE CRÉDITO POR ANTECIPAÇÃO DA RECEITA ORÇAMENTÁRIA	0,00	0,00
LIMITE DEFINIDO POR RESOLUÇÃO DO SENADO FEDERAL PARA AS OPERAÇÕES DE CRÉDITO POR ANTECIPAÇÃO DA RECEITA ORÇAMENTÁRIA	1.237.715,10	7,00
TOTAL CONSIDERADO PARA CONTRATAÇÃO DE NOVAS OPERAÇÕES DE CRÉDITO ( III ) = ( I + II )	232.972,16	1,32

  
**Rodrigo Scatolin**  
Contador  
CRC Nº PR-047066/1

  
Rosane E. Kamrich Gonçalves  
MUNICÍPIO DE IBEMA  
Controle Interno



MUNICÍPIO DE IBEMA - PR  
RELATÓRIO DE GESTÃO FISCAL  
DEMONSTRATIVO CONSOLIDADO DA DISPONIBILIDADE DE CAIXA  
ORÇAMENTOS FISCAL E DA SEGURIDADE SOCIAL  
JANEIRO A JUNHO 2017/SEMESTRE JANEIRO - JUNHO

RGF - Anexo 5 (LRF, art. 55, Inciso III, alínea "a")

R\$ 1,00

DESTINAÇÃO DE RECURSOS	DISPONIBILIDADE DE CAIXA BRUTA (a)	OBRIGAÇÕES FINANCEIRAS (b)	DISPONIBILIDADE DE CAIXA LÍQUIDA (c) = (a - b)
25% sobre demais impostos vinculados a educação	20.295,71	17.223,54	3.072,17
5% sobre Transferencia Constitucionais FUNDEB	24.596,63	12.421,92	12.174,71
Alienação de Ativos da Educação	24,71	0,00	24,71
Assistência Farmacêutica	16.264,07	0,00	16.264,07
Atenção Básica	856.374,00	22.426,87	833.947,13
Atenção Básica - Exercício Anterior	0,00	10.554,62	(10.554,62)
Atenção de Média e Alta Complexidade Ambulatorio e Hospital	92,34	0,00	92,34
Atenção Primária em Saúde Estadual	78.340,88	7.719,01	70.621,87
Atenção Primária em Saúde Estadual - Exercícios Anteriores	0,00	1.673,34	(1.673,34)
BLOCO DA GESTÃO DO PROGRAMA BOLSA FAMÍLIA E CADASTRO ÚNICO	24.925,30	239,48	24.685,82
BLOCO DA GESTÃO DO PROGRAMA BOLSA FAMÍLIA E CADASTRO ÚNICO	0,00	338,24	(338,24)
BLOCO DA GESTÃO DO SUAS	5.720,68	0,00	5.720,68
BLOCO DA GESTÃO DO SUAS - Exercícios Anteriores	0,00	413,94	(413,94)
BLOCO DA PROTEÇÃO SOCIAL BÁSICA	59.233,90	317,97	58.915,93
BLOCO DA PROTEÇÃO SOCIAL BÁSICA - Exercícios Anteriores	0,00	9.700,61	(9.700,61)
BLOCO DA PROTEÇÃO SOCIAL ESPECIAL DE MÉDIA COMPLEXIDADE	11.372,17	52,39	11.319,78
BLOCO DA PROTEÇÃO SOCIAL ESPECIAL DE MÉDIA COMPLEXIDADE - E)	0,00	363,86	(363,86)
C. E. F. - PRO-TRANSPORTE - PAVIMENTAÇÃO ASFALTICA	0,00	47.275,64	(47.275,64)
CIDE (Lei 10866/04, art.1ºB)	18.917,40	5.441,33	13.476,07
CIDE (Lei 10866/04, art.1ºB) - Exercícios Anteriores	0,00	3.921,90	(3.921,90)
Contribuição e Legados de Entidades não Gover. ECA/FMDCA	85.724,38	0,00	85.724,38
Convênio - Implantação do Parque Ambiental	36.816,61	70.055,15	(33.238,54)
Convênio Federal/FNS - Aquisição Equipamentos - Proposta 09260.523000/11	100.207,10	0,00	100.207,10
Convênio Federal/FNS - Aquisição Equipamentos - Proposta 09260.523000/11	100.036,63	0,00	100.036,63
CONVÊNIO MDA - IMPLEMENTOS AGRÍCOLAS	77.155,46	46.550,00	30.605,46
COSIP - Contribuição de Iluminação Pública, Art. 149-A, CF	557,94	8.649,81	(8.091,87)
FEAS - PPAS I	44.375,85	0,00	44.375,85
FEAS - PPAS III	3.767,92	0,00	3.767,92
FNAS - PAEFI REGIONALIZADO	2.043,93	0,00	2.043,93
FNAS/IGDBF	2.922,38	0,00	2.922,38
FNAS/PBF	166,80	0,00	166,80
FNAS/PTMC	2.605,06	0,00	2.605,06
FNAS/PTMC - Exercícios Anteriores	0,00	837,42	(837,42)
FNAS/SCFV	5.716,18	0,00	5.716,18
FNDE - APOIO A CRECHES - BRASIL CARINHOSO	5.963,56	0,00	5.963,56
FNDE - MANUT EDUC INFANTIL - APOIO A CRECHES	61,89	0,00	61,89
FNDE - PDDE	43,72	0,00	43,72
FNDE/PAR 2014 - AQUISIÇÃO DE MOBILIÁRIOS ESCOLARES	16.567,44	0,00	16.567,44
FUNDEB 60%	388.057,43	35.994,47	352.062,96
Investimentos da Rede de Serviços de Saúde - Portaria 203-GM, de 2007	3.597,33	0,00	3.597,33
MDE / Prog. Nac. Apoio Transporte Escolar	9.018,18	0,00	9.018,18
MDE/PNAE - MERENDA ESCOLAR	2.967,02	500,55	2.466,47
Multa de Transito - Convênio 10/2014 (Lei Federal 9503/97)	7.314,03	0,00	7.314,03
Outros Royalties e Compensações Financeiras e Patrimoniais Não Previdenciárias	7.568,38	7.185,48	382,90
Programa Estadual de Transporte Escolar - PETE	11.970,69	6.453,64	5.517,05
Receitas de Alienações de Ativos	118.718,30	0,00	118.718,30
Referências em caráter consignatório	8.909,85	90.464,49	(81.554,64)
Salário Educação	102.039,01	2.069,73	99.969,28
Saúde - Receitas Vinculadas (EC 29/00 - 15%)	(148.132,05)	83.708,44	(231.840,49)

Continua 1/2





MUNICÍPIO DE IBEMA - PR - PODER EXECUTIVO  
PREFEITURA MUNICIPAL DE IBEMA  
RELATÓRIO DE GESTÃO FISCAL  
DEMONSTRATIVO DOS RESTOS A PAGAR  
ORÇAMENTOS FISCAL E DA SEGURIDADE SOCIAL  
JANEIRO A JUNHO 2017/SEMESTRE JANEIRO - JUNHO

RGF - ANEXO VI (LRF, art. 55, inciso III, alínea "b")

R\$ 1,00

DESTINAÇÃO DE RECURSOS	RESTOS A PAGAR					
	Liquidados e Não Pagos (Processados)		Empenhados e Não Liquidados (Não Processados)		DISPONIBILIDADE DE CAIXA LÍQUIDA (ANTES DA INSCRIÇÃO EM RESTOS A PAGAR NÃO PROCESSADOS DO EXERCÍCIO)	EMPENHOS NÃO LIQUIDADOS CANCELADOS( NÃO INSCRITOS POR INSUFICIÊNCIA FINANCEIRA)
	De Exercícios Anteriores	Do Exercício	De Exercícios Anteriores	Do Exercício		
25% sobre demais impostos vinculados a educação	0,00	17.223,54	0,00	0,00	3.072,17	0,00
5% sobre Transferencia Constitucionais FUNDE	0,00	12.421,92	0,00	6.881,62	12.174,71	0,00
Atenção Básica	0,00	22.426,87	0,00	5.594,50	833.947,13	0,00
Atenção Básica - Exercício Anterior	0,00	10.554,62	0,00	14.979,59	(10.554,62)	0,00
Atenção Primária em Saúde Estadual	0,00	7.719,01	0,00	0,00	70.621,87	0,00
Atenção Primária em Saúde Estadual - Exercício	0,00	1.673,34	0,00	19.623,35	(1.673,34)	0,00
BLOCO DA GESTÃO DO PROGRAMA BOLSA	0,00	238,48	0,00	0,00	24.685,62	0,00
BLOCO DA GESTÃO DO PROGRAMA BOLSA	0,00	338,24	0,00	0,00	(338,24)	0,00
BLOCO DA GESTÃO DO SUAS	0,00	0,00	0,00	28,50	5.720,68	0,00
BLOCO DA GESTÃO DO SUAS - Exercícios An	0,00	413,94	0,00	0,00	(413,94)	0,00
BLOCO DA PROTEÇÃO SOCIAL BÁSICA	0,00	317,97	0,00	0,00	58.915,93	0,00
BLOCO DA PROTEÇÃO SOCIAL BÁSICA - Exe	0,00	9.700,61	0,00	55,92	(9.700,61)	0,00
BLOCO DA PROTEÇÃO SOCIAL ESPECIAL DI	0,00	52,39	0,00	19,90	11.319,78	0,00
BLOCO DA PROTEÇÃO SOCIAL ESPECIAL DI	0,00	363,86	0,00	65,80	(363,86)	0,00
C E F - PRO-TRANSPORTE - PAVIMENTACIAC	0,00	0,00	47.275,64	0,00	(47.275,64)	0,00
CIDE (Lei 10866/04, art. 1º B)	0,00	3.309,03	2.132,30	0,00	13.476,07	0,00
CIDE (Lei 10866/04, art. 1º B) - Exercícios Anteri	0,00	3.921,90	0,00	0,00	(3.921,90)	0,00
Convênio - Implantação do Parque Ambiental	0,00	0,00	70.055,15	35.492,92	(33.238,54)	0,00
CONVÊNIO MDA - IMPLEMENTOS AGRÍCOLA	0,00	46.550,00	0,00	0,00	30.605,46	0,00
COSIP - Contribuição de Iluminação Pública. Ar	0,00	8.649,81	0,00	0,00	(8.091,67)	0,00
FNAS - PAEFI REGIONALIZADO	0,00	0,00	0,00	62,91	2.043,93	0,00
FNAS/PTMC - Exercícios Anteriores	0,00	837,42	0,00	47,40	(837,42)	0,00
FUNDEB 60%	0,00	35.994,47	0,00	0,00	352.062,96	0,00
MDE/PNAE - MERENDA ESCOLAR	0,00	500,55	0,00	6.809,35	2.466,47	0,00
Outros Royalties e Compensações Financeiras	0,00	7.185,48	0,00	0,00	382,90	0,00
Programa Estadual de Transporte Escolar - PE	0,00	6.453,64	0,00	0,00	5.517,05	0,00
Salário Educação	0,00	2.069,73	0,00	1.863,50	99.969,28	0,00
Saúde - Receitas Vinculadas (EC 29/00 - 15%)	11.060,15	73.524,93	0,00	51.269,49	(232.717,13)	0,00
Serviços Prestados SUS	0,00	6.665,29	0,00	1.191,53	6.533,70	0,00
Taxa - Exercício Poder de Polícia	0,00	4.736,42	0,00	20,40	5.756,49	0,00
Taxa - Prestação de Serviços	0,00	1.614,00	0,00	1.244,00	2.272,14	0,00
<b>TOTAL DE RECURSOS VINCULADOS(I)</b>	<b>11.060,15</b>	<b>285.458,46</b>	<b>119.463,09</b>	<b>146.270,68</b>	<b>1.192.417,43</b>	<b>0,00</b>
Recursos Ordinários (Livres)	0,00	149.913,29	3.777,32	38.081,70	1.578.360,01	0,00
Recursos Ordinários (Livres) - Exercícios Anteri	0,00	24.062,56	0,00	0,00	(24.062,56)	0,00
<b>TOTAL DE RECURSOS NÃO VINCULADOS(II)</b>	<b>0,00</b>	<b>173.975,85</b>	<b>3.777,32</b>	<b>38.081,70</b>	<b>1.554.297,45</b>	<b>0,00</b>
<b>TOTAL (III) = (I + II)</b>	<b>11.060,15</b>	<b>459.434,31</b>	<b>123.240,41</b>	<b>183.352,38</b>	<b>2.746.714,88</b>	<b>0,00</b>

  
**Rodrigo Scatolin**  
Contador  
CRC Nº PR-047066/O-4

  
**E. Kemmrich Gonçalves**  
MUNICÍPIO DE IBEMA  
Controle Interno



Município de Ibema - PR - Poder Executivo  
PREFEITURA MUNICIPAL DE IBEMA  
RELATÓRIO DA GESTÃO FISCAL  
**DEMONSTRATIVO SIMPLIFICADO DO RELATÓRIO DE GESTÃO FISCAL**  
ORÇAMENTOS FISCAL E DA SEGURIDADE SOCIAL  
Até o 1º Semestre de 2017

L.R.F., Artigo 48 - Anexo VII

R\$ 1.00

DESPESAS COM PESSOAL	VALOR	% SOBRE A RCL
Despesa Total com Pessoal - DTP	8.663.998,93	49,00
Limite Máximo (incisos I, II e III, art. 20 da LRF) - <%>	9.548.087,91	54,00
Limite Prudencial (parágrafo único, art. 22 da LRF) - <%>	9.070.683,51	51,30
DÍVIDA CONSOLIDADA	VALOR	% SOBRE A RCL
Dívida Consolidada Líquida	0,00	0,00%
Limite Definido por Resolução do Senado Federal	0,00	0,00
GARANTIA DE VALORES	VALOR	% SOBRE A RCL
Total das Garantias Concedidas	0,00	0,00
Limite Definido por Resolução do Senado Federal	3.889.961,74	22,00
OPERAÇÕES DE CRÉDITO	VALOR	% SOBRE A RCL
Operações de Crédito Externas e Internas	232.972,16	1,32
Operações de Crédito por Antecipação da Receita	0,00	0,00
Limite Definido pelo Senado Federal para Operações de Crédito Externas e Internas	2.829.063,08	16,00
Limite Definido pelo Senado Federal para Operações de Crédito por Antecipação da Receita	1.237.715,10	7,00
RESTOS A PAGAR	INSCRIÇÃO EM RESTOS A PAGAR NÃO PROCESSADOS DO EXERCÍCIO	SUFICIÊNCIA ANTES DA INSCRIÇÃO EM RESTOS A PAGAR NÃO PROCESSADOS DO EXERCÍCIO)
Valor Apurado nos Demonstrativos Respectivos	183.352,38	0,00

  
**Rodrigo Scatolin**  
Contador  
CRC Nº PR-047066/O-4

  
Vanessa E. Kemmrich Gonçalves  
MUNICÍPIO DE IBEMA  
Controle Interno



## **CONVITE PARA AUDIÊNCIA PÚBLICA**

**O MUNICÍPIO DE IBEMA**, representado pelo **Sr. Prefeito Adelar Antonio Arrosi**, no uso de suas atribuições legais e com base no disposto no Art. 9º § 4º da Lei Complementar nº 101/2000 de 04 de maio de 2000, tem a honra de convidar os munícipes para participarem, no dia 24 de fevereiro de 2017 às 16:00 hs, no auditório da Câmara Municipal, da Audiência Pública para demonstração e avaliação das metas fiscais do 3º quadrimestre do exercício de 2016, bem como Audiência Pública do Relatório dos Direitos da Criança e do Adolescente, e também Audiência Pública para avaliação do cumprimento do Plano Municipal de Saúde do 3º Quadrimestre de 2016.

Contamos com sua presença.

**ADELAR ANTONIO ARROSI**

Prefeito





## **CONVITE PARA AUDIÊNCIA PÚBLICA**

O **MUNICÍPIO DE IBEMA**, representado pelo **Sr. Prefeito Adelar Antonio Arrosi**, no uso de suas atribuições legais e com base no disposto no Art. 9º § 4º da Lei Complementar nº 101/2000 de 04 de maio de 2000, tem a honra de convidar os munícipes para participarem, no dia 24 de fevereiro de 2017 às 16:00 hs, no auditório da Câmara Municipal, da Audiência Pública para demonstração e avaliação das metas fiscais do 3º quadrimestre do exercício de 2016, bem como Audiência Pública do Relatório dos Direitos da Criança e do Adolescente, e também Audiência Pública para avaliação do cumprimento do Plano Municipal de Saúde do 3º Quadrimestre de 2016.

Contamos com sua presença.

**ADELAR ANTONIO ARROSI**  
Prefeito



Município de Ibema  
Secretaria Municipal de Administração  
Av. Ney Euyrson Napoli, 1426 - CEP: 85478-000  
Gestão 2017/2020  
<http://www.pibema.pr.gov.br>




## Câmara do Município de Ibema

ESTADO DO PARANÁ

### CONTIVE PARA AUDIÊNCIA PÚBLICA

**O MUNICÍPIO DE IBEMA**, no uso de suas atribuições legais e com base no disposto no Art. 9º § 4º da Lei Complementar nº 101/2000 de 04 de maio de 2000, tem a honra de convidar os munícipes para participarem da Audiência Pública de demonstração e avaliação das metas fiscais do 1º quadrimestre do exercício de 2017, que será realizada no dia 30 de maio de 2017 às 14:00 horas, na Câmara Municipal de Ibema.

Contamos com sua presença.

  
**Paulo Piraceli Passos**  
Presidente do Legislativo



## CONVITE PARA AUDIÊNCIA PÚBLICA

O **MUNICÍPIO DE IBEMA**, representado pelo **Sr. Prefeito Adelar Antonio Arrosi**, no uso de suas atribuições legais e com base no disposto no Art. 9º § 4º da Lei Complementar nº 101/2000 de 04 de maio de 2000, tem a honra de convidar os munícipes para participarem, no dia 29 de setembro de 2017 às 16:00 hs, no auditório da Câmara Municipal, da Audiência Pública para demonstração e avaliação das metas fiscais do 2º quadrimestre do exercício de 2017, bem como Audiência Pública do Relatório dos Direitos da Criança e do Adolescente do 2º Quadrimestre de 2017.

Contamos com sua presença.

**ADELAR ANTONIO ARROSI**  
Prefeito





Município de Ibema  
Secretaria Municipal de Administração  
Av. Ney Euyrson Napoli, 1426 - CEP: 85478-000  
Gestão 2017/2020  
<http://www.pibema.pr.gov.br>



## Câmara do Município de Ibema

ESTADO DO PARANÁ

### CÂMARA MUNICIPAL IBEMA PARECER CONCLUSIVO DA AUDIÊNCIA PÚBLICA

A MESA DIRETORA DE VEREADORES DE IBEMA, no uso das atribuições que lhe são conferidas pelo regimento interno, combinado com o que dispõe o Artigo 59º, da Lei de Responsabilidade Fiscal e, considerando que:

I - O Poder Executivo de Ibema atendeu a Convocação desta Câmara de vereadores, para cumprimento do Artigo 9º, para demonstração e avaliação das metas fiscais do 3º quadrimestre do exercício de 2016.

II- A Audiência Pública foi realizada na data de 24 de fevereiro de 2017 de acordo com as regras internas estabelecidas por esta Casa Legislativa;

III- Além da Avaliação do Cumprimento das Metas Fiscais o Poder Executivo apresenta ainda outros Demonstrativos voltados a transparência da Gestão Pública.

**EMITE PARECER APROVADO E CONSIDERANDO ATENDIDAS AS EXIGÊNCIAS DO ARTIGO 9º, DA LEI DE RESPONSABILIDADE FISCAL.**

Câmara de vereadores de Ibema, 06 de março de 2017

COMISSÃO: FINANCAS ORCAMENTO E TOMADA DE CONTAS.

Presidente: João Paulo Napoli Ziegemann

Relator: Valdinei Pain

Membro: Antoninho de Lara

**ESTADO DO PARANÁ**

**MUNICÍPIO DE IBEMA**

**AUDIÊNCIA PÚBLICA DE AVALIAÇÃO DO CUMPRIMENTO DAS METAS FISCAIS**

**TERCEIRO QUADRIMESTRE DE 2016**

Lei Complementar nº101/2000, Art. 9º, § 4º

**ATA DA AUDIÊNCIA PÚBLICA**

Às 16:00 do dia 24 de Fevereiro de 2017, reuniram-se no Município de Ibema, Estado do Paraná, tendo por local Câmara de Vereadores, cito à Rua Lino Beno Lenz, os integrantes responsáveis pela realização da Audiência Pública de Avaliação do Cumprimento das Metas Fiscais do Terceiro Quadrimestre de 2016. O coordenador Rodrigo Scatolin Dando continuidade, passou a apresentar as metas realizadas onde fora inicialmente destacada a evolução da Receita Orçamentária e da Receita Corrente Líquida nos últimos cinco anos até o quadrimestre em questão. A seguir, fora demonstrada a Execução Orçamentária, bem como as Metas de Arrecadação, constatando-se que a receita total prevista para o período era de R\$ 15.869.199,96, sendo R\$15.854.199,96 de Receitas Correntes e R\$ 15.000,00 de Receitas de Capital. A receita efetivamente realizada registra o montante de R\$ 17.212.848,48 para as Receitas Correntes e R\$ 1.149.286,99 para as Receitas de Capital que resultou numa arrecadação de R\$ 18.362.135,47. Os dados apresentados nesta Audiência Pública demonstram que a receita arrecadada ficou maior que aquela prevista para o período. Na avaliação do cronograma de desembolso, foi demonstrado que a despesa total prevista para o período era de R\$ 15.102.199,92, sendo R\$ 14.343.429,96 de Despesa corrente e R\$ 679.269,96 para as Despesas de Capital. Constatou-se que o total da despesa realizada até o quadrimestre foi de R\$ 15.102.543,64 em Despesas Correntes e R\$ 1.669.164,45 em Despesas de Capital, totalizando R\$ 16.771.708,09. O resultado da análise do confronto das receitas arrecadadas com as despesas liquidadas demonstra valores Positivo, ou seja, enquanto as receitas do período registram a cifra de R\$ 18.362.135,47, as despesas somam a importância de R\$ 16.771.708,09 resultando num Superávit na ordem de R\$ 1.590.427,38. O Resultado Primário realizado até o Terceiro Quadrimestre 2016 registra o valor de R\$ 1.343.956,58 enquanto que a previsão constante na Lei de Diretrizes Orçamentárias aponta o montante de R\$ 250.000,00, ou seja, o valor apurado até o período em análise esta acima do previsto no valor de R\$ 1.593.956,58. Ainda, com relação à apuração do Resultado Primário, destaca-se que as receitas primarias Arrecadadas até o Quadrimestre foram de R\$ 17.434.099,15 ficando acima das despesas primarias, que registram a importância de R\$ 16.090.142,57. O demonstrativo do Resultado Nominal apresentado nesta Audiência Pública registrou ao término do Quadrimestre em análise a importância de R\$ 34.645,32, ficando R\$ 184.645,32 acima da previsão estabelecida na Lei de Diretrizes Orçamentárias, a qual prevê como meta o montante de R\$ -150.000,00. Acerca da aplicação dos recursos em Saúde, fora demonstrado que os gastos atingiram 22,65, evidenciando o cumprimento do constante no Art. nº 198 da Constituição Federal, combinando com o disposto no § 1º do Art. nº77 do Ato das Disposições Constitucionais Transitórias - ADCT. Analisando as despesas realizadas com Saúde, no montante de R\$ 4.269.218,26, constatou-se que R\$ 1.199.901,02 foram realizados com recursos vinculados e outras fontes, enquanto que R\$ 3.069.317,24 foram realizados com recursos próprios. Conforme demonstrado na Audiência, os gastos realizados com Educação atingiram 28,51% das receitas resultantes de impostos e transferências, resultando no cumprimento do disposto no Artigo nº 212 da Constituição Federal. De acordo com os dados apresentados, o Município aplicou na função educação o montante de R\$ 5.137.531,02, deste total R\$ 3.320.007,36 fora aplicado em Ensino Fundamental, R\$ 1.737.523,66 fora aplicado em Educação Infantil e R\$ 80.000,00 fora aplicado em Ensino Médio. No tocante à aplicação de recursos na remuneração dos profissionais do magistério do ensino fundamental, fora gasto até o quadrimestre em análise o montante de R\$ 2.672.196,44, o





que equivale a 98,75% dos recursos do FUNDEB recebidos no exercício. Constatou-se que o Município aplicou a maior o valor de R\$ 1.048.505,69 e encontra-se cumprindo com o disposto na legislação vigente. Ainda nesta Audiência fora demonstrada a despesa realizada com pessoal Consolidada, a qual, levando em conta os últimos 12 meses, atingiu 53,21% ficando abaixo dos limites prudencial e máximo, o Poder Executivo atingiu 53,21% ficando acima do limite prudencial e abaixo do limite máximo e o Poder Legislativo 0,00% ficando abaixo dos limites prudencial e máximo, em relação a Receita Corrente Líquida do Município. Atendendo o disposto no Art. nº20, Inciso III, alínea 'a', da Lei de Responsabilidade Fiscal. Baseando-se nos valores orçados para o exercício, o Município previu R\$ 15.102.200,00 para serem aplicados em Investimentos. Até o período em análise, os investimentos totalizam o valor de R\$ 17.093.220,23. Convertendo o valor previsto na Lei de Diretrizes Orçamentárias em uma média mensal, chegou-se ao valor de R\$ 1.424.435,02 e comparando este à média mensal dos investimentos efetivamente realizados, concluiu-se que o Município atingiu 113,18% do previsto. Após a apresentação dos quadros demonstrativos das metas fiscais, foram apresentados também o Relatório de Gestão de Atendimento a Criança e do Adolescente. Assim, estando apresentados os quadros demonstrativos das Metas Fiscais, a equipe coordenadora agradeceu aos presentes e nada mais havendo a tratar encerrou a Audiência, da qual lavrou-se a presente ata, que passa a ser assinada pela equipe coordenadora e demais interessados.



Ibema(PR), 24 de Fevereiro de 2017



# Lista de Presença

## Audiência Pública das Metas Fiscais 3º Quadrimestre/2016

### Itema - PR, 24 de fevereiro de 2016.

Nome	Endereço	Assinatura
Wagner E. Kemmich	R. 12 de maio, 62	W Kemmich
Neusa Bechtel	Linha Gaúcha	Neusa Bechtel
Neiva J. C. Leite	R. Prati, 634	Neiva
Marilda de S. Pinheiro	R. Potos Branco, 1033	M Pinheiro
Bracília Zanella	R. Copanema 674	Bracília Zanella
João Carneiro		
Elza Mombaka	Campos Sales	
Roberto S. F. N. V. T. E. L.	Rua Sarney do sul 2648 B. m. p. d. i.	R/S
Dulce Af. Garcia	Linha cristopolis	
Spín F. S. S. S.	St. J. J. P. P. P.	
Silvia F. S. S.	Louso - Alegre	
Fernando Pinheiro	Louso - Alegre	
Valdir Pinheiro	Rua Peto Branca 1002	Valdir
Márcio S. S. S.	R. 24 de Abril 319	Márcio
Roberto S. S.	R. N. S. S. S.	Roberto



O Município de Ibema/PR dá garantia da autenticidade deste documento, desde que visualizado através do site [www.pibema.pr.gov.br](http://www.pibema.pr.gov.br) - Certificado ICP - BRASIL.

Município de Ibema  
Secretaria Municipal de Administração  
Av. Ney Euyrson Napoli, 1426 - CEP: 85478-000  
Gestão 2017/2020  
<http://www.pibema.pr.gov.br>

IBEMA CAMARA  
MUNICIPAL:80882  
392000107

Assinado de forma digital por IBEMA CAMARA  
MUNICIPAL:80882392000107  
DN: c=BR, o=ICP-Brasil, st=PR, l=IBEMA,  
ou=Secretaria da Receita Federal do Brasil - RFB,  
ou=RFB e-CNPJ A3, ou=Autenticado por AR IESCAP  
PR, cn=IBEMA CAMARA  
MUNICIPAL:80882392000107  
Dados: 2017.06.07 08:05:20 -03'00'



## Câmara do Município de Ibema

ESTADO DO PARANÁ

CÂMARA MUNICIPAL DE IBEMA

### PARECER CONCLUSIVO DA AUDIÊNCIA PÚBLICA

A MESA DIRETORA DE VEREADORES DE IBEMA, no uso das atribuições que lhe são conferidas pelo regimento interno, combinado com o que dispõe o Artigo 59º da Lei de Responsabilidade fiscal e, considerando que:

- I- O Poder Executivo de Ibema atendeu a Convocação desta Câmara de Vereadores, para cumprimento do Artigo 9º, para demonstração e avaliação das metas fiscais do 1º quadrimestre do exercício de 2017.
- II- A Audiência Pública foi realizada na data de 30 de Maio de 2017 de acordo com as regras internas estabelecidas por esta Casa Legislativa;
- III- Além da Avaliação do Cumprimento das Metas Fiscais o Poder Executivo apresenta ainda outros Demonstrativos voltados a transparência da Gestão Pública.

EMITE PARECER APROVADO E CONSIDERANDO ATENDIDAS AS EXIGÊNCIAS DO ARTIGO 9º,  
DA LEI DE RESPONSABILIDADE FISCAL.

Câmara de vereadores de Ibema, 06 de Maio de 2017

COMISSÃO: FINANÇAS ORÇAMENTO E TOMADA DE CONTAS.

Presidente: João Paulo Napoli 

Relator: Valdinei Pain 

Membro: Antoninho de Lara 



**ESTADO DO PARANÁ**

**MUNICIPIO DE IBEMA**

**AUDIÊNCIA PÚBLICA DE AVALIAÇÃO DO CUMPRIMENTO DAS METAS FISCAIS**

**PRIMEIRO QUADRIMESTRE DE 2017**

Lei Complementar nº101/2000, Art. 9º, § 4º

**ATA DA AUDIÊNCIA PÚBLICA**

Às 14:00 do dia 30 de Maio de 2017, reuniram-se no Município de Ibema, Estado do Paraná, tendo por local a Câmara Municipal de Vereadores, cito à Rua Lino Beno Lenz, os integrantes responsáveis pela realização da Audiência Pública de Avaliação do Cumprimento das Metas Fiscais do Primeiro Quadrimestre de 2017. O coordenador Rodrigo Scatolin, dando continuidade, passou a apresentar as metas realizadas onde fora inicialmente destacada a evolução da Receita Orçamentária e da Receita Corrente Líquida nos últimos cinco anos até o quadrimestre em questão. A seguir, fora demonstrada a Execução Orçamentária, bem como as Metas de Arrecadação, constatando-se que a receita total prevista para o período era de R\$ 5.983.332,65, sendo R\$5.959.999,33 de Receitas Correntes e R\$ 23.333,32 de Receitas de Capital. A receita efetivamente realizada registra o montante de R\$ 5.768.329,92 para as Receitas Correntes e R\$ 463.064,74 para as Receitas de Capital que resultou numa arrecadação de R\$ 6.231.394,66. Os dados apresentados nesta Audiência Pública demonstram que a receita arrecadada ficou maior que aquela prevista para o período. Na avaliação do cronograma de desembolso, foi demonstrado que a despesa total prevista para o período era de R\$ 5.983.327,16, sendo R\$ 5.710.262,60 de Despesa corrente e R\$ 243.264,56 para as Despesas de Capital. Constatou-se que o total da despesa realizada até o quadrimestre foi de R\$ 4.068.335,99 em Despesas Correntes e R\$ 169.327,89 em Despesas de Capital, totalizando R\$ 4.237.663,88. O resultado da análise do confronto das receitas arrecadadas com as despesas liquidadas demonstra valores Positivo, ou seja, enquanto as receitas do período registram a cifra de R\$ 6.231.394,66, as despesas somam a importância de R\$ 4.237.663,88 resultando num Superávit na ordem de R\$ 3.641.499,33. O Resultado Primário realizado até o Primeiro Quadrimestre 2017 registra o valor de R\$ 1.795.866,76 enquanto que a previsão constante na Lei de Diretrizes Orçamentárias aponta o montante de R\$ -49.400,00, ou seja, o valor apurado até o período em análise esta acima do previsto no valor de R\$ 1.746.466,76. Ainda, com relação à apuração do Resultado Primário, destaca-se que as receitas primarias Arrecadadas até o Quadrimestre foram de R\$ 5.825.058,92 ficando acima das despesas primarias, que registram a importância de R\$ 4.029.192,16. O demonstrativo do Resultado Nominal apresentado nesta Audiência Pública registrou ao término do Quadrimestre em análise a importância de R\$ 0,00, ficando R\$ 351.775,05 acima da previsão estabelecida na Lei de Diretrizes Orçamentárias, a qual prevê como meta o montante de R\$ -351.775,05. Acerca da aplicação dos recursos em Saúde, fora demonstrado que os gastos atingiram 20,78, evidenciando o cumprimento do constante no Art. nº 198 da Constituição Federal, combinando com o disposto no § 1º do Art. nº77 do Ato das Disposições Constitucionais Transitórias - ADCT. Analisando as despesas realizadas com Saúde, no montante de R\$ 1.212.857,16, constatou-se que R\$ 194.043,16 foram realizados com recursos vinculados e outras fontes, enquanto que R\$ 1.018.814,00 foram realizados com recursos próprios. Conforme demonstrado na Audiência, os gastos realizados com Educação atingiram 23,36% das receitas resultantes de impostos e transferências, resultando no descumprimento do disposto no Artigo nº 212 da Constituição Federal. De acordo com os dados apresentados, o Município aplicou na função educação o montante de R\$ 1.412.790,41, deste total R\$ 868.248,13 fora aplicado em Ensino Fundamental, R\$ 526.542,28 fora aplicado em Educação Infantil e R\$ 18.000,00 fora aplicado em Ensino Médio. No tocante à aplicação de recursos na remuneração dos profissionais do magistério do ensino fundamental, fora gasto até o quadrimestre em análise o montante de R\$







Município de Ibema  
Secretaria Municipal de Administração  
Av. Nery Foyrson Napoli, 1426 - CEP: 85478-000  
Gestão 2017/2020  
<http://www.pibema.pr.gov.br>



## Câmara do Município de Ibema

ESTADO DO PARANÁ

### CÂMARA MUNICIPAL DE IBEMA

#### PARECER CONCLUSIVO DA AUDIÊNCIA PÚBLICA

A MESA DIRETORA DE VEREADORES DE IBEMA, no uso das atribuições que lhe são conferidas pelo regimento interno, combinado com o que dispõe o Artigo 59º da Lei de Responsabilidade Fiscal e, considerando que:

- I- O Poder Executivo de Ibema atendeu a Convocação desta Câmara de Vereadores, para cumprimento do Artigo 38, para demonstração e avaliação das metas fiscais no 2º quadrimestre do exercício de 2017;
- II- A Audiência Pública foi realizada na data de 29 de Setembro de 2017 de acordo com as regras internas estabelecidas por esta Casa Legislativa;
- III- Além da Avaliação do Cumprimento das Metas Fiscais o Poder Executivo apresenta ainda outros Demonstrativos voltados a transparência da Gestão Pública.

EMITE PARECER APROVADO E CONSIDERANDO ATENDIDAS AS EXIGÊNCIAS DO ARTIGO 9º,  
DA LEI DE RESPONSABILIDADE FISCAL.

Câmara de vereadores de Ibema, 16 de Outubro de 2017

COMISSÃO: FINANÇAS ORÇAMENTO E TOMADA DE CONTAS.

Presidente: João Paulo Napoli

Relator: Valdinei Pain

Membro: Antoninho de Lara

**ESTADO DO PARANÁ**

**MUNICÍPIO DE IBEMA**

**AUDIÊNCIA PÚBLICA DE AVALIAÇÃO DO CUMPRIMENTO DAS METAS FISCAIS**

**SEGUNDO QUADRIMESTRE DE 2017**

Lei Complementar nº101/2000, Art. 9º, § 4º

**ATA DA AUDIÊNCIA PÚBLICA**

Às 16:00 do dia 29 de Setembro de 2017, reuniram-se no Município de Ibema, Estado do Paraná, tendo por local Câmara Municipal, cito à Rua Lino BenoLenz s/nº, os integrantes responsáveis pela realização da Audiência Pública de Avaliação do Cumprimento das Metas Fiscais do Segundo Quadrimestre de 2017. Rodrigo Scatolin Dando continuidade, passou a apresentar as metas realizadas onde fora inicialmente destacada a evolução da Receita Orçamentária e da Receita Corrente Líquida nos últimos cinco anos até o quadrimestre em questão. A seguir, fora demonstrada a Execução Orçamentária, bem como as Metas de Arrecadação, constatando-se que a receita total prevista para o período era de R\$ 5.983.332,65, sendo R\$5.959.999,33 de Receitas Correntes e R\$ 23.333,32 de Receitas de Capital. A receita efetivamente realizada registra o montante de R\$ 11.402.282,94 para as Receitas Correntes e R\$ 777.658,34 para as Receitas de Capital que resultou numa arrecadação de R\$ 12.179.941,28. Os dados apresentados nesta Audiência Pública demonstram que a receita arrecadada ficou maior que aquela prevista para o período. Na avaliação do cronograma de desembolso, foi demonstrado que a despesa total prevista para o período era de R\$ 5.983.327,16, sendo R\$ 5.710.262,60 de Despesa corrente e R\$ 243.264,56 para as Despesas de Capital. Constatou-se que o total da despesa realizada até o quadrimestre foi de R\$ 8.847.946,27 em Despesas Correntes e R\$ 662.367,83 em Despesas de Capital, totalizando R\$ 9.510.314,10. O resultado da análise do confronto das receitas arrecadadas com as despesas liquidadas demonstra valores Positivo, ou seja, enquanto as receitas do período registram a cifra de R\$ 12.179.941,28, as despesas somam a importância de R\$ 9.510.314,10 resultando num Superávit na ordem de R\$ 2.669.627,18. O Resultado Primário realizado até o Segundo Quadrimestre 2017 registra o valor de R\$ 2.468.427,84 enquanto que a previsão constante na Lei de Diretrizes Orçamentárias aponta o montante de R\$ -49.400,00, ou seja, o valor apurado até o período em análise esta acima do previsto no valor de R\$ 2.419.027,84. Ainda, com relação à apuração do Resultado Primário, destaca-se que as receitas primarias Arrecadadas até o Quadrimestre foram de R\$ 11.566.742,62 ficando acima das despesas primarias, que registram a importância de R\$ 9.098.314,78. O demonstrativo do Resultado Nominal apresentado nesta Audiência Pública registrou ao término do Quadrimestre em análise a importância de R\$ -445.564,47, ficando R\$ -93.789,42 abaixo da previsão estabelecida na Lei de Diretrizes Orçamentárias, a qual prevê como meta o montante de R\$ -351.775,05. Acerca da aplicação dos recursos em Saúde, fora demonstrado que os gastos atingiram 23,87, evidenciando o cumprimento do constante no Art. nº 198 da Constituição Federal, combinando com o disposto no § 1º do Art. nº77 do Ato das Disposições Constitucionais Transitórias - ADCT. Analisando as despesas realizadas com Saúde, no montante de R\$ 2.869.788,13, constatou-se que R\$ 624.401,39 foram realizados com recursos vinculados e outras fontes, enquanto que R\$ 2.245.386,74 foram realizados com recursos próprios. Conforme demonstrado na Audiência, os gastos realizados com Educação atingiram 23,98% das receitas resultantes de impostos e transferências, resultando no descumprimento do disposto no Artigo nº 212 da Constituição Federal. De acordo com os dados apresentados, o Município aplicou na função educação o montante de R\$ 3.102.627,69, deste total R\$ 1.935.545,55 fora aplicado em Ensino Fundamental, R\$ 1.113.082,14 fora aplicado em Educação Infantil e R\$ 54.000,00 fora aplicado em Ensino Médio. No tocante à aplicação de recursos na remuneração dos profissionais do magistério do ensino fundamental, fora gasto até o quadrimestre em análise o montante de R\$ 1.823.600,79, o que equivale a 90,51% dos recursos do FUNDEB



recebidos no exercício. Constatou-se que o Município aplicou a maior o valor de R\$ 614.713,79 e encontra-se cumprindo com o disposto na legislação vigente. Ainda nesta Audiência fora demonstrada a despesa realizada com pessoal Consolidada, a qual, levando em conta os últimos 12 meses, atingiu 47,74% ficando abaixo dos limites prudencial e máximo, o Poder Executivo atingiu 47,74% ficando abaixo dos limites prudencial e máximo e o Poder Legislativo 0,00% ficando abaixo dos limites prudencial e máximo, em relação a Receita Corrente Líquida do Município. Atendendo o disposto no Art. nº20, Inciso III, alínea 'a', da Lei de Responsabilidade Fiscal. Baseando-se nos valores orçados para o exercício, o Município previu R\$ 16.990.000,00 para serem aplicados em Investimentos. Até o período em análise, os investimentos totalizam o valor de R\$ 9.794.461,60. Convertendo o valor previsto na Lei de Diretrizes Orçamentárias em uma média mensal, chegou-se ao valor de R\$ 1.224.307,70 e comparando este à média mensal dos investimentos efetivamente realizados, concluiu-se que o Município atingiu apenas 57,65% do previsto. Após a apresentação dos quadros demonstrativos das metas fiscais, foram apresentados também o Relatório de Gestão de Atendimento a Criança e do Adolescente, e o Relatório da Saúde do 2º quadrimestre. Assim, estando apresentados os quadros demonstrativos das Metas Fiscais, a equipe coordenadora agradeceu aos presentes e nada mais havendo a tratar encerrou a Audiência, da qual lavrou-se a presente ata, que passa a ser assinada pela equipe coordenadora e demais interessados.



Ibema(PR), 29 de Setembro de 2017



